



1.2.2016 09:33

## USD/BGN Pivot

Res3	1.8111
Res2	1.8079
Res1	1.8069
<b>Pivot</b>	<b>1.8047</b>
Sup1	1.8037
Sup2	1.8015
Sup3	1.7983

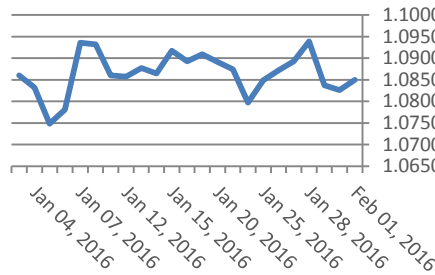
## Цени на валути срещу български лев

Валута	Купува	Продава	Отваряне	Най-висока	Най-ниска	Промяна
USD/BGN	1.7934	1.8118	1.8058	1.8058	1.8026	-0.0016
EUR/BGN	1.9458	1.9658	1.9561	1.9564	1.9553	0.0000
GBP/BGN	2.5573	2.5835	2.5630	2.5704	2.5630	-0.0006
CHF/BGN	1.7914	1.7929	1.7921	1.7921	1.7921	0.0000

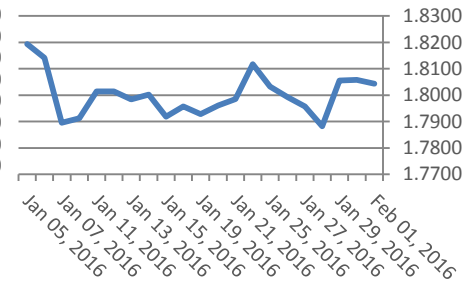
## Volatility

USD/BGN 1 ден	0.94%
USD/BGN 7 дни	6.58%
USD/BGN 1 год.	104.45%

## Курс EUR/USD



## Курс USD/BGN



## EUR/USD Pivot

Res3	1.0914
Res2	1.0874
Res1	1.0854
<b>Pivot</b>	<b>1.0834</b>
Sup1	1.0814
Sup2	1.0794
Sup3	1.0754

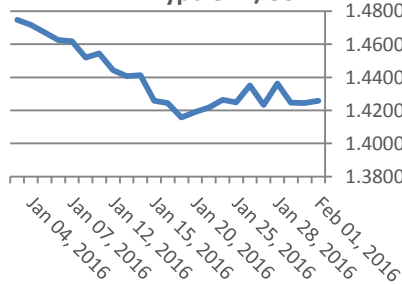
## Цени на основните валути

Валута	Купува	Продава	Отваряне	Най-висока	Най-ниска	Промяна
EUR/USD	1.0852	1.0853	1.0833	1.0855	1.0815	0.0019
USD/JPY	121.24	121.25	121.21	121.49	121.11	0.12
GBP/USD	1.4258	1.4260	1.4246	1.4268	1.4228	0.0016
USD/CHF	1.0216	1.0218	1.0224	1.0250	1.0215	-0.0014
USD/CAD	1.4016	1.4018	1.3971	1.4024	1.3970	0.0035
EUR/JPY	131.58	131.60	131.28	131.67	131.26	0.40

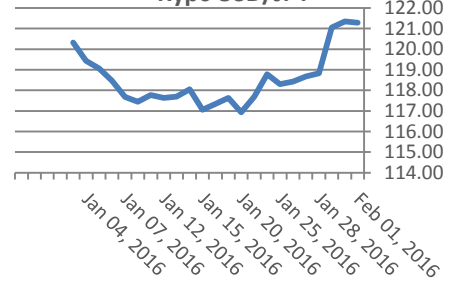
## Volatility

EUR/USD 1 ден	0.56%
EUR/USD 7 дни	3.95%
EUR/USD 1 год.	62.74%

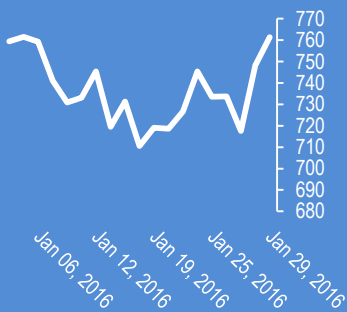
## Курс GBP/USD



## Курс USD/JPY



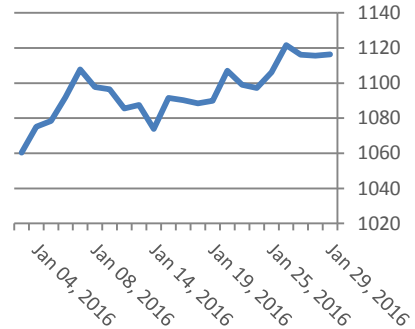
## Google



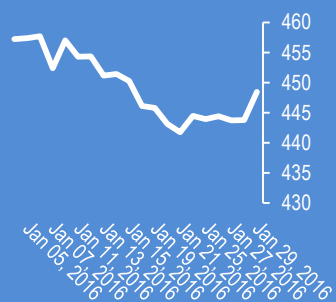
## Метали

Метали	Цена	Промяна	Промяна в %
Злато	1,122.20	5.8	0.52%
Сребро	14.335	0.092	0.65%
Мед	2.041	-0.02	-0.98%
Платина	873.45	1.6	0.18%
Паладии	499.28	-0.42	-0.09%
Алуминий	1,510.50	-7	-0.46%

## Злато



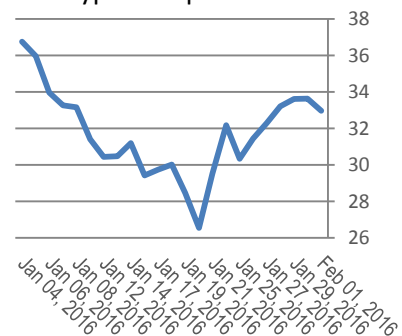
## Софикс



## Петрол и газ

Петрол и газ	Цена	Промяна	Промяна в %
Суров петрол	32.98	-0.65	-1.92%
Петрол "Brent"	35.31	-0.69	-1.90%
Природен газ	2.213	-0.092	-3.99%
Мазут	1.0607	-0.0191	-1.76%

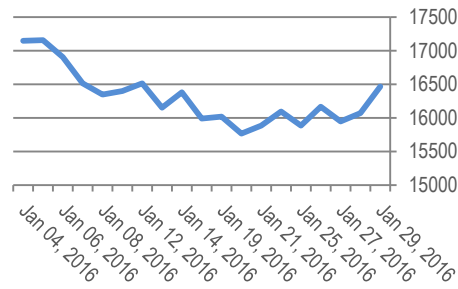
## Суров петрол



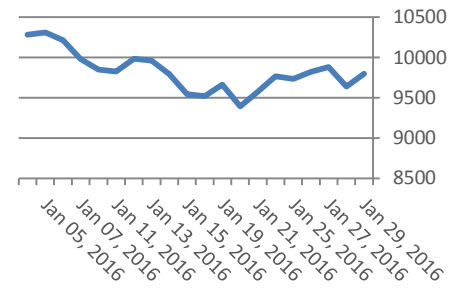
## Стоки

Стоки	Цена	Промяна	Промяна в %
Царевица	369.13	-2.75	-0.74%
Пшеница	474.13	-5.25	-1.10%
Кафе	1,383.00	-20	-1.28%
Говеда (живи)	134	0	0.00%
Захар	406.85	-0.25	-0.06%

Dow Jones index



DAX Index



Индекси	Цена	Предидшна	Най-висока	Промяна	Промяна %
Dow 30	16,466.30	16,466.30	16,090.26	396.66	0.0247
S&P 500	1,940.23	1,940.23	1,894.00	46.87	0.0248
Nasdaq	4,614.0	4,614.0	4,511.3	107.3	0.0238
SmallCap 2000	1,034.55	1,036.05	1,007.05	32.3	0.0322
S&P 500 VIX	20.2	21.74	19.5	-2.22	-0.099
S&P/TSX	12,822.13	12,822.13	12,601.69	230.2	0.0183
TR Canada 50	223.46	223.46	219.49	0	0
Bovespa	40,405.99	40,405.99	38,634.71	1775.8	0.046
IPC	43,630.77	43,631.18	42,370.98	1237.75	0.0292
DAX	9,798.11	9,798.38	9,656.36	158.52	0.0164
FTSE 100	6,083.79	6,083.79	5,931.78	152.01	0.0256
CAC 40	4,417.02	4,417.02	4,340.19	94.86	0.0219
Euro Stoxx 50	3,031.73	3,037.69	2,989.48	52.31	0.0176

## EURIBORS 01-29-2016

Падеж	Процент
Euribor - 1 week	-0.26%
Euribor - 2 weeks	-0.25%
Euribor - 1 month	-0.23%
Euribor - 2 months	-0.20%
Euribor - 3 months	-0.16%
Euribor - 6 months	-0.09%
Euribor - 9 months	-0.04%
Euribor - 12 months	0.02%

## USD Libor 01-29-2016

Падеж	Процент
Libor - 1 week	0.39%
Libor - 1 month	0.43%
Libor - 2 months	0.52%
Libor - 3 months	0.61%
Libor - 6 months	0.86%
Libor - 12 months	1.14%

## Български ДЦК

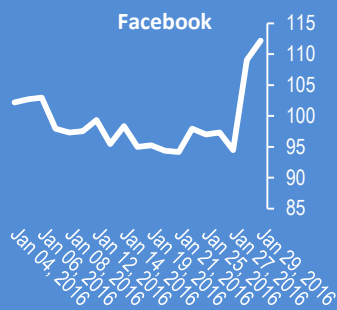
Падеж	Доходност %
1 месец	Yield
1 година	-0.270
3 години	0.100
5 години	0.600
7 години	1.000
10 години	1.697

## Лихвени % Централни банки

Federal Reserve (FED)	0.005	Bank of Japan (BOJ)	-0.10%
European Central Bank (ECB)	0.0005	Central Bank of the Russian Fe	11.00%
Bank of England (BOE)	0.005	Reserve Bank of India (RBI)	6.75%
Swiss National Bank (SNB)	-0.0075	People's Bank of China (PBOC)	4.35%
Reserve Bank of Australia (RBA)	0.02	Central Bank of Brazil (BCB)	14.25%

## Календар на икономическите данни за деня

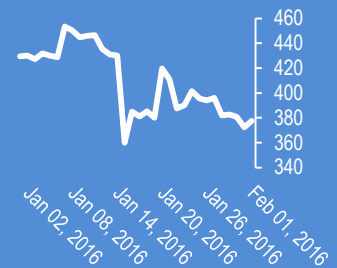
Час GMT	Валута	Събития	Текущо	Предвидено	Последно
23:30	AUD	TD Securities Inflation M/M Jan	0.40%	0.00%	0.00%
23:30	AUD	TD Securities Inflation Y/Y Jan	2.30%	0.00%	0.00%
01:00	CNY	Manufacturing PMI Jan	49.40	49.60	-
01:00	CNY	Non-manufacturing PMI Jan	53.50	-	-
01:45	CNY	Caixin PMI Manufacturing Jan	48.40	48.10	-
02:00	JPY	PMI Manufacturing Jan F	52.30	52.40	-
08:30	CHF	SVME PMI Jan	-	51.20	-
08:45	EUR	Italy Manufacturing PMI Jan	-	54.90	-
08:50	EUR	France Manufacturing PMI Jan F	-	50.10	-
08:55	EUR	Germany Manufacturing PMI Jan F	-	52.10	-
09:00	EUR	Eurozone Manufacturing PMI Jan F	-	52.30	-
09:30	GBP	Mortgage Approvals Dec	0.00%	70K	0.00%
09:30	GBP	M4 Money Supply M/M Dec	0.00%	0.30%	0.00%
09:30	GBP	PMI Manufacturing Jan	-	51.80	-
13:30	USD	Personal Income Dec	0.00%	0.20%	0.00%
13:30	USD	Personal Spending Dec	0.00%	0.10%	0.00%
13:30	USD	Real Personal Spending Dec	0.00%	0.00%	0.00%
13:30	USD	PCE Deflator M/M Dec	0.00%	0.00%	0.00%
13:30	USD	PCE Deflator Y/Y Dec	0.00%	0.00%	0.00%
13:30	USD	PCE Core M/M Dec	0.00%	0.10%	0.00%



Apple



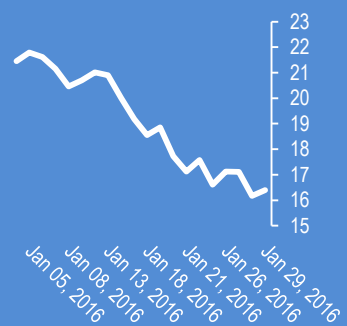
Bitcoin/USD



Microsoft



Deutsche Bank AG



2016-Feb-01, 07:07	0	(Kilian Signals 2016-Feb-01, 07:07)
2016-Feb-01, 06:28	EUR/USD	(Kilian Signals 2016-Feb-01, 06:28) &nbsp;&nbsp;&nbsp;Непосредствена подкрепа към 1,0835. Техническа съпротива -1,0890
2016-Feb-01, 06:21	Сервизи	(Kilian Signals 2016-Feb-01, 06:21) &nbsp;&nbsp;&nbsp;Ежедневни професионални анализи, търговски сигнали, персонално консултиране. Обучение
2016-Feb-01, 06:17	САЩ	(Kilian Signals 2016-Feb-01, 06:17) &nbsp;&nbsp;&nbsp;Финансовата ситуация в САЩ &nbsp;&nbsp;&nbsp;е на рецесивно ниво. Вероятността от рецесия за 2016 г. е 46 % според Дойче банк
2016-Feb-01, 06:14	Великобрит	(Kilian Signals 2016-Feb-01, 06:14) &nbsp;&nbsp;&nbsp;ЕС трябва да се подготви за излизане на Великобритания според ING
2016-Feb-01, 06:13	Япония	(Kilian Signals 2016-Feb-01, 06:13) &nbsp;&nbsp;&nbsp;Доходността на 2 г. облигации спадна до &nbsp;&nbsp;&nbsp;рекордната стойност от -0,1 %
2016-Feb-01, 06:11	Южна Корея	(Kilian Signals 2016-Feb-01, 06:11) &nbsp;&nbsp;&nbsp;Износът на Южна Корея спадна с -18,5 % през януари. Вносът &nbsp;&nbsp;&nbsp;спадна с -20,0 %, най-голям спад от 2008 г.
2016-Feb-01, 06:08	Oil	(Kilian Signals 2016-Feb-01, 06:08) &nbsp;&nbsp;&nbsp;UK Oil (\$35.39). Петролът поскъпна в петък до \$36.16 &nbsp;&nbsp;&nbsp;от очакваните преговори между Саудитска Арабия и Русия за намаляване на производството, но GS не очаква промяна в производствените квоти
2016-Feb-01, 06:03	USD	(Kilian Signals 2016-Feb-01, 06:03) &nbsp;&nbsp;&nbsp;Доларът поскъпна в петък към основните валути след слабия &nbsp;&nbsp;&nbsp;БВП &nbsp;&nbsp;&nbsp;на САЩ за Q4 на 2015 г., което намалява вероятността от скорошно покачване на лихвата. EUR/USD спадна със 130 пипса до 1,0808. USD/JPY се покачи с 320 пипса до 121,67. GBP/USD спадна с 260 пипса до 1,4148
2016-Feb-01, 06:03	EUR/USD	(Kilian Signals 2016-Feb-01, 06:03) Евро-долар (1.0848). Вълновият анализ за 1 февруари е актуализиран за абонати
2016-Feb-01, 05:59	AUD/USD	(Kilian Signals 2016-Feb-01, 05:59) &nbsp;&nbsp;&nbsp;AUD/USD проби часовата подкрепа на 0,7070 и спадна до 0,7042 от слабите данни за Китай. Индексът на деловата активност &nbsp;&nbsp;&nbsp;в производствената сфера на Китай е &nbsp;&nbsp;&nbsp;49,4 при очакван 49,6 и предишен 49,7. Индексът PMI в непроизводствената сфера спадна до 53,5 спрямо 54,5
2016-Feb-01, 05:55	Азия	(Kilian Signals 2016-Feb-01, 05:55) &nbsp;&nbsp;&nbsp;Индексите в Азия са основно на положителна територия от големия ръст на индексите в САЩ както &nbsp;&nbsp;&nbsp;и от решенията на ЦБ на Япония &nbsp;&nbsp;&nbsp;да въведе отрицателна лихва и да запази масираното изкупуване на облигации
2016-Feb-01, 05:46	Индекси	(Kilian Signals 2016-Feb-01, 05:46) &nbsp;&nbsp;&nbsp;Индексът Доу Джоунс (Dow Jones) се покачи с +396,66 &nbsp;&nbsp;&nbsp;пункта (+2,43 %) и затвори на 16 466,30. Индексът S&P 500 се покачи с +46,87 пункта (+2,48 &nbsp;&nbsp;&nbsp;%) и затвори на 1940,23 пункта
2016-Jan-29, 14:35	EUR/USD	(Kilian Signals 2016-Jan-29, 14:35) &nbsp;&nbsp;&nbsp;Евро-долар (1.0848) задълбочава спада. Непосредствена подкрепа към 1,0825
2016-Jan-29, 14:22	САЩ	(Kilian Signals 2016-Jan-29, 14:22) EUR/USD проби подкрепата на 1,0870 и спадна до момента до 1,0852 от очакваното положително отваряне на борсите след слабия ръст на БВП на САЩ с +0,7 % през Q4 при очакван с +0,8 %

Коменари от Daily FX	Прогнози и коментари от Investing.com					
	Име	Вид	5 минути	15 минути	1 час	1 ден
JPN225 Technical Analysis: Await Clean Break of Resistance - bit.ly/1OZF3hH	EUR/USD	Moving Averages:	Sell	Strong Sell	Sell	Strong Sell
	1.0849	Indicators:	Sell	Sell	Buy	Strong Sell
		Summary:	Sell	Strong Sell	Neutral	Strong Sell
Dollar, Pound Face Uneven Volatility Risk on PMI and PCE Data - bit.ly/1OZF31t	GBP/USD	Moving Averages:	Strong Buy	Buy	Neutral	Strong Sell
	1.4264	Indicators:	Strong Buy	Strong Buy	Strong Buy	Neutral
		Summary:	Strong Buy	Strong Buy	Buy	Sell
Lackluster China PMIs Pressure Copper, Oil While Gold Advances - bit.ly/1Psbxmo	USD/JPY	Moving Averages:	Strong Buy	Strong Buy	Strong Buy	Strong Buy
	121.35	Indicators:	Strong Buy	Strong Buy	Strong Buy	Strong Buy
		Summary:	Strong Buy	Strong Buy	Strong Buy	Strong Buy
Euro Driven by Global Sentiment Trends as BOJ Tips the Scales - bit.ly/1Psbwir	USD/CHF	Moving Averages:	Buy	Buy	Buy	Strong Buy
	1.022	Indicators:	Buy	Buy	Sell	Strong Buy
		Summary:	Buy	Buy	Neutral	Strong Buy
Australian Dollar Gains After China Caixin PMI Beats Expectation - bit.ly/1SvKFCW	AUD/USD	Moving Averages:	Strong Buy	Buy	Strong Buy	Neutral
	0.7076	Indicators:	Strong Buy	Strong Buy	Buy	Strong Buy
		Summary:	Strong Buy	Strong Buy	Strong Buy	Buy
Australian Dollar May Move on US Data After Static RBA - bit.ly/1KiMa6c	EUR/GBP	Moving Averages:	Strong Sell	Strong Sell	Strong Sell	Buy
	0.7605	Indicators:	Strong Sell	Strong Sell	Strong Sell	Buy
		Summary:	Strong Sell	Strong Sell	Strong Sell	Buy
Gold Boosted by Softer Fed Stance-Resistance at 1130 - bit.ly/1P55FvP	USD/CAD	Moving Averages:	Strong Sell	Sell	Sell	Neutral
	1.4006	Indicators:	Buy	Buy	Sell	Strong Sell
		Summary:	Neutral	Neutral	Sell	Sell
Dollar Hits a 12-Year High, But Can NFPs and Sentiment Maintain Lift? - bit.ly/1P55FvN	NZD/USD	Moving Averages:	Strong Buy	Buy	Buy	Sell
	0.6478	Indicators:	Buy	Buy	Buy	Sell
		Summary:	Strong Buy	Buy	Buy	Sell
Weekly Trading Forecast: Fresh Stimulus, Tentative Recoveries and Heavy FX Event Risk - bit.ly/1P55FvE	EUR/JPY	Moving Averages:	Strong Buy	Strong Buy	Strong Buy	Buy
	131.65	Indicators:	Strong Buy	Strong Buy	Strong Buy	Strong Buy
		Summary:	Strong Buy	Strong Buy	Strong Buy	Strong Buy
Chinese Yuan Remains Stable Despite of BOJ Decision - bit.ly/1nEXkll	EUR/CHF	Moving Averages:	Strong Buy	Strong Buy	Strong Buy	Strong Buy
	1.1088	Indicators:	Strong Buy	Strong Buy	Buy	Strong Buy
		Summary:	Strong Buy	Strong Buy	Strong Buy	Strong Buy
Trading Video: Dollar and Yen Cross Rallies On Trial, NFPs and BoE Key Risk Next Week you.tu.be/JRJDdWm_8RY?a						

\*Техническите индикатори описани в горната таблица са само за информация и не следва да се приемат като идея за търговия!

## Нива на съпротива и подкрепа

Symbol	S3	S2	S1	Pivot Points	R1	R2	R3
EUR/USD	1.084	1.0843	1.0846	1.0849	1.0852	1.0855	1.0858
GBP/USD	1.4245	1.4251	1.4254	1.426	1.4266	1.4269	1.4275
USD/JPY	121.18	121.22	121.25	121.29	121.33	121.36	121.41
USD/CHF	1.0215	1.0216	1.0217	1.0218	1.0219	1.022	1.0221
AUD/USD	0.7061	0.7066	0.7068	0.7073	0.7078	0.708	0.7085
EUR/GBP	0.7598	0.7601	0.7604	0.7607	0.761	0.7613	0.7616
USD/CAD	1.3984	1.3994	1.4001	1.4011	1.4021	1.4028	1.4038
NZD/USD	0.6472	0.6474	0.6476	0.6478	0.648	0.6482	0.6484

Издателят на този бюлетин не носят отговорност от щети претърпени от тези, които го ползват поради грешна или недостатъчна информация. Не носим отговорност поради грешно разбрана информация. Сигналите в този документ са само с цел да ориентират потребителите, а не да бъдат следвани с цел инвестиции или печалба! Този бюлетин е с цел само и единствено да даде информация за парара и борсовите стоки. Всяка търговия носи риск от загуби! За търговски сигнали се обърнете към професионалисти.