



1.3.2016 09:01

USD/BGN Pivot

Res3	1.8019
Res2	1.7999
Res1	1.7993
Pivot	1.7979
Sup1	1.7973
Sup2	1.7959
Sup3	1.7939

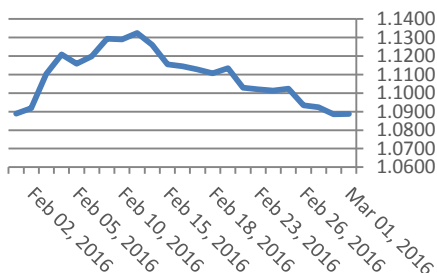
Цени на валути срещу български лев

Валута	Купува	Продава	Отваряне	Най-висока	Най-ниска	Промяна
USD/BGN	1.7869	1.8069	1.7986	1.7986	1.7966	-0.0009
EUR/BGN	1.9485	1.9635	1.9557	1.9564	1.9555	0.0002
GBP/BGN	2.4960	2.5152	2.5025	2.5062	2.5016	0.0012
CHF/BGN	1.7914	1.7929	1.7921	1.7921	1.7921	0.0000

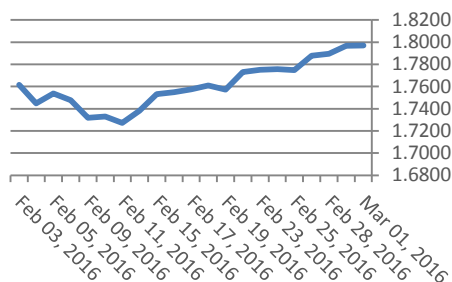
Volatility

USD/BGN 1 ден	1.09%
USD/BGN 7 дни	7.63%
USD/BGN 1 год.	121.06%

Курс EUR/USD



Курс USD/BGN



EUR/USD Pivot

Res3	1.0911
Res2	1.0896
Res1	1.0886
Pivot	1.0881
Sup1	1.0871
Sup2	1.0866
Sup3	1.0851

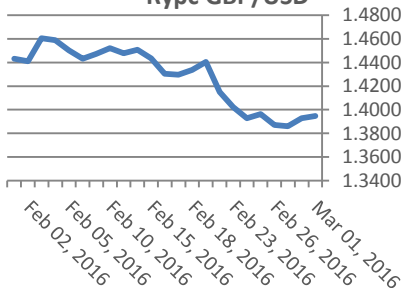
Цени на основните валути

Валута	Купува	Продава	Отваряне	Най-висока	Най-ниска	Промяна
EUR/USD	1.0887	1.0887	1.0877	1.089	1.0875	0.001
USD/JPY	112.65	112.67	112.67	112.80	112.16	-0.01
GBP/USD	1.3945	1.3946	1.3916	1.3949	1.3914	0.0030
USD/CHF	0.9970	0.9973	0.9984	0.9986	0.9970	-0.0013
USD/CAD	1.3515	1.3515	1.3542	1.3552	1.3514	-0.0027
EUR/JPY	122.64	122.66	122.54	122.76	122.08	0.11

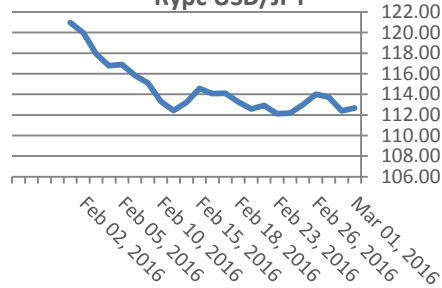
Volatility

EUR/USD 1 ден	0.71%
EUR/USD 7 дни	4.96%
EUR/USD 1 год.	78.71%

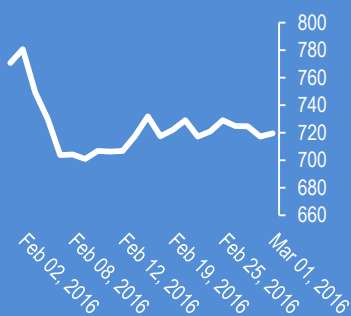
Курс GBP/USD



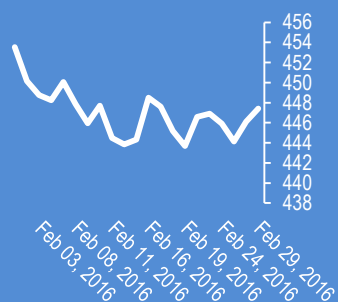
Курс USD/JPY



Google

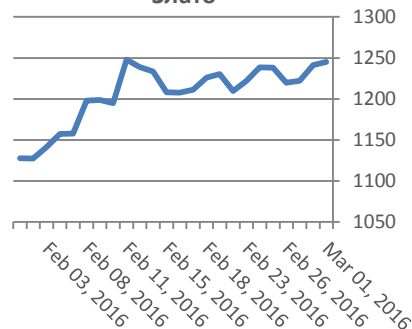


Софикс



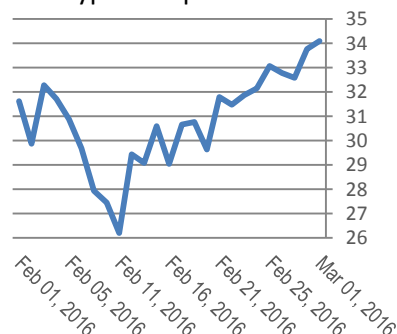
Метали	Цена	Промяна	Промяна в %
Злато	1,245.30	10.9	0.88%
Сребро	14.97	0.281	1.91%
Мед	2.117	-0.012	-0.56%
Платина	938.35	2.7	0.29%
Паладии	501.45	7.35	1.49%
Алуминий	1,566.50	-8.5	-0.54%

Злато



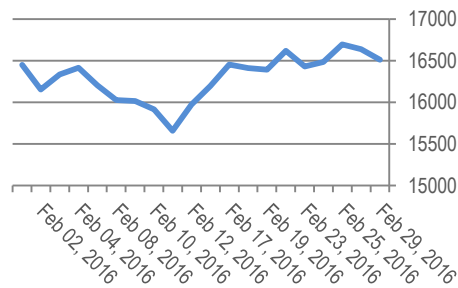
Петрол и газ	Цена	Промяна	Промяна в %
Суров петрол	34.09	0.34	1.01%
Петрол "Brent"	36.82	0.25	0.68%
Природен газ	1.696	-0.009	-0.53%
Мазут	1.1015	0.0053	0.48%

Суров петрол

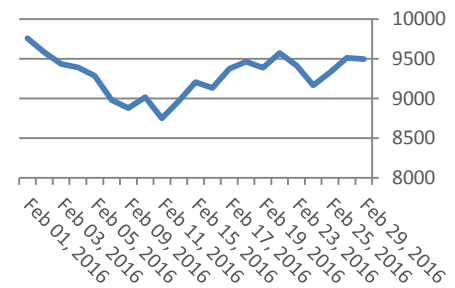


Стоки	Цена	Промяна	Промяна в %
Царевица	357.38	0.26	0.07%
Пшеница	454.12	1.24	0.27%
Кафе	1,412.00	86	3.31%
Говеда (живи)	136.94	-0.06	-0.04%
Захар	406.35	3.35	0.83%

Dow Jones index



DAX Index



Индекси	Цена	Предидшна	Най-висока	Промяна	Промяна %
Dow 30	16,516.50	16,726.12	16,510.40	-123.47	-0.0074
S&P 500	1,932.23	1,958.27	1,931.81	-15.82	-0.0081
Nasdaq	4,558.0	4,619.9	4,557.5	-32.5	-0.0071
SmallCap 2000	1,033.85	1,045.65	1,032.55	-3.6	-0.0035
S&P 500 VIX	20.55	20.81	18.38	0.74	0.0374
S&P/TSX	12,860.35	12,912.60	12,784.79	62.56	0.0049
TR Canada 50	222.07	223.19	220.65	0	0
Bovespa	42,793.86	43,052.61	41,599.44	1200.78	0.0289
IPC	43,714.93	43,723.86	43,326.94	241.56	0.0056
DAX	9,495.40	9,498.57	9,332.42	-17.9	-0.0019
FTSE 100	6,097.09	6,104.98	6,033.21	1.08	0.0002
CAC 40	4,353.55	4,354.62	4,254.77	38.98	0.009
Euro Stoxx 50	2,935.54	2,946.74	2,879.60	6.38	0.0022

EURIBORS 02-26-2016

Падеж	Процент
Euribor - 1 week	-0.27%
Euribor - 2 weeks	-0.26%
Euribor - 1 month	-0.26%
Euribor - 2 months	-0.23%
Euribor - 3 months	-0.20%
Euribor - 6 months	-0.13%
Euribor - 9 months	-0.08%
Euribor - 12 months	-0.02%

USD Libor 02-26-2016

Падеж	Процент
Libor - 1 week	0.40%
Libor - 1 month	0.44%
Libor - 2 months	0.52%
Libor - 3 months	0.64%
Libor - 6 months	0.88%
Libor - 12 months	1.16%

Български ДЦК

Падеж	Доходност %
1 месец	-0.300
1 година	0.154
3 години	0.601
5 години	0.745
7 години	1.701
10 години	2.550

Лихвени % Централни банки

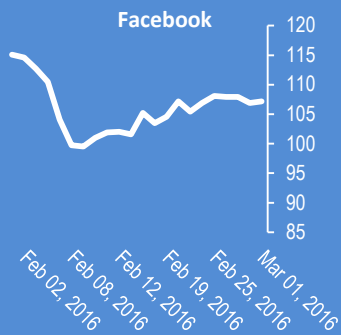
Federal Reserve (FED)	0.005	Bank of Japan (BOJ)	-0.10%
European Central Bank (ECB)	0.0005	Central Bank of the Russian Fe	11.00%
Bank of England (BOE)	0.005	Reserve Bank of India (RBI)	6.75%
Swiss National Bank (SNB)	-0.0075	People's Bank of China (PBOC)	4.35%
Reserve Bank of Australia (RBA)	0.02	Central Bank of Brazil (BCB)	14.25%

Календар на икономическите данни за деня

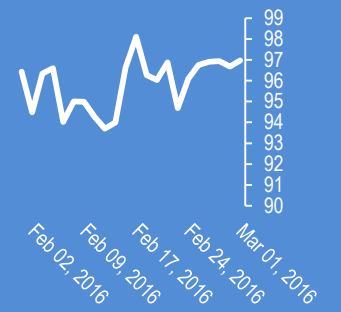
Час GMT	Валута	Събития	Текущо	Предвидено	Последно
21:45	NZD	Terms of Trade Index Q/Q Q4	-2.00%	0.00%	-3.70%
23:30	JPY	Jobless Rate Jan	3.20%	3.30%	3.30%
23:30	JPY	Household Spending Y/Y Jan	-3.10%	-2.50%	-4.40%
00:30	AUD	Current Account Balance (AUD) Q4	-21.1B	-19.8B	-18.1B
00:30	AUD	Building Approvals M/M Jan	-7.50%	-2.90%	9.20%
01:00	CNY	Manufacturing PMI Feb	49	49.4	49.4
01:00	CNY	Non-manufacturing PMI Feb	52.7	0	53.5
01:45	CNY	Caixin PMI Manufacturing Feb	48	48.4	48.4
03:30	AUD	RBA Rate Decision	2.00%	2.00%	2.00%
08:15	CHF	Retail Sales (Real) Y/Y Jan	0.00%	-1.20%	-1.60%
08:30	CHF	PMI Manufacturing Feb	0	49.6	50
08:45	EUR	Italy Manufacturing PMI Feb	0	52.2	53.2
08:55	EUR	German Unemployment Change Feb	0.00%	-10K	-20k
08:55	EUR	German Unemployment Rate Feb	0.00%	6.20%	6.20%
08:55	EUR	Germany Manufacturing PMI Feb F	0	50.2	50.2
09:00	EUR	Eurozone Manufacturing PMI Feb F	0	51	51
09:30	GBP	PMI Manufacturing Feb	0	52.3	52.9
10:00	EUR	Eurozone Unemployment Rate Jan	0.00%	10.40%	10.40%
13:30	CAD	GDP M/M Dec	0.00%	0.10%	0.30%
15:00	USD	ISM Manufacturing Feb	0	48.5	48.2

Новини от Kiliantrade.com

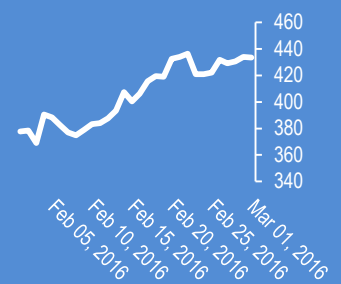
WWW.KILIANTRADE.COM



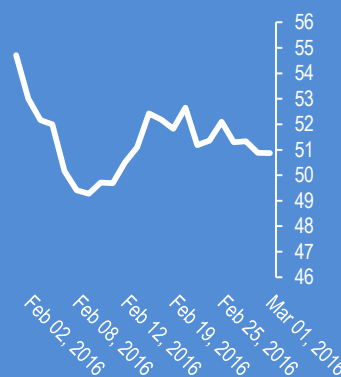
Apple



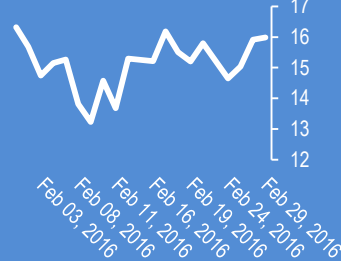
Bitcoin/USD



Microsoft



Deutsche Bank AG



2016-Mar-01, 06:32	EUR/GBP	(Kilian Signals 2016-Mar-01, 06:32) Кросът се отблъсна от тежката зона на съпротива EUR/GBP approaching strong resistance zone pic.twitter.com/gOlf4HP7Nd— Kiliantrade.com (@AmcForex) February 24, 2016
2016-Mar-01, 06:26	EUR/USD	(Kilian Signals 2016-Mar-01, 06:26) Вълновият анализ за 1 март е актуализиран за абонати
2016-Mar-01, 06:24	EUR/USD	(Kilian Signals 2016-Mar-01, 06:24) Активни опции със страйкове в зоната 1.0900-10 за 1,5 млрд. евро с днешен падеж
2016-Mar-01, 06:23	USD/JPY	(Kilian Signals 2016-Mar-01, 06:23) Долар-йена поскъпна до 112,79 от големи поръчки за покупки на 112,50 и след като съветника на премиера Абе заяви, че ще е необходима интервенция за да се спре поскъпването на йената
2016-Mar-01, 06:21	Япония	(Kilian Signals 2016-Mar-01, 06:21) На проведения в Япония аукцион на 10 г. облигации лихвата спадна в отрицателната област
2016-Mar-01, 06:18	AUD/USD	(Kilian Signals 2016-Mar-01, 06:18) ЦБ на Австралия запази лихвата непроменена. AUD/USD поскъпна до 0,7150
2016-Mar-01, 06:16	UK Oil	(Kilian Signals 2016-Mar-01, 06:16) Брентът поскъпна до \$36.93 от статията в Ройтерс, че държавите от ОПЕК са съкратили производството на петрол през февруари
2016-Mar-01, 06:15	EUR/USD	(Kilian Signals 2016-Mar-01, 06:15) Евро-долар спадна вчера до 1,0858. Евро-йена спадна с повече от 220 пипса до 122,10, а долар-йена до 112,15 от липсата на решения на Г-20, което отключи режим на Risk Off
2016-Mar-01, 06:11	Индекси	(Kilian Signals 2016-Mar-01, 06:11) Индексът Доу Джоунс (Dow Jones) спадна с -123,47 пункта (-0,74 %) до 16516,50. Индексът S&P 500 спадна с -15,82 пункта (-0,81 %) до 1932,23 пункта
2016-Feb-29, 14:40	Forex	(Kilian Signals 2016-Feb-29, 14:40) Все по-трудно е да се изкарват пари от Форекс заради рязката промяна на посоката на валутите, следствие на спада на ликвидността от оттеглянето на банките от рискови операции. Оборотите на валутния пазар спаднаха до най-ниско ниво от 3 години според Хю Килен от Westpac Banking Corp. Блумберг
2016-Feb-29, 13:26	DAX	(Kilian Signals 2016-Feb-29, 13:26) Индексът тества зона на съпротива DAX. Testing important resistance zone. Downside risk to 9270.00 pic.twitter.com/Q5XojHNsYO— Kiliantrade.com (@AmcForex) February 29, 2016
2016-Feb-29, 07:13	Анализи	(Kilian Signals 2016-Feb-29, 07:13) Вълновите анализи на основните валутни двойки са актуализирани за абонати. Регистрация
2016-Feb-29, 06:35	NIRP	(Kilian Signals 2016-Feb-29, 06:35) Негативните лихвени проценти може да влошат допълнително финансовото положение на петролните компании, които ще трябва да плащат лихва за депозитите си в банките, на фона на падащите цени на петрола и свиването на бизнеса. Link
2016-Feb-29, 06:29	EUR/USD	(Kilian Signals 2016-Feb-29, 06:29) Барклиз банк: тенденцията на евро-долар остава негативна
2016-Feb-29, 06:24	NZD/USD	(Kilian Signals 2016-Feb-29, 06:24) Кивито отвори с ценова дупка и спадна до 0,6564 от разочароващи данни

Прогнози и коментари от Investing.com

Коментари от Daily FX

Oil Supported by Falling Output, Copper Slides with China PMIs - bit.ly/1T5pJ7y

AUS 200 Technical Analysis: Consolidation Replaces Downturn - bit.ly/1T5pJ7q

Australian Dollar Rallies as Neutral RBA Decreases Rate Cut Bets - bit.ly/1QoGjK1

Trading Video: Euro Presses EURUSD Decline, Yen Crosses Drop Outpaces Equities youtu.be/0SXEEq7MkfE?a

AUD/USD Muted on Sharp China PMI Drop as RBA Looms - bit.ly/1L0uPzq

USD/JPY Quiet After Strong Employment Data - bit.ly/1Tj3YkY

USD/JPY Calm On Capital Spending as Critical Event Risk Looms - bit.ly/1RC0C9g

Strategy Video: Fed, ECB and RBA Rate Forecasts will Skew Currency Reactions youtu.be/8qpdY7XY13E?a

AUD/USD 2016 Advance at Risk on Toughened RBA Verbal Intervention - bit.ly/1QnZMhf

Crude Traders Make the Leap; Most Buying Since March 2011 - bit.ly/21EldOK

Weekly Webinar: Dollar Breakout Searches for Resistance Ahead of NFPs - bit.ly/1TLP1q9

Име	Вид	5 минути	15 минути	1 час	1 ден
EUR/USD	Moving Averages:	Buy	Buy	Sell	Strong Sell
	1.0887 Indicators:	Strong Buy	Strong Buy	Buy	Strong Sell
	Summary:	Strong Buy	Strong Buy	Neutral	Strong Sell
GBP/USD	Moving Averages:	Strong Buy	Strong Buy	Buy	Sell
	1.3946 Indicators:	Strong Buy	Strong Buy	Strong Buy	Strong Sell
	Summary:	Strong Buy	Strong Buy	Strong Buy	Strong Sell
USD/JPY	Moving Averages:	Neutral	Neutral	Sell	Strong Sell
	112.66 Indicators:	Buy	Strong Buy	Buy	Strong Sell
	Summary:	Neutral	Buy	Neutral	Strong Sell
USD/CHF	Moving Averages:	Strong Sell	Strong Sell	Neutral	Strong Buy
	0.9971 Indicators:	Strong Sell	Strong Sell	Strong Sell	Strong Buy
	Summary:	Strong Sell	Strong Sell	Sell	Strong Buy
AUD/USD	Moving Averages:	Strong Buy	Strong Buy	Buy	Buy
	0.7159 Indicators:	Strong Buy	Strong Buy	Strong Buy	Buy
	Summary:	Strong Buy	Strong Buy	Strong Buy	Buy
EUR/GBP	Moving Averages:	Strong Sell	Strong Sell	Strong Sell	Buy
	0.7806 Indicators:	Strong Sell	Strong Sell	Strong Sell	Buy
	Summary:	Strong Sell	Strong Sell	Strong Sell	Buy
USD/CAD	Moving Averages:	Strong Sell	Strong Sell	Strong Sell	Strong Sell
	1.3515 Indicators:	Strong Sell	Strong Sell	Strong Sell	Strong Sell
	Summary:	Strong Sell	Strong Sell	Strong Sell	Strong Sell
NZD/USD	Moving Averages:	Buy	Strong Buy	Neutral	Sell
	0.6614 Indicators:	Strong Buy	Strong Buy	Strong Buy	Strong Sell
	Summary:	Strong Buy	Strong Buy	Buy	Strong Sell
EUR/JPY	Moving Averages:	Buy	Buy	Sell	Strong Sell
	122.65 Indicators:	Strong Buy	Strong Buy	Strong Buy	Strong Sell
	Summary:	Strong Buy	Strong Buy	Neutral	Strong Sell
EUR/CHF	Moving Averages:	Strong Sell	Strong Sell	Strong Sell	Strong Sell
	1.0856 Indicators:	Strong Sell	Strong Sell	Sell	Strong Sell
	Summary:	Strong Sell	Strong Sell	Strong Sell	Strong Sell

*Техническите индикатори описани в горната таблица са само за информация и не следва да се приемат като идея за търговия!

Нива на съпротива и подкрепа

Symbol	S3	S2	S1	Pivot Points	R1	R2	R3
EUR/USD	1.0877	1.088	1.0881	1.0884	1.0887	1.0888	1.0891
USD/JPY	112.46	112.51	112.55	112.6	112.65	112.69	112.74
GBP/USD	1.3922	1.3928	1.3931	1.3937	1.3943	1.3946	1.3952
USD/CHF	0.9969	0.9972	0.9973	0.9976	0.9979	0.998	0.9983
USD/CAD	1.3516	1.3523	1.3527	1.3534	1.3541	1.3545	1.3552
EUR/JPY	122.42	122.47	122.5	122.55	122.6	122.63	122.68
AUD/USD	0.7122	0.7127	0.713	0.7135	0.714	0.7143	0.7148
USD/CNY	6.5401	6.5405	6.5407	6.5411	6.5415	6.5417	6.5421

Издателите на този бюлетин не носят отговорност от щети претърпени от тези, които го ползват поради грешна или недостатъчна информация. Не носим отговорност поради грешно разбрана информация. Сигналите в този документ са само с цел да ориентират потребителите, а не да бъдат следвани с цел инвестиции или печалба! Този бюлетин е с цел само и единствено да даде информация за парара и борсовите стоки. Всяка търговия носи риск от загуби! За търговски сигнали се обърнете към професионалисти.