



1.4.2016 09:43

USD/BGN Pivot

Res3	1.7240
Res2	1.7216
Res1	1.7202
Pivot	1.7192
Sup1	1.7178
Sup2	1.7168
Sup3	1.7144

Цени на валути срещу български лев

Валута	Купува	Продава	Отваряне	Най-висока	Най-ниска	Промяна
USD/BGN	1.7093	1.7293	1.7188	1.7206	1.7182	0.0003
EUR/BGN	1.9484	1.9634	1.9559	1.9563	1.9554	0.0000
GBP/BGN	2.4558	2.4747	2.4690	2.4699	2.4634	-0.0015
CHF/BGN	1.7914	1.7929	1.7921	1.7921	1.7921	0.0000

Volatility

USD/BGN 1 ден	1.02%
USD/BGN 7 дни	7.12%
USD/BGN 1 год.	112.95%

EUR/USD Pivot

Res3	1.1423
Res2	1.1401
Res1	1.1391
Pivot	1.1379
Sup1	1.1369
Sup2	1.1357
Sup3	1.1335

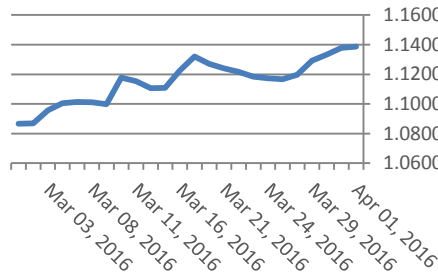
Цени на основните валути

Валута	Купува	Продава	Отваряне	Най-висока	Най-ниска	Промяна
EUR/USD	1.1380	1.1382	1.1381	1.1389	1.1367	0
USD/JPY	112.16	112.17	112.57	112.59	112.06	-0.41
GBP/USD	1.4339	1.4341	1.4363	1.4372	1.4329	-0.0023
USD/CHF	0.9605	0.9606	0.9619	0.9620	0.9602	-0.0013
USD/CAD	1.3026	1.3029	1.3005	1.3050	1.2969	0.0023
EUR/JPY	127.64	127.66	128.10	128.13	127.44	-0.45

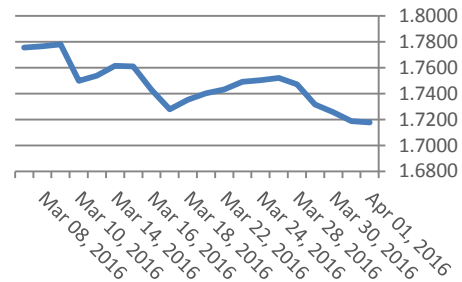
Volatility

EUR/USD 1 ден	0.64%
EUR/USD 7 дни	4.49%
EUR/USD 1 год.	71.28%

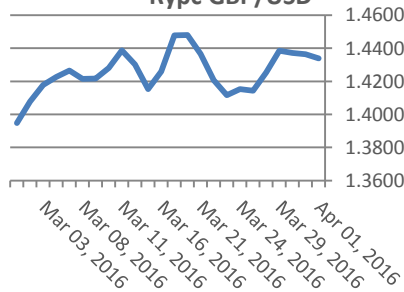
Курс EUR/USD



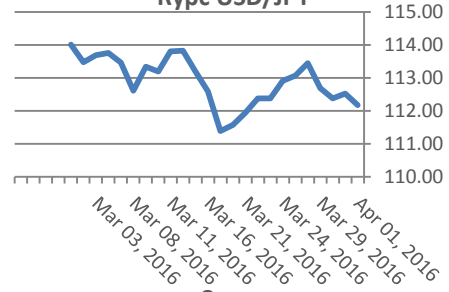
Курс USD/BGN



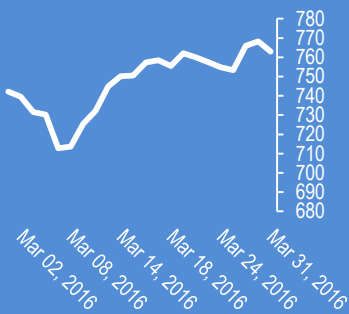
Курс GBP/USD



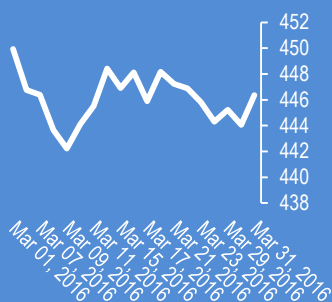
Курс USD/JPY



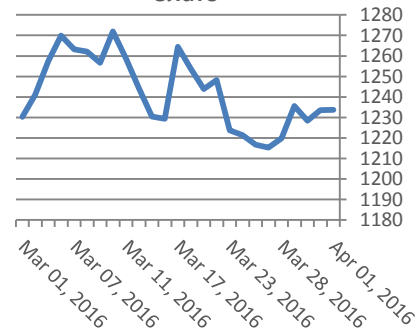
Google



Софикс



Злато

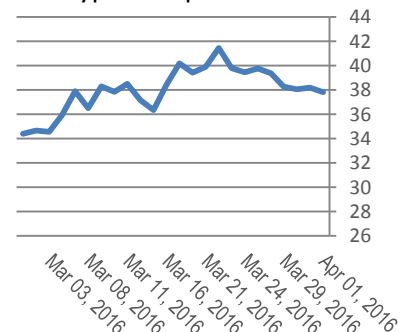


Метали	Цена	Промяна	Промяна в %
Злато	1,233.70	-1.9	-0.15%
Сребро	15.405	-0.059	-0.38%
Мед	2.188	0.005	0.23%
Платина	980.7	2.95	0.30%
Паладии	571.65	7.32	1.30%
Алуминий	1,522.50	6	0.40%

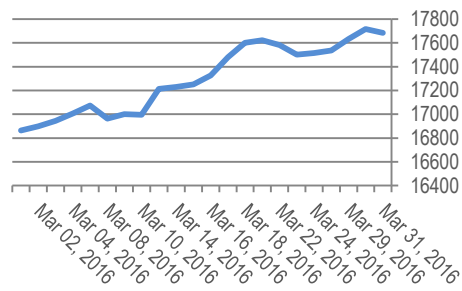
Петрол и газ	Цена	Промяна	Промяна в %
Суров петрол	37.83	-0.51	-1.33%
Петрол "Brent"	39.84	-0.49	-1.21%
Природен газ	1.954	-0.01	-0.51%
Мазут	1.1786	-0.0072	-0.61%

Стоки	Цена	Промяна	Промяна в %
Царевица	9.615	-0.035	-0.36%
Пшеница	471.50	-3	-0.63%
Кафе	127.42	0.47	0.17%
Говеда (живи)	145.77	3.97	2.80%
Захар	15.41	-0.46	-2.90%

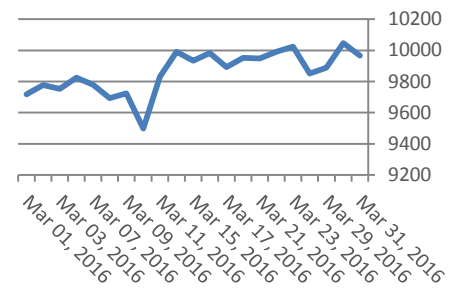
Суров петрол



Dow Jones index



DAX Index



Индекси	Цена	Предидшна	Най-висока	Промяна	Промяна %
Dow 30	17,685.09	17,755.70	17,669.72	-31.57	-0.0018
S&P 500	2,059.74	2,067.92	2,057.46	-4.21	-0.002
Nasdaq	4,869.85	4,891.30	4,864.41	0.55	0.0001
SmallCap 2000	1,113.79	1,119.70	1,111.35	2.55	0.0023
S&P 500 VIX	13.95	14.28	13.49	0.39	0.0288
S&P/TSX	13,494.36	13,548.17	13,475.28	-9.62	-0.0007
TR Canada 50	231.47	232.55	231.16	0	0
Bovespa	50,055.27	51,248.29	49,642.14	-1193.65	-0.0233
IPC	45,881.08	46,276.99	45,663.63	-310.43	-0.0067
DAX	9,965.51	10,021.34	9,947.02	-81.1	-0.0081
FTSE 100	6,174.90	6,203.39	6,149.82	-28.27	-0.0046
CAC 40	4,385.06	4,419.62	4,378.77	-59.36	-0.0134
Euro Stoxx 50	3,006.89	3,038.73	2,998.70	-37.21	-0.0122

EURIBORS 03-30-2016

Падеж	Процент
Euribor - 1 week	-0.35%
Euribor - 2 weeks	-0.35%
Euribor - 1 month	-0.33%
Euribor - 2 months	-0.28%
Euribor - 3 months	-0.24%
Euribor - 6 months	-0.13%
Euribor - 9 months	-0.07%
Euribor - 12 months	0.00%

USD Libor 03-30-2016

Падеж	Процент
Libor - 1 week	0.40%
Libor - 1 month	0.43%
Libor - 2 months	0.52%
Libor - 3 months	0.63%
Libor - 6 months	0.90%
Libor - 12 months	1.21%

Български ДЦК

Падеж	Доходност %
1 месец	13.670
1 година	13.577
3 години	13.830
5 години	13.930
7 години	14.000
10 години	0.000

Лихвени % Централни банки

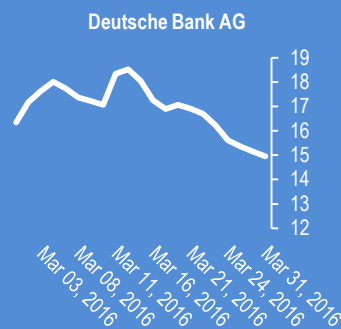
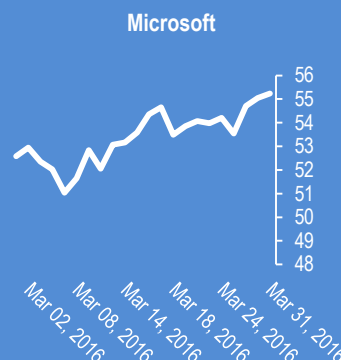
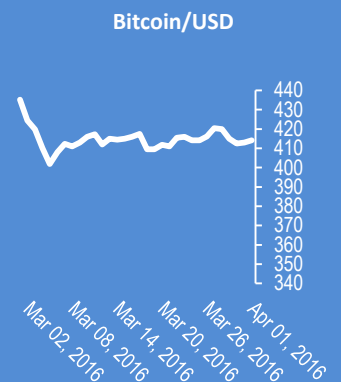
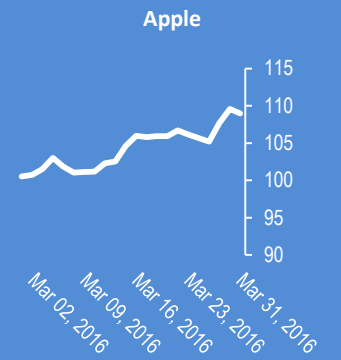
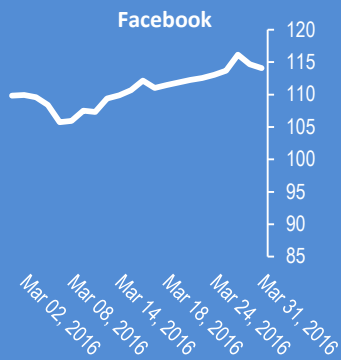
Federal Reserve (FED)	0.50%	Bank of Japan (BOJ)	-0.10%
European Central Bank (ECB)	0.00%	Central Bank of the Russian Fe	11.00%
Bank of England (BOE)	0.50%	Reserve Bank of India (RBI)	6.75%
Swiss National Bank (SNB)	-0.75%	People's Bank of China (PBOC)	4.35%
Reserve Bank of Australia (RBA)	2.00%	Central Bank of Brazil (BCB)	14.25%

Календар на икономическите данни за деня

Час GMT	Валута	Събития	Текущо	Предвидено	Последно	
23:50	JPY	Tankan Large Manufacturers Index Q1		6	8	12.0
23:50	JPY	Tankan Large Manufacturers Outlook Q1		3	6	7.0
23:50	JPY	Tankan Non-Manufacturing Index Q1		22	24	25.0
23:50	JPY	Tankan Non-Manufacturing Outlook Q1		17	21	18.0
23:50	JPY	Tankan Large All Industry Capex Q1	-0.90%	-0.70%	10.80%	
01:00	CNY	Manufacturing PMI Mar	50.2	49.3	49.0	
01:00	CNY	Non-manufacturing PMI Mar	53.8	0	52.7	
01:45	CNY	Caixin China PMI Mfg Mar	49.7	48.3	48.0	
07:15	CHF	Retail Sales (Real) Y/Y Feb	0	0.005	0.20%	
07:30	CHF	SVME-PMI Mar	0	0	51.6	
07:45	EUR	Italy Manufacturing PMI Mar	0	52.6	52.2	
07:50	EUR	France Manufacturing PMI Mar F	0	49.6	49.6	
07:55	EUR	Germany Manufacturing PMI Mar F	0	50.4	50.4	
08:00	EUR	Eurozone Manufacturing PMI Mar F	0	51.4	51.4	
08:30	GBP	PMI Manufacturing Mar	0	51.3	50.8	
09:00	EUR	Eurozone Unemployment Rate Feb	0	11.50%	10.30%	
12:30	USD	Change in Non-farm Payrolls Mar	0	208K	242k	
12:30	USD	Unemployment Rate Mar	0	0.049	4.90%	
12:30	USD	Average Hourly Earnings M/M Mar	0	0.003	-0.10%	
14:00	USD	ISM Manufacturing Mar	0	50.8	49.5	

Новини от Kiliantrade.com

WWW.KILIANTRADE.COM



2016-Apr-01, 05:21	Tesla	(Kilian Signals 2016-Apr-01, 05:21) Поръчките за електро автомобила Tesla 3, достигнаха 115 хил. през последните 24 часа. Автомобилът може да измине над 300 км. с едно зареждане. Ускорението от 0 до 100 км е 6 секунди. Блумберг
2016-Apr-01, 05:18	EUR/USD	(Kilian Signals 2016-Apr-01, 05:18) EUR/USD (1.1377). Вълновият анализ за 1 април е актуализиран за абонати
2016-Apr-01, 05:15	Азиатска се	(Kilian Signals 2016-Apr-01, 05:15) Индексите в Азия са на червено
2016-Apr-01, 05:06	NFP	(Kilian Signals 2016-Apr-01, 05:06) Заетостта през март се очаква да нарастне с 220 хил. според Голдмън Сакс. Медианата на очакванията е за ръст с 206 хил.
2016-Apr-01, 05:04	Oil	(Kilian Signals 2016-Apr-01, 05:04) Очакванията за цената на петрола се покачват за пръв път от 10 месеца
2016-Apr-01, 04:59	EUR/USD	(Kilian Signals 2016-Apr-01, 04:59) Евро-долар поскъпна вчера до 1,1410
2016-Apr-01, 04:52	Индекси	(Kilian Signals 2016-Apr-01, 04:52) Индексът Доу Джоунс (Dow Jones) спадна с -31,57 пункта (-0,18 %) до 17 685,09. Индексът S&P 500 спадна с -4,21 пункта (-0,20 %) до 2059,74 пункта
2016-Mar-31, 13:59	EUR/USD	(Kilian Signals 2016-Mar-31, 13:59) Евро-долар проби 1,1370, което го ориентира директно към 1,1495 според Креди Сюиз Euro rises above \$1.14, highest level since October 2015 https://t.co/CWiezScOBLpic.twitter.com/M6jV42jXmE — Bloomberg Markets (@markets) March 31, 2016
2016-Mar-31, 13:07	Банки	(Kilian Signals 2016-Mar-31, 13:07) С какъв процент спаднаха акциите на банките от началото на 2016 г. European bank stocks this quarter pic.twitter.com/Vz1oqCE231 — Jonathan Ferro (@FerroTV) March 31, 2016
2016-Mar-31, 12:40	САЩ	(Kilian Signals 2016-Mar-31, 12:40) Седмичните заявки по безработица в САЩ се покачиха 276 хил. при очаквани 265 хил., най-високо ниво от 2 месеца
2016-Mar-31, 12:36	EUR/USD	(Kilian Signals 2016-Mar-31, 12:36) Вълновият анализ е актуализиран за абонати
2016-Mar-31, 11:50	Китай	(Kilian Signals 2016-Mar-31, 11:50) Рейтинговата агенция S&P ревирира рейтинга на Китай до негативна перспектива от нарастващия дълг
2016-Mar-31, 11:27	Пазари	(Kilian Signals 2016-Mar-31, 11:27) В последния ден от месеца и тримесечието: доларът спада, фючърсите спадат, индексите на ЕС спадат, цената на петрола спада
2016-Mar-31, 09:57	EUR/USD	(Kilian Signals 2016-Mar-31, 09:57) Евро-долар проби отключващата бариера на 1,1343. Ориентира се към 1,1390
2016-Mar-31, 09:54	ЕС	(Kilian Signals 2016-Mar-31, 09:54) Индексите в Европа са на червено Europe's stocks fall https://t.co/h9ScfibwDm pic.twitter.com/xVgqcmN360 — Bloomberg (@business) March 31, 2016

Прогнози и коментари от Investing.com

Коментари от Daily FX

Japan's Manufacturing Activity, Spending Fall More Than Expected - bit.ly/1RsYx0L

AUD/USD Seesaws on China PMI Data as US Jobs Report Looms - bit.ly/1RsYxOd

NFPs Likely to Motivate More Volatility, Trend in Stocks than Dollar youtu.be/Ew7_Eibdp1c?a

The Risk and Opportunity In Evaluating USDJPY, Yen Crosses Next Move youtu.be/BfZSHYsG9hl?a

China's Market News: Leading Firm Denies it Will Default - Crisis Over? - bit.ly/1ROcqT3

Near-term Setups in USDOLLAR & CADJPY - bit.ly/235DRjg

Forex Technical Focus: Gold Triangle then Up Big: youtu.be/V20PSGb2Z1A?a via @YouTube

USD/CAD Key Reversal and Divergence Reading - bit.ly/1RsnXeQ

USD/CHF Breaks 8+ Month Trendline - bit.ly/1RsnZ6D

Gold Consolidation Since February May End up as a Triangle - bit.ly/1RsnZ6z

Crude Trading Support Reached Just below 38 - bit.ly/1RsnZ6x

Име	Вид	5 минути	15 минути	1 час	1 ден
EUR/USD	Moving Averages:	Strong Buy	Strong Buy	Strong Buy	Strong Buy
	1.1381 Indicators:	Strong Buy	Neutral	Strong Sell	Strong Buy
	Summary:	Strong Buy	Buy	Neutral	Strong Buy
GBP/USD	Moving Averages:	Sell	Sell	Sell	Neutral
	1.434 Indicators:	Strong Buy	Strong Buy	Strong Sell	Strong Buy
	Summary:	Neutral	Neutral	Strong Sell	Buy
USD/JPY	Moving Averages:	Strong Sell	Strong Sell	Strong Sell	Strong Sell
	112.16 Indicators:	Strong Sell	Strong Sell	Strong Sell	Strong Sell
	Summary:	Strong Sell	Strong Sell	Strong Sell	Strong Sell
USD/CHF	Moving Averages:	Strong Sell	Strong Sell	Strong Sell	Strong Sell
	0.9606 Indicators:	Sell	Strong Sell	Sell	Strong Sell
	Summary:	Strong Sell	Strong Sell	Strong Sell	Strong Sell
AUD/USD	Moving Averages:	Buy	Sell	Sell	Strong Buy
	0.766 Indicators:	Strong Buy	Strong Sell	Strong Sell	Strong Buy
	Summary:	Strong Buy	Strong Sell	Strong Sell	Strong Buy
EUR/GBP	Moving Averages:	Neutral	Buy	Strong Buy	Strong Buy
	0.7936 Indicators:	Sell	Strong Buy	Strong Buy	Strong Buy
	Summary:	Neutral	Strong Buy	Strong Buy	Strong Buy
USD/CAD	Moving Averages:	Sell	Buy	Buy	Strong Sell
	1.3028 Indicators:	Strong Sell	Strong Sell	Strong Buy	Strong Sell
	Summary:	Strong Sell	Neutral	Strong Buy	Strong Sell
NZD/USD	Moving Averages:	Sell	Sell	Sell	Strong Buy
	0.6901 Indicators:	Sell	Strong Sell	Strong Sell	Strong Buy
	Summary:	Sell	Strong Sell	Strong Sell	Strong Buy
EUR/JPY	Moving Averages:	Strong Sell	Strong Sell	Neutral	Buy
	127.65 Indicators:	Strong Sell	Sell	Strong Sell	Strong Buy
	Summary:	Strong Sell	Strong Sell	Sell	Strong Buy
EUR/CHF	Moving Averages:	Strong Buy	Buy	Strong Buy	Buy
	1.0932 Indicators:	Strong Buy	Buy	Buy	Buy
	Summary:	Strong Buy	Buy	Strong Buy	Buy

*Техническите индикатори описани в горната таблица са само за информация и не следва да се приемат като идея за търговия!

Нива на съпротива и подкрепа

Name	S3	S2	S1	Pivot Points	R1	R2	R3
EUR/USD	1.1368	1.1371	1.1373	1.1376	1.1379	1.1381	1.1384
USD/JPY	112.11	112.16	112.2	112.25	112.3	112.34	112.39
GBP/USD	1.4328	1.4331	1.4332	1.4335	1.4338	1.4339	1.4342
USD/CHF	0.96	0.9602	0.9604	0.9606	0.9608	0.961	0.9612
USD/CAD	1.3022	1.3027	1.3031	1.3036	1.3041	1.3045	1.305
EUR/JPY	127.48	127.56	127.61	127.69	127.77	127.82	127.9
AUD/USD	0.7642	0.7646	0.7648	0.7652	0.7656	0.7658	0.7662
USD/CNY	6.463	6.4635	6.4638	6.4643	6.4648	6.4651	6.4656

Издателите на този бюлетин не носят отговорност от щети претърпени от тези, които го ползват поради грешна или недостатъчна информация. Не носим отговорност поради грешно разбрана информация. Сигналите в този документ са само с цел да ориентират потребителите, а не да бъдат следвани с цел инвестиции или печалба! Този бюлетин е с цел само и единствено да даде информация за парара и борсовите стоки. Всяка търговия носи риск от загуби! За търговски сигнали се обърнете към професионалисти.