



1.6.2016 08:43

USD/BGN Pivot

Res3	1.7628
Res2	1.7601
Res1	1.7584
Pivot	1.7574
Sup1	1.7557
Sup2	1.7547
Sup3	1.7520

Volatility

USD/BGN 1 ден	0.65%
USD/BGN 7 дни	4.54%
USD/BGN 1 год.	72.10%

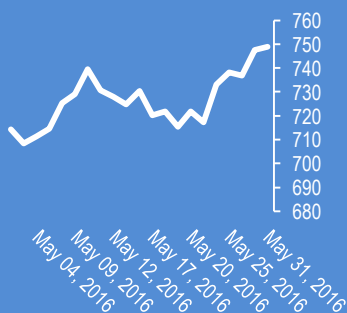
EUR/USD Pivot

Res3	1.1174
Res2	1.1151
Res1	1.1141
Pivot	1.1128
Sup1	1.1118
Sup2	1.1105
Sup3	1.1082

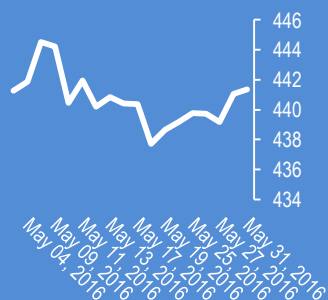
Volatility

EUR/USD 1 ден	0.44%
EUR/USD 7 дни	3.06%
EUR/USD 1 год.	48.53%

Google



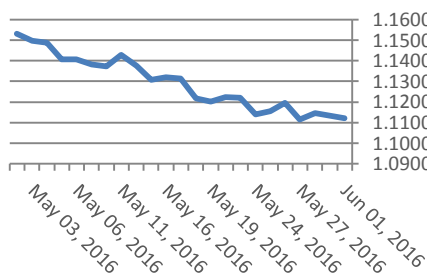
Софикс



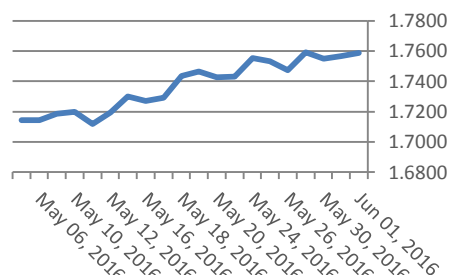
Цени на валути срещу български лев

Валута	Купува	Продава	Отваряне	Най-висока	Най-ниска	Промяна
USD/BGN	1.7522	1.7657	1.7566	1.7592	1.7565	0.0014
EUR/BGN	1.9485	1.9635	1.9556	1.9566	1.9556	0.0002
GBP/BGN	2.5381	2.5576	2.5440	2.5488	2.5425	0.0015
CHF/BGN	1.7914	1.7929	1.7921	1.7921	1.7921	0.0000

Курс EUR/USD



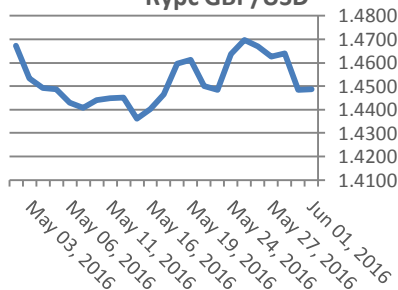
Курс USD/BGN



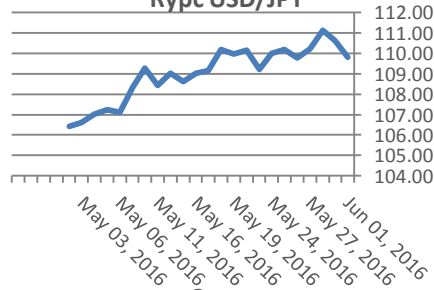
Цени на основните валути

Валута	Купува	Продава	Отваряне	Най-висока	Най-ниска	Промяна
EUR/USD	1.1128	1.1129	1.1132	1.1137	1.1114	-0.0004
USD/JPY	109.83	109.84	110.70	110.82	109.66	-0.86
GBP/USD	1.4489	1.4490	1.4482	1.4499	1.4460	0.0007
USD/CHF	0.9929	0.9932	0.9940	0.9951	0.9929	-0.0010
USD/CAD	1.3057	1.3059	1.3094	1.3099	1.3053	-0.0036
EUR/JPY	122.23	122.25	123.25	123.31	122.00	-1.01

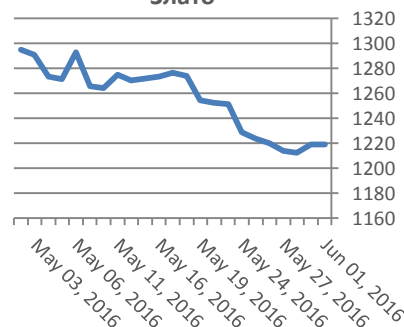
Курс GBP/USD



Курс USD/JPY



Злато



Метали

Метал	Цена	Промяна	Промяна в %
Злато	1,219.00	1.5	0.12%
Сребро	16.035	0.041	0.13%
Мед	2.072	-0.012	0.26%
Платина	978.85	-1.85	-0.58%
Паладии	547.7	0.23	-0.19%
Алуминий	1,551.25	-2.5	-0.16%

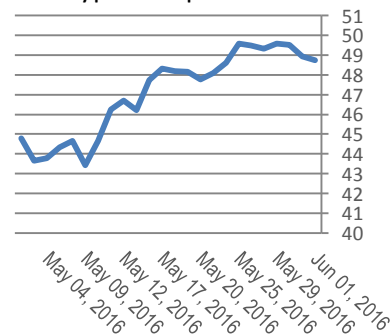
Петрол и газ

Суров петрол	Цена	Промяна	Промяна в %
Суров петрол	48.71	-0.39	-0.79%
Петрол "Brent"	49.45	-0.44	-0.88%
Природен газ	2.28	-0.01	-0.44%
Мазут	1.49	-0.001	-0.07%

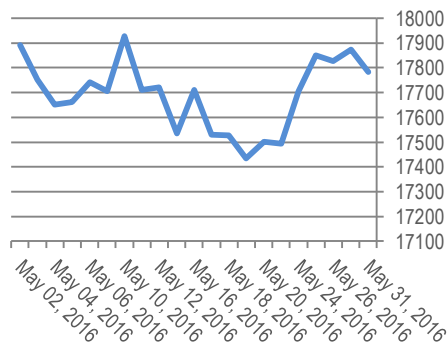
Стоки

Суров петрол	Цена	Промяна	Промяна в %
Царевица	403.5	-1.5	-0.37%
Пшеница	464.75	1	0.22%
Кафе	1,643.50	1	0.06%
Говеда (живи)	118	1.57	1.35%
Захар	482	-2.4	-0.50%

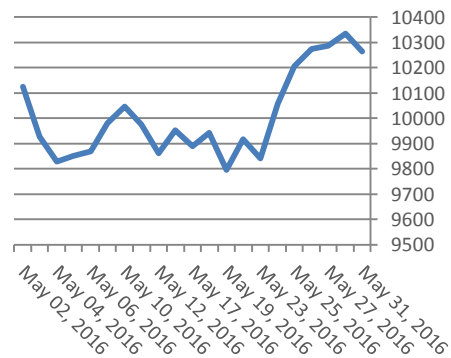
Суров петрол



Dow Jones index



DAX Index



Индекси	Цена	Предшна	Най-висока	Промяна	Промяна %
Dow 30	17,787.20	17,899.24	17,724.03	-86.02	-0.0048
S&P 500	2,096.95	2,103.48	2,088.66	-2.11	-0.001
Nasdaq	4,948.06	4,951.45	4,923.03	14.55	0.0029
SmallCap 2000	1,154.68	1,160.04	1,149.53	3.39	0.0029
S&P 500 VIX	14.19	15	13.45	1.07	0.0816
S&P/TSX	14,065.78	14,172.35	14,063.26	-20.89	-0.0015
TR Canada 50	238.65	240.83	238.59	0	0
Bovespa	48,471.71	49,269.22	48,291.51	-492.63	-0.0101
IPC	45,459.45	46,069.13	45,371.73	-557.76	-0.0121
DAX	10,262.74	10,365.24	10,243.22	-70.49	-0.0068
FTSE 100	6,230.79	6,290.07	6,230.11	-40	-0.0064
CAC 40	4,505.62	4,536.63	4,496.86	-23.78	-0.0053
Euro Stoxx 50	3,063.12	3,097.96	3,056.87	-26.89	-0.0087

EURIBORS 05-30-2016

Падеж	Процент
Euribor - 1 week	-0.36%
Euribor - 2 weeks	-0.36%
Euribor - 1 month	-0.35%
Euribor - 2 months	-0.30%
Euribor - 3 months	-0.26%
Euribor - 6 months	-0.15%
Euribor - 9 months	-0.08%
Euribor - 12 month:	-0.02%

USD Libor 05-27-2016

Падеж	Процент
Libor - 1 week	0.41%
Libor - 1 month	0.46%
Libor - 2 months	0.56%
Libor - 3 months	0.67%
Libor - 6 months	0.98%
Libor - 12 months	1.32%

Български ДЦК

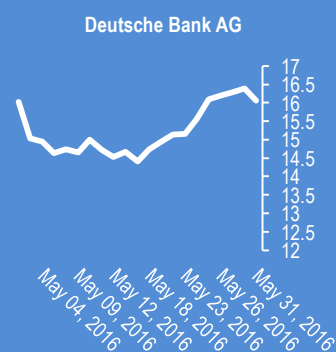
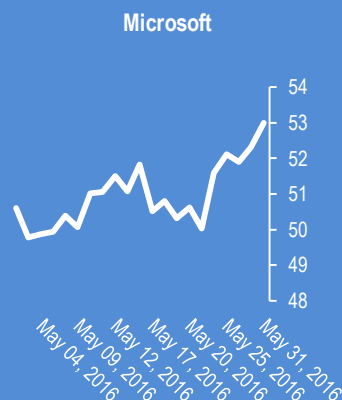
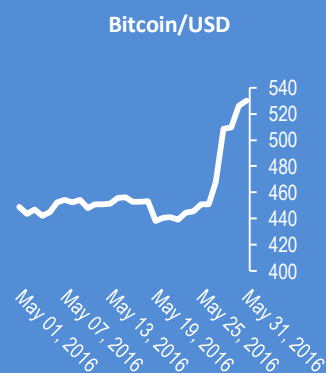
Падеж	Доходност %
1 месец	-0.370
1 година	0.099
3 години	0.493
5 години	1.243
7 години	1.931
10 години	2.500

Лихвени % Централни банки

Federal Reserve (FED)	0.50%	Bank of Japan (BOJ)	-0.10%
European Central Bank (ECB)	0.00%	Central Bank of the Russian F	11.00%
Bank of England (BOE)	0.50%	Reserve Bank of India (RBI)	6.50%
Swiss National Bank (SNB)	-0.75%	People's Bank of China (PBOC)	4.35%
Reserve Bank of Australia (RBA)	1.75%	Central Bank of Brazil (BCB)	14.25%

Календар на икономическите данни за деня

Час GMT	Валута	Събития	Текущо	Предвидено	Последно
22:45	NZD	Terms of Trade Index Q/Q Q1	4.40%	0.90%	-2.00%
23:01	GBP	BRC Shop Price Index Y/Y May	-1.80%	0.00%	-1.70%
23:50	JPY	Capital Spending Q1	4.20%	3.10%	8.50%
01:00	CNY	Manufacturing PMI May	50.1	50	50.1
01:00	CNY	Non-manufacturing PMI May	53.1	0	53.5
01:30	AUD	GDP Q/Q Q1	1.10%	0.60%	0.60%
01:30	AUD	GDP Y/Y Q1	3.10%	2.80%	3.00%
01:45	CNY	Caixin PMI Manufacturing May	49.2	49.3	49.4
05:45	CHF	GDP Q/Q Q1	0.00%	0.30%	0.40%
07:15	CHF	Retail Sales (Real) Y/Y Apr	0.00%	-0.80%	-1.30%
07:30	CHF	SVME PMI May	0	54.2	54.7
07:45	EUR	Italy Manufacturing PMI May	0	53.5	53.9
07:50	EUR	France Manufacturing PMI May F	0	48.3	48.3
07:55	EUR	Germany Manufacturing PMI May F	0	52.4	52.4
08:00	EUR	Eurozone Manufacturing PMI May F	0	51.5	51.5
08:30	GBP	Mortgage Approvals Apr	0.00%	68K	71.4k
08:30	GBP	M4 Money Supply M/M Apr	0.00%	0.20%	-0.40%
08:30	GBP	PMI Manufacturing May	0	49.6	49.2
14:00	USD	ISM Manufacturing May	0	50.6	50.8
14:00	USD	ISM Prices Paid May	0	58	59



2016-Jun-01, 05:28	AUD/USD	(Kilian Signals 2016-Jun-01, 05:28) AUD/USD скочи до 0,7298, след като БВП на Австралия се покачи с +1,1 % при очаквано ниво от +0,8 %
2016-Jun-01, 05:25	GBP/USD	(Kilian Signals 2016-Jun-01, 05:25) GBP/USD спадна вчера със 170 пипса до 1,4459. EUR/GBP се покачи със 70 пункта до 0,7694, след като броя на желеаещите за излизане от ЕС превиши броя на желеаещите да останат според ICM и Guardian
2016-Jun-01, 05:15	EUR/USD	(Kilian Signals 2016-Jun-01, 05:15) Вълновият анализ за 1 юни е актуализиран за абонати
2016-Jun-01, 05:14	Индекси	(Kilian Signals 2016-Jun-01, 05:14) Индексът Доу Джоунс (Dow Jones) спадна с -86,02 пункта (-0,48 %) до 17 787,20. Индексът S&P 500 спадна с -2,11 пункта (-0,10 %) до 2096,95 пункта
2016-May-31, 16:58	EUR/GBP	(Kilian Signals 2016-May-31, 16:58) Евро-паунд се покачи до 0,7684, напълно в съответствие с вълновия модел
2016-May-31, 12:36	AUD/NZD	(Kilian Signals 2016-May-31, 12:36) A-B-C корекция в ход A-B-C correction on track pic.twitter.com/lxN3FbZIDu— Kiliantrade.com (@AmcForex) May 31, 2016
2016-May-31, 11:51	Украйна	(Kilian Signals 2016-May-31, 11:51) Инфлацията в Украйна се очаква да спадне от 58,4 % до 8,3 % на годишна база според Ройтерс
2016-May-31, 11:22	Германия	(Kilian Signals 2016-May-31, 11:22) Безработицата в Германия спадна с 11 хил. през април. Процентът на безработица спадна до рекордно ниско ниво, а заявките по безработица спаднаха за осми пореден месец въпреки големия приток на мигранти
2016-May-31, 11:19	Облигации	(Kilian Signals 2016-May-31, 11:19) Облигациите в Еврозоната спадат
2016-May-31, 11:11	Нова Зеланд	(Kilian Signals 2016-May-31, 11:11) Икономиката на Нова Зеландия се сблъсква с голям риск от спад от високата волатилност на финансовите пазари и спадна на икономиката на Китай според fxwirepro.com.
2016-May-31, 10:12	Брексит	(Kilian Signals 2016-May-31, 10:12) Шансовете за излизане от Еврозоната са 1:4 според Креди Сюз
2016-May-31, 10:11	Fx alert	(Kilian Signals 2016-May-31, 10:11) Генериран е нов търговски сигнал (2)
2016-May-31, 10:08	Китай	(Kilian Signals 2016-May-31, 10:08) Фючърсите на китайските индекси спаднаха с 10 % и удариха дневните лимити преди да се възстановят Morning Note: 1. Event risk dominates week ahead. 2. Eurozone lowflation data due.
2016-May-31, 09:51	Fx alert	(Kilian Signals 2016-May-31, 09:51) Генериран е нов търговски сигнал
2016-May-31, 09:40	GBP	(Kilian Signals 2016-May-31, 09:40) Паунда е под силен натиск спрямо еврото и долара

Коменари от Daily FX

Australian Dollar Gains as GDP Growth Reduces RBA Rate Cut Bets - bit.ly/1ZbPoLv

Strategy Video: Trading Conflicting Views on EUR/USD, GBP/USD, USD/JP youtu.be/Z0GDyJg-oSM?a

Trading Video: Pound Tumbles On Brexit Poll, EUR/USD and AUD/USD Antsy at 200DMA youtu.be/ddEpnIIPhwE?a

Slowing Australia GDP to Spur AUD/USD Losses, Bets for RBA Rate-Cut - bit.ly/1Y1nKCr

Slowing Australia GDP to Spur AUD/USD Losses, Bets for RBA Rate-Cut - bit.ly/1Y1nKCr

WTI Crude Oil Price Forecast: Heading For Four Straight Months of Gains! - bit.ly/1VthPFx

The USD/JPY Prepares for a Breakout - bit.ly/1Vthm6u

Forex Webinar: USD Setups Ahead of Heavy Week of Data: youtu.be/gqBQsRgiYfY?a via @YouTube

US DOLLAR Technical Analysis: Another Monthly Opening Range Worth Watching - bit.ly/1r0X9bl

AUD/USD Rebound to Face Australian GDP- Resistance at the Yearly Open - bit.ly/1r0WqqE

USD/CAD Momentum Turns Higher on GDP Data - bit.ly/1P1e6bJ

Име	Вид	5 минути	15 минути	1 час	1 ден
EUR/USD	Moving Averages:	Strong Buy	Buy	Sell	Sell
	1.1128 Indicators:	Strong Buy	Buy	Sell	Strong Sell
	Summary:	Strong Buy	Buy	Sell	Strong Sell
GBP/USD	Moving Averages:	Strong Buy	Buy	Sell	Sell
	1.4489 Indicators:	Strong Buy	Strong Buy	Sell	Sell
	Summary:	Strong Buy	Strong Buy	Sell	Sell
USD/JPY	Moving Averages:	Strong Sell	Strong Sell	Strong Sell	Strong Sell
	109.82 Indicators:	Strong Sell	Strong Sell	Strong Sell	Strong Buy
	Summary:	Strong Sell	Strong Sell	Strong Sell	Strong Sell
USD/CHF	Moving Averages:	Strong Sell	Sell	Neutral	Buy
	0.9931 Indicators:	Strong Sell	Strong Sell	Sell	Strong Buy
	Summary:	Strong Sell	Strong Sell	Neutral	Strong Buy
AUD/USD	Moving Averages:	Sell	Buy	Buy	Neutral
	0.7273 Indicators:	Strong Sell	Strong Sell	Strong Buy	Strong Buy
	Summary:	Strong Sell	Neutral	Strong Buy	Buy
EUR/GBP	Moving Averages:	Buy	Buy	Buy	Neutral
	0.7681 Indicators:	Sell	Neutral	Strong Buy	Strong Sell
	Summary:	Neutral	Neutral	Strong Buy	Sell
USD/CAD	Moving Averages:	Strong Sell	Strong Sell	Strong Sell	Neutral
	1.306 Indicators:	Strong Sell	Strong Sell	Strong Sell	Strong Buy
	Summary:	Strong Sell	Strong Sell	Strong Sell	Buy
NZD/USD	Moving Averages:	Strong Buy	Strong Buy	Strong Buy	Strong Buy
	0.6793 Indicators:	Strong Buy	Sell	Strong Buy	Strong Buy
	Summary:	Strong Buy	Neutral	Strong Buy	Strong Buy
EUR/JPY	Moving Averages:	Strong Sell	Strong Sell	Strong Sell	Strong Sell
	122.22 Indicators:	Strong Sell	Sell	Strong Sell	Strong Sell
	Summary:	Strong Sell	Strong Sell	Strong Sell	Strong Sell
EUR/CHF	Moving Averages:	Strong Sell	Strong Sell	Strong Sell	Neutral
	1.1052 Indicators:	Strong Sell	Strong Sell	Strong Sell	Strong Sell
	Summary:	Strong Sell	Strong Sell	Strong Sell	Sell

*Техническите индикатори описани в горната таблица са само за информация и не следва да се приемат като идея за търговия!

Нива на съпротива и подкрепа

Name	S3	S2	S1	Pivot Points	R1	R2	R3
EUR/USD	1.1117	1.1119	1.1121	1.1123	1.1125	1.1127	1.1129
USD/JPY	110.28	110.39	110.47	110.58	110.69	110.77	110.88
GBP/USD	1.4477	1.448	1.4483	1.4486	1.4489	1.4492	1.4495
USD/CHF	0.9934	0.9938	0.9941	0.9945	0.9949	0.9952	0.9956
USD/CAD	1.3053	1.3058	1.306	1.3065	1.307	1.3072	1.3077
EUR/JPY	122.69	122.8	122.88	122.99	123.1	123.18	123.29
AUD/USD	0.7269	0.7271	0.7273	0.7275	0.7277	0.7279	0.7281
USD/CNY	6.593	6.5933	6.5934	6.5937	6.594	6.5941	6.5944

Издателите на този бюлетин не носят отговорност от щети претърпени от тези, които го ползват поради грешна или недостатъчна информация. Не носим отговорост поради грешно разбрана информация. Сигналите в този документ са само с цел да ориентират потребителите, а не да бъдат следвани с цел инвестиции или печалба! Този бюлетин е с цел само и единствено да даде информация за парара и борсовите стоки. Всяка търговия носи риск от загуби! За търговски сигнали се обърнете към професионалисти.