



1.7.2016 09:33

USD/BGN Pivot

Res3	1.7675
Res2	1.7644
Res1	1.7633
Pivot	1.7613
Sup1	1.7602
Sup2	1.7582
Sup3	1.7551

Volatility

USD/BGN 1 ден	1.51%
USD/BGN 7 дни	10.56%
USD/BGN 1 год.	167.67%

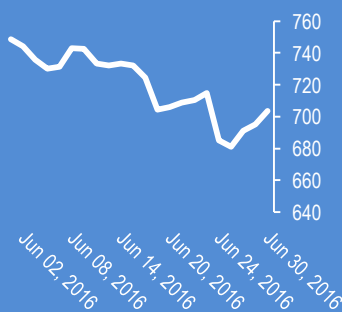
EUR/USD Pivot

Res3	1.1181
Res2	1.1140
Res1	1.1123
Pivot	1.1099
Sup1	1.1082
Sup2	1.1058
Sup3	1.1017

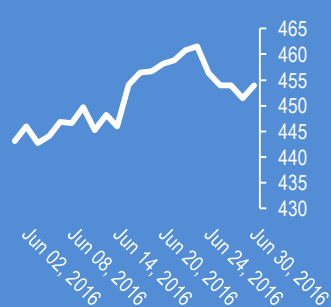
Volatility

EUR/USD 1 ден	0.97%
EUR/USD 7 дни	6.80%
EUR/USD 1 год.	107.94%

Google



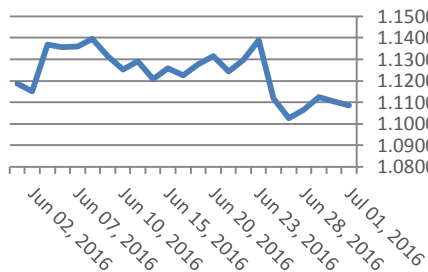
Софикс



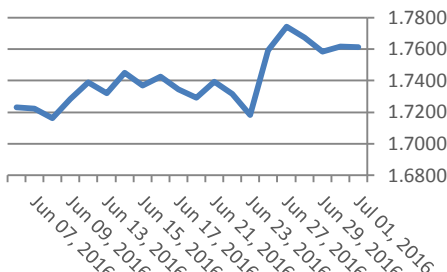
Цени на валути срещу български лев

Валута	Купува	Продава	Отваряне	Най-висока	Най-ниска	Промяна
USD/BGN	1.7523	1.7703	1.7623	1.7623	1.7592	-0.0006
EUR/BGN	1.9458	1.9658	1.9561	1.9561	1.9539	-0.0002
GBP/BGN	2.3360	2.3600	2.3452	2.3480	2.3420	0.0012
CHF/BGN	1.7914	1.7929	1.7921	1.7921	1.7921	0.0000

Курс EUR/USD



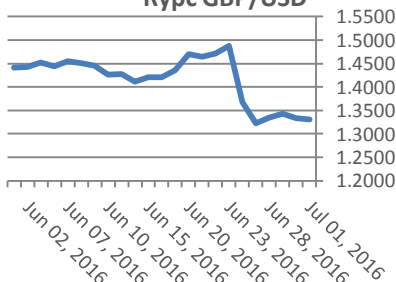
Курс USD/BGN



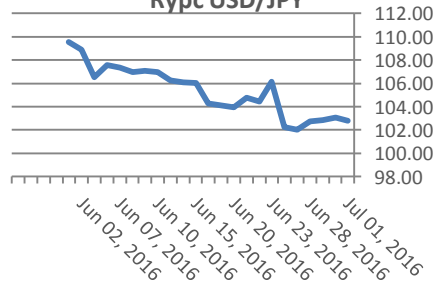
Цени на основните валути

Валута	Купува	Продава	Отваряне	Най-висока	Най-ниска	Промяна
EUR/USD	1.1076	1.1077	1.1105	1.1117	1.1076	-0.0028
USD/JPY	102.79	102.80	103.22	103.39	102.75	-0.42
GBP/USD	1.3286	1.3290	1.3310	1.3350	1.3278	-0.0022
USD/CHF	0.9773	0.9773	0.9759	0.9773	0.9756	0.0014
USD/CAD	1.2961	1.2963	1.2923	1.2974	1.2923	0.0039
EUR/JPY	113.85	113.87	114.56	114.75	113.86	-0.70

Курс GBP/USD



Курс USD/JPY



Метали

Метали	Цена	Промяна	Промяна в %
Злато	1,336.05	15.45	1.17%
Сребро	19.428	0.805	0.89%
Мед	2.191	-0.01	4.32%
Платина	1,038.00	9.15	-0.45%
Паладий	601.17	0.82	0.89%
Алуминий	1,650.25	2	0.12%

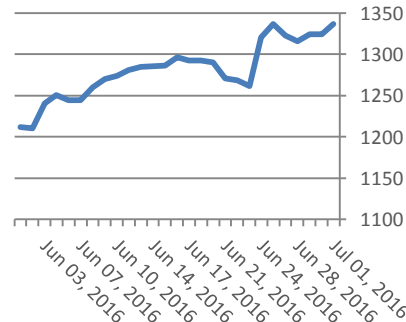
Петрол и газ

Петрол и газ	Цена	Промяна	Промяна в %
Суров петрол	48.63	0.3	0.62%
Петрол "Brent"	50.05	0.34	0.68%
Природен газ	2.94	0.006	0.20%
Мазут	1.50	0.0054	0.36%

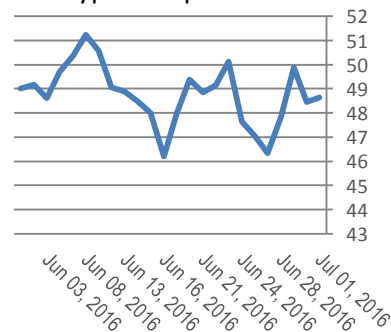
Стоки

Стоки	Цена	Промяна	Промяна в %
Царевица	367.5	1	0.27%
Пшеница	442.25	-5.75	-1.28%
Кафе	1,637.00	-51	-3.02%
Говеда (живи)	114.65	0.53	0.46%
Захар	532.3	-3.45	-0.64%

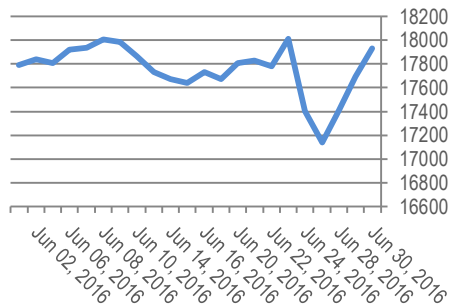
Злато



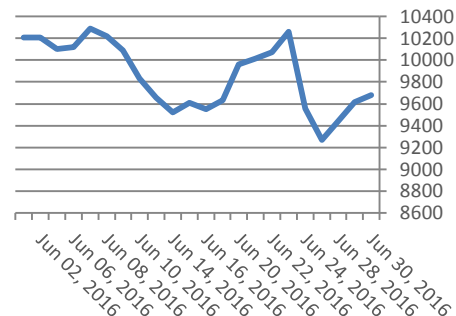
Суров петрол



Dow Jones index



DAX Index



Индекси	Цена	Прецишна	Най-висока	Промяна	Промяна %
Dow 30	17,929.99	17,930.61	17,711.80	235.31	0.0133
S&P 500	2,098.86	2,098.94	2,070.00	28.09	0.0136
Nasdaq	4,842.67	4,843.11	4,774.52	63.43	0.0133
SmallCap 2000	1,152.43	1,153.08	1,128.68	20.75	0.0183
S&P 500 VIX	15.63	16.99	15.29	-1.01	-0.0607
S&P/TSX	14,064.54	14,106.79	13,967.61	27.8	0.002
TR Canada 50	236.87	237.71	235.22	0	0
Bovespa	51,526.93	51,619.06	50,585.06	525.02	0.0103
IPC	45,966.49	45,967.22	45,419.73	500.12	0.011
DAX	9,680.09	9,695.59	9,513.52	67.82	0.0071
FTSE 100	6,504.33	6,504.33	6,309.98	144.27	0.0227
CAC 40	4,237.48	4,249.53	4,155.45	42.16	0.01
Euro Stoxx 50	2,863.02	2,871.10	2,802.42	30.84	0.0109

EURIBORS 06-29-2016

Падеж	Процент
Euribor - 1 week	-0.37%
Euribor - 2 weeks	-0.37%
Euribor - 1 month	-0.36%
Euribor - 2 months	-0.32%
Euribor - 3 months	-0.28%
Euribor - 6 months	-0.18%
Euribor - 9 months	-0.12%
Euribor - 12 month:	-0.05%

USD Libor 06-29-2016

Падеж	Процент
Libor - 1 week	0.44%
Libor - 1 month	0.47%
Libor - 2 months	0.54%
Libor - 3 months	0.65%
Libor - 6 months	0.91%
Libor - 12 months	1.22%

Български ДЦК

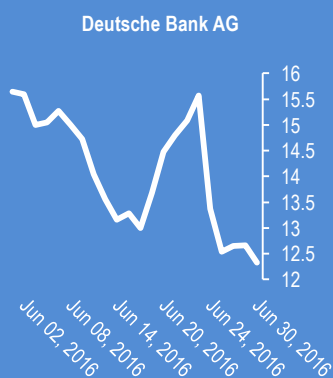
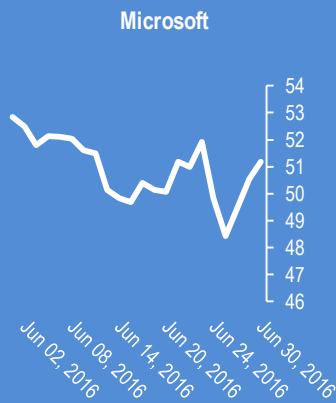
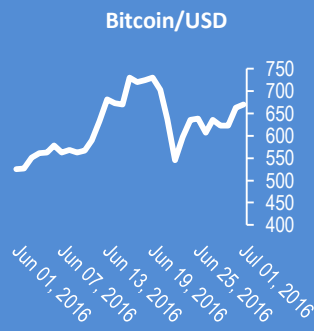
Падеж	Доходност %
1 месец	-0.360
1 година	0.100
3 години	0.500
5 години	1.300
7 години	1.900
10 години	2.500

Лихвени % Централни банки

Federal Reserve (FED)	0.50%	Bank of Japan (BOJ)	-0.10%
European Central Bank (ECB)	0.00%	Central Bank of the Russian F	10.50%
Bank of England (BOE)	0.50%	Reserve Bank of India (RBI)	6.50%
Swiss National Bank (SNB)	-0.75%	People's Bank of China (PBOC)	4.35%
Reserve Bank of Australia (RBA)	1.75%	Central Bank of Brazil (BCB)	14.25%

Календар на икономическите данни за деня

Час GMT	Валута	Събития	Текущо	Предвидено	Последно
23:30	JPY	Unemployment Rate May	3.20%	3.20%	3.20%
23:30	JPY	Household Spending Y/Y May	-0.01	-0.01	0.00
23:30	JPY	National CPI Core Y/Y May	0.00	0.00	0.00
23:30	JPY	Tokyo CPI Core Y/Y Jun	-0.50%	-0.50%	-0.50%
23:50	JPY	Tankan Large Manufacturers Index Q2	6.00	4.00	6.00
23:50	JPY	Tankan Large Manufacturers Outlook Q2	6.00	0.03	3.00
23:50	JPY	Tankan Non-Manufacturing Index Q2	19.00	19.00	22.00
23:50	JPY	Tankan Non-Manufacturing Outlook Q2	17.00	17.00	17.00
23:50	JPY	Tankan Large All Industry Capex Q2	0.06	0.06	-0.01
23:50	JPY	Tankan Small Mfg Index Q2	-5.00	-6.00	-4.00
23:50	JPY	Tankan Small Mfg Outlook Q2	-7.00	-7.00	-6.00
23:50	JPY	Tankan Small Non-Mfg Index Q2	0.00	1.00	4.00
23:50	JPY	Tankan Small Non-Mfg Outlook Q2	-4.00	-2.00	-3.00
01:00	CNY	Manufacturing PMI Jun	50.00	50.10	50.10
01:00	CNY	Non-manufacturing PMI Jun	53.70	0.00	53.10
01:45	CNY	Caixin China PMI Mfg Jun	48.60	49.20	49.20
05:00	JPY	Consumer Confidence Index Jun	0.00	41.10	40.90
07:15	CHF	Retail Sales (Real) Y/Y May	0.00%	-1.70%	-1.90%
07:30	CHF	SVME PMI Jun	0.00	54.90	55.80
08:00	EUR	Eurozone Manufacturing PMI Jun F	0.00	52.60	52.60



2016-Jul-01, 05:27	Индекси	(Kilian Signals 2016-Jul-01, 05:27) Индексите се покачват за четвърти пореден ден от очакванията, че централните банки ще развържат нови парични стимули за да парират ефекта от Брексит
2016-Jul-01, 05:24	EUR/USD	(Kilian Signals 2016-Jul-01, 05:24) Евро-долар (1.1095) продължава да гравитира около 200 MA,D
2016-Jul-01, 05:21	Хедж фонди	(Kilian Signals 2016-Jul-01, 05:21) Валутните фондове правят най-негативна поредица от месечни резултати от 2013 г. Bloomberg
2016-Jul-01, 05:17	EUR/USD	(Kilian Signals 2016-Jul-01, 05:17) Вълновият анализ за 1 юли е актуализиран за абонати
2016-Jul-01, 05:16	Индекси	(Kilian Signals 2016-Jul-01, 05:16) Индексът Доу Джоунс (Dow Jones) се покачи с 235,31 пункта (+1,33%) до 17 929,99. Индексът S&P 500 се покачи с +28,09 пункта (+1,36 %) до 2098,86 пункта
2016-Jun-30, 08:35	USD/JPY	(Kilian Signals 2016-Jun-30, 08:35) Йената направи най-голямото месечно покачване от 1998 г. според Блумберг
2016-Jun-30, 08:33	Сорос	(Kilian Signals 2016-Jun-30, 08:33) Сорос заяви, че Брексит е отключил нова финансова криза. Какво говори обаче обективния вълнов анализ ?
2016-Jun-30, 08:28	EUR/USD	(Kilian Signals 2016-Jun-30, 08:28) Евро-долар (1.1118) се отблъсна от зоната на подкрепа, напълно според актуалния вълнов модел
2016-Jun-30, 05:39	EUR/USD	(Kilian Signals 2016-Jun-30, 05:39) Евро-долар тества 1,1093 200 MA,D
2016-Jun-30, 05:33	EUR/USD	(Kilian Signals 2016-Jun-30, 05:33) Вълновият анализ за 30 юни е актуализиран за абонати
2016-Jun-30, 05:32	Индекси	(Kilian Signals 2016-Jun-30, 05:32) Индексът Доу Джоунс (Dow Jones) се покачи с +284,96 пункта (+1,64%) до 17 694,68. Индексът S&P 500 се покачи с +34,66 пункта (+1,70 %) до 2070,75 пункта
2016-Jun-29, 12:59	EUR/USD	(Kilian Signals 2016-Jun-29, 12:59) Евро-долар (1.1075) продължава да се отблъсква от 1,1100 (200 MA,D), но риска от пореден тест във възходяща посока и пробив остава
2016-Jun-29, 05:13	GB	(Kilian Signals 2016-Jun-29, 05:13) Рейтинговите агенции предупреждават за ново намаляване на рейтинги във Великобритания. CNBC
2016-Jun-29, 05:11	GB	(Kilian Signals 2016-Jun-29, 05:11) Рейтинговата агенция Мудис намали рейтинга на 8 от 12 банки според CNBC. Перспективата на Барклиз банк, HSBC, Сантандер и TSB Bank беше намалена до негативна от стабилна. Агенцията намали перспективата на държавни несекюризирани облигации до негативна от стабилна
2016-Jun-29, 05:01	EUR/USD	(Kilian Signals 2016-Jun-29, 05:01) Вълновият анализ за 29 юни е актуализиран за абонати

Коменари от Daily FX

Gold and Yen May Continue to Shine in Post-Brexit World - bit.ly/28Z1ODV

Building a Post-Brexit Trading Plan - bit.ly/28YNJ9E

AUD/USD Retests the Brexit Low - bit.ly/28YNT09

COT-Fresh Record for Speculative Gold Longs - bit.ly/28YsXae

US DOLLAR Technical Analysis: Let The USD Pain Trade Begin? - bit.ly/28Y5Xej

China's Market News: Spokesman Addresses China-UK Relationship After Brexit - bit.ly/28Y6lJB

EUR/USD Retail Sentiment Flips; Dovish ECB Rhetoric to Fuel Losses - bit.ly/28Y62i1

WTI Crude Oil Price Forecast: Brexit Risk-Off; Knocks Oil Off Its Pedestal - bit.ly/28Y62Pd

Forex : EUR/USD Retail Sentiment Flips; Dovish ECB Rhetoric to Fuel Losses: youtu.be/c4XCN1Rob5k?a via @YouTube

The Brexit Aftermath #150; Technical Outlook into the Month/Quarter Close - bit.ly/28Y1ZST

Forex Webinar: The Brexit Aftermath–Technical Outlook into the Month/Quarter Close: youtu.be/V1u1hHn0_wA?a via @YouTube

Име	Вид	5 минути	15 минути	1 час	1 ден
EUR/USD	Moving Averages:	Strong Sell	Strong Sell	Strong Sell	Sell
	1.1081 Indicators:	Strong Sell	Strong Sell	Neutral	Strong Sell
	Summary:	Strong Sell	Strong Sell	Sell	Strong Sell
GBP/USD	Moving Averages:	Strong Sell	Strong Sell	Strong Sell	Strong Sell
	1.33 Indicators:	Strong Sell	Strong Sell	Neutral	Strong Sell
	Summary:	Strong Sell	Strong Sell	Sell	Strong Sell
USD/JPY	Moving Averages:	Strong Sell	Strong Sell	Sell	Sell
	102.83 Indicators:	Strong Sell	Strong Sell	Sell	Strong Sell
	Summary:	Strong Sell	Strong Sell	Sell	Strong Sell
USD/CHF	Moving Averages:	Buy	Neutral	Buy	Buy
	0.9768 Indicators:	Neutral	Strong Buy	Strong Sell	Strong Buy
	Summary:	Neutral	Buy	Neutral	Strong Buy
AUD/USD	Moving Averages:	Neutral	Buy	Strong Buy	Strong Buy
	0.7459 Indicators:	Sell	Strong Buy	Strong Buy	Buy
	Summary:	Neutral	Strong Buy	Strong Buy	Strong Buy
EUR/GBP	Moving Averages:	Strong Buy	Strong Buy	Strong Buy	Strong Buy
	0.8332 Indicators:	Strong Buy	Strong Buy	Neutral	Strong Buy
	Summary:	Strong Buy	Strong Buy	Buy	Strong Buy
USD/CAD	Moving Averages:	Strong Buy	Buy	Buy	Buy
	1.2963 Indicators:	Buy	Buy	Sell	Strong Buy
	Summary:	Strong Buy	Buy	Neutral	Strong Buy
NZD/USD	Moving Averages:	Strong Buy	Strong Buy	Strong Buy	Strong Buy
	0.7148 Indicators:	Strong Buy	Strong Buy	Strong Buy	Strong Buy
	Summary:	Strong Buy	Strong Buy	Strong Buy	Strong Buy
EUR/JPY	Moving Averages:	Strong Sell	Strong Sell	Strong Sell	Sell
	113.95 Indicators:	Strong Sell	Strong Sell	Strong Sell	Strong Sell
	Summary:	Strong Sell	Strong Sell	Strong Sell	Strong Sell
EUR/CHF	Moving Averages:	Strong Sell	Strong Sell	Strong Sell	Strong Sell
	1.0823 Indicators:	Strong Sell	Strong Sell	Strong Sell	Buy
	Summary:	Strong Sell	Strong Sell	Strong Sell	Neutral

*Техническите индикатори описани в горната таблица са само за информация и не следва да се приемат като идея за търговия!

Нива на съпротива и подкрепа

Name	S3	S2	S1	Pivot Points	R1	R2	R3
EUR/USD	1.1083	1.1088	1.1091	1.1096	1.1101	1.1104	1.1109
USD/JPY	102.79	102.82	102.85	102.88	102.91	102.94	102.97
GBP/USD	1.3307	1.3315	1.3319	1.3327	1.3335	1.3339	1.3347
USD/CHF	0.9758	0.9761	0.9763	0.9766	0.9769	0.9771	0.9774
USD/CAD	1.2942	1.2947	1.2949	1.2954	1.2959	1.2961	1.2966
EUR/JPY	113.99	114.05	114.09	114.15	114.21	114.25	114.31
AUD/USD	0.7449	0.7455	0.7458	0.7464	0.747	0.7473	0.7479
USD/CNY	6.6481	6.6481	6.6481	6.6481	6.6481	6.6481	6.6481

Издателите на този бюлетин не носят отговорност от щети претърпени от тези, които го ползват поради грешна или недостатъчна информация. Не носим отговорост поради грешно разбрана информация. Сигналите в този документ са само с цел да ориентират потребителите, а не да бъдат следвани с цел инвестиции или печалба! Този бюлетин е с цел само и единствено да даде информация за парара и борсовите стоки. Всяка търговия носи риск от загуби! За търговски сигнали се обърнете към професионалисти.