



1.8.2016 09:04

## USD/BGN Pivot

Res3	1.7517
Res2	1.7511
Res1	1.7507
Pivot	1.7505
Sup1	1.7501
Sup2	1.7499
Sup3	1.7493

## Volatility

USD/BGN 1 ден	0.70%
USD/BGN 7 дни	4.88%
USD/BGN 1 год.	77.42%

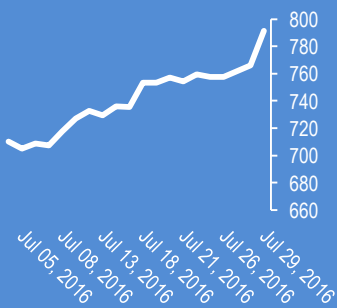
## EUR/USD Pivot

Res3	1.1211
Res2	1.1193
Res1	1.1184
Pivot	1.1175
Sup1	1.1166
Sup2	1.1157
Sup3	1.1139

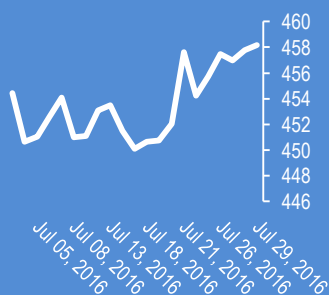
## Volatility

EUR/USD 1 ден	0.45%
EUR/USD 7 дни	3.15%
EUR/USD 1 год.	50.02%

## Google



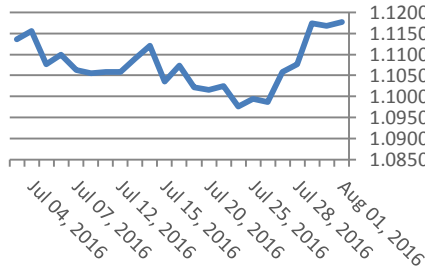
## Софикс



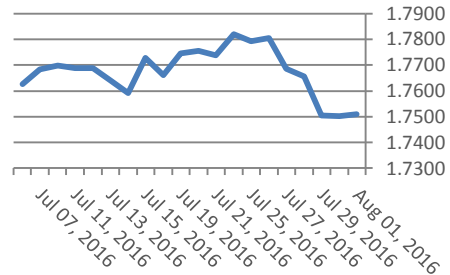
## Цени на валути срещу български лев

Валута	Купува	Продава	Отваряне	Най-висока	Най-ниска	Промяна
USD/BGN	1.7405	1.7605	1.7503	1.7509	1.7503	0.0004
EUR/BGN	1.9486	1.9636	1.9560	1.9561	1.9558	0.0001
GBP/BGN	2.3103	2.3281	2.3159	2.3192	2.3146	0.0019
CHF/BGN	1.7914	1.7929	1.7921	1.7921	1.7921	0.0000

## Курс EUR/USD



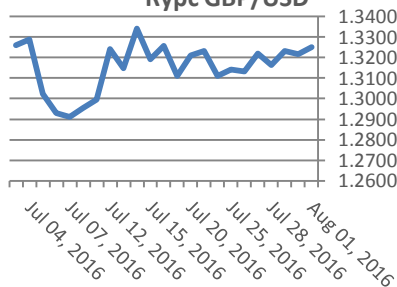
## Курс USD/BGN



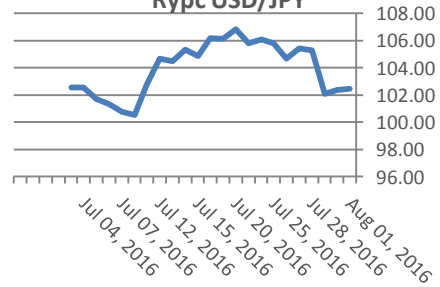
## Цени на основните валути

Валута	Купува	Продава	Отваряне	Най-висока	Най-ниска	Промяна
EUR/USD	1.1172	1.1173	1.1175	1.1184	1.1166	-0.0002
USD/JPY	102.43	102.44	102.28	102.69	102.02	0.41
GBP/USD	1.3244	1.3247	1.3226	1.3272	1.3201	0.0017
USD/CHF	0.9694	0.9694	0.9691	0.9698	0.9686	0.0004
USD/CAD	1.3038	1.3040	1.3032	1.3062	1.3028	0.0009
EUR/JPY	114.44	114.46	114.29	114.73	113.97	0.57

## Курс GBP/USD

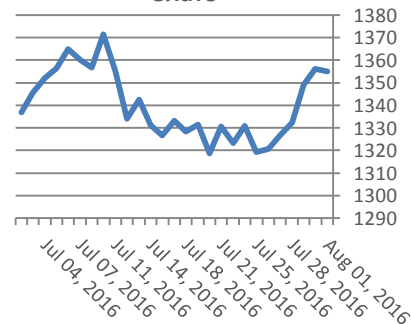


## Курс USD/JPY



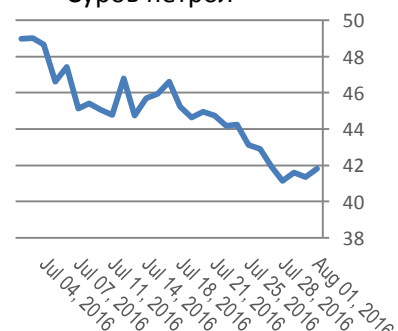
Метали	Цена	Промяна	Промяна в %
Злато	1,354.95	-2.55	-0.19%
Сребро	20.545	0.198	-0.22%
Мед	2.233	0.004	0.97%
Платина	1,157.40	3.75	0.18%
Паладии	711.92	0.57	0.33%
Алуминий	1,639.25	32.5	2.02%

## Злато



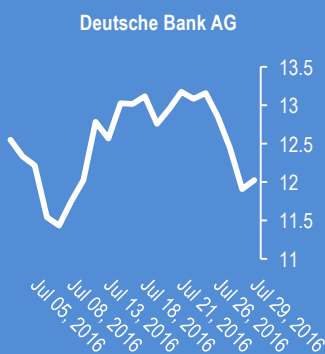
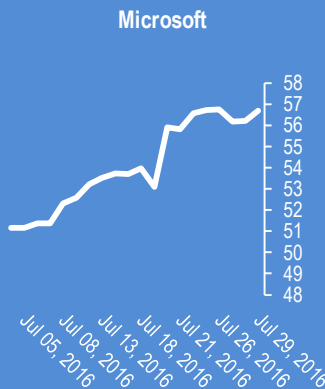
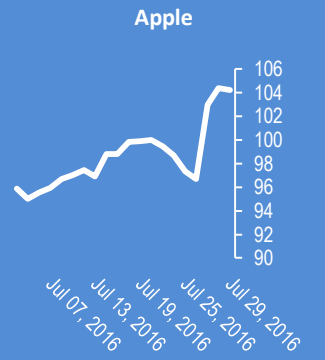
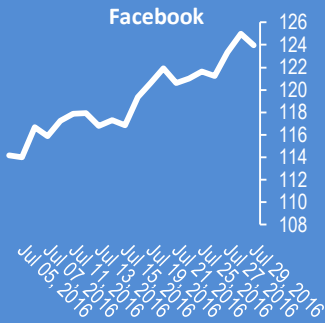
Петрол и газ	Цена	Промяна	Промяна в %
Суров петрол	41.80	0.2	0.48%
Петрол "Brent"	43.74	0.21	0.48%
Природен газ	2.84	-0.02	-0.70%
Мазут	1.31	0.0082	0.63%

## Суров петрол



Стоки	Цена	Промяна	Промяна в %
Царевица САЩ	332.25	-1.37	-0.41%
Пшеница САЩ	410.62	3.37	0.83%
Кафе САЩ	145.18	2.86	2.01%
Говеда (живи)	111.73	0	0.00%
ЗахарСАЩ	18.98	0.17	0.90%





2016-Jul-29, 12:45	<b>БВП на САЩ</b>	(Kilian Signals 2016-Jul-29, 12:45) &nbsp;  БВП на САЩ се срива до 1.2% при очаквано &nbsp;  ниво от 2.6% и предишно 1.1 ревизирана до 0.8 %
2016-Jul-29, 05:34	<b>EUR/USD - €</b>	(Kilian Signals 2016-Jul-29, 05:34)
2016-Jul-29, 05:32	<b>Акцентът д</b>	(Kilian Signals 2016-Jul-29, 05:32) Акцентът днес: БВП на САЩ в 15:30 ч.&nbsp;  Очакванията са за ръст с 2,6 % спрямо 1,1 % през първото тримесечие
2016-Jul-29, 05:15	<b>Долар-йена</b>	(Kilian Signals 2016-Jul-29, 05:15) &nbsp;  Долар-йена спадна до 102,70, евро-йена спадна до 113,90, след като ЦБ на Япония остави лихвата без промяна - 0,1 %., а покупките на облигации на 80 трлн. йени.&nbsp;
2016-Jul-29, 05:06	<b>Индекси</b>	(Kilian Signals 2016-Jul-29, 05:06) &nbsp;  Индексът Доу Джоунс (Dow Jones) спадна със -15.82 пункта (-0,09 %) до 18 456.35. Индексът S&P 500 се покачи с +3,48 &nbsp;  пункта (+0,16 %) до 2170,06 &nbsp;  пункта
2016-Jul-28, 11:42	<b>Евро-йена €</b>	(Kilian Signals 2016-Jul-28, 11:42) EUR/JPY. Negative outlook pic.twitter.com/TIRkl4ewCS&mdash; Kiliantrade.com (@AmcForex) July 28, 2016
2016-Jul-28, 11:10	<b>Евро-долар</b>	(Kilian Signals 2016-Jul-28, 11:10) &nbsp;  Евро-долар тества подкрепата на 1,1080. Възможен е нов тест на 1,1127
2016-Jul-28, 11:05	<b>Топ събити</b>	(Kilian Signals 2016-Jul-28, 11:05) &nbsp;  Топ събитието на месеца - решението на ЦБ на Япония утре, което ще предизвика големи пазарни движения. Очакванията са за стимули от &nbsp;  7 трлн. долара или 1,5 % от БВП, което в случай, че не стане факт ще има шоков негативен ефект върху пазарите
2016-Jul-28, 10:49	<b>Акциите на</b>	(Kilian Signals 2016-Jul-28, 10:49) &nbsp;  Акциите на Go Pro скачат на премаркета от ръстта на приходите за второто тримесечие с 221 млн. долара при очакван ръст от 194 млн. долара&nbsp;
2016-Jul-28, 10:47	<b>САЩ преми</b>	(Kilian Signals 2016-Jul-28, 10:47) САЩ преминаха червената линия според високопоставен дипломат от Северна Корея, а поставянето на лидера&nbsp;  Ким Чен Ун&nbsp;  в списъка със санкции на лица, обвинени в нарушаване на човешки права заедно със&nbsp;  Садам Хюсеин, Башар Асад, Робърт Мугабе &nbsp;  и Муамар Кадафи &nbsp;  е декларация за война. Източник: CNBC
2016-Jul-28, 08:20	<b>Сервизи</b>	(Kilian Signals 2016-Jul-28, 08:20) &nbsp;  Персонално консултиране и обучение. Търговски сигнали
2016-Jul-28, 08:19	<b>CAD/CHF € r</b>	(Kilian Signals 2016-Jul-28, 08:19) CAD/CHF. Broken triangle, dead cross, below the cloud of Ichimoky pic.twitter.com/F4rTuRSoDI&mdash; Kiliantrade.com (@AmcForex) July 26, 2016
2016-Jul-28, 08:16	<b>Акциите на</b>	(Kilian Signals 2016-Jul-28, 08:16) &nbsp;  Акциите на Schell спаднаха с почти 4 %, след като печалбата се сви със 72 % от спада на цената на петрола и на търсенето
2016-Jul-28, 08:15	<b>Рублата се €</b>	(Kilian Signals 2016-Jul-28, 08:15) &nbsp;  Рублата спадна до 66,03 спрямо долара от спада на цената на петрола. Инфлацията в Русия се покачи до 7,2 % на годишна база
2016-Jul-28, 08:09	<b>Евро-долар</b>	(Kilian Signals 2016-Jul-28, 08:09) Евро-долар доближава бариерата на 1,1130, линия на тренда от 26 юни. Вълновият анализ за 28 юли е актуализиран за абонати

Коментари от Daily FX

Webinar: USD US Gross Domestic Product (2Q A) with Christopher Vecchio: 7/29/16: [youtu.be/qnd0XDxrxql?a](https://youtu.be/qnd0XDxrxql?a) via @YouTube

Webinar: EUR Euro-Zone Gross Domestic Product (2Q A) with Christopher Vecchio: 7/29/16: [youtu.be/AZtgxrMPGA?a](https://youtu.be/AZtgxrMPGA?a) via @YouTube

Webinar: GBP UK Gross Domestic Product (2Q A) with Christopher Vecchio: 7/27/16: [youtu.be/D8\\_OxYqWPeU?a](https://youtu.be/D8_OxYqWPeU?a) via @YouTube

EUR/USD Prospects Turnaround Over Span of a Week after GDP Surprises - [bit.ly/2aJKLXU](http://bit.ly/2aJKLXU)

Critical Week For British Pound Points to Big FX Moves Ahead - [bit.ly/2aHEGye](http://bit.ly/2aHEGye)

USDollar Losing Haven and Yield High Ground, NFPs and Risk Critical - [bit.ly/2aF4AiM](http://bit.ly/2aF4AiM)

Weekly Trading Forecast: Are the Dollar, Yen and Pound's Trends Turning? - [bit.ly/2aF3fZF](http://bit.ly/2aF3fZF)

Yuan to Retrace on Currency Basket Re-Balancing - [bit.ly/2aF0ozR](http://bit.ly/2aF0ozR)

Gold Prices at Resistance into August Open- NFPs In Focus - [bit.ly/2aF0S98](http://bit.ly/2aF0S98)

Trading Video: Yen Strength Waning, Dollar Strength Waning, SPX Awaits Judgement [youtu.be/9YRquVMksOw?a](https://youtu.be/9YRquVMksOw?a)

Australian CPI at 17-Year Lows Further Opens Door for RBA Cuts - [bit.ly/2aD1K1a](http://bit.ly/2aD1K1a)

Име	Вид	5 минути	15 минути	1 час	1 ден
EUR/USD	Moving Averages:	Strong Sell	Sell	Buy	Strong Buy
	1.1172 Indicators:	Strong Sell	Neutral	Buy	Strong Buy
	Summary:	Strong Sell	Neutral	Buy	Strong Buy
GBP/USD	Moving Averages:	Sell	Neutral	Buy	Sell
	1.3245 Indicators:	Sell	Strong Sell	Strong Buy	Strong Buy
	Summary:	Sell	Sell	Strong Buy	Neutral
USD/JPY	Moving Averages:	Neutral	Sell	Sell	Strong Sell
	102.44 Indicators:	Strong Buy	Sell	Sell	Strong Sell
	Summary:	Buy	Sell	Sell	Strong Sell
USD/CHF	Moving Averages:	Buy	Buy	Sell	Strong Sell
	0.9694 Indicators:	Strong Buy	Strong Buy	Neutral	Strong Sell
	Summary:	Strong Buy	Strong Buy	Neutral	Strong Sell
AUD/USD	Moving Averages:	Neutral	Buy	Strong Buy	Strong Buy
	0.7609 Indicators:	Buy	Strong Buy	Strong Buy	Strong Buy
	Summary:	Neutral	Strong Buy	Strong Buy	Strong Buy
EUR/GBP	Moving Averages:	Strong Sell	Sell	Buy	Strong Buy
	0.8435 Indicators:	Strong Sell	Strong Buy	Sell	Strong Buy
	Summary:	Strong Sell	Neutral	Neutral	Strong Buy
USD/CAD	Moving Averages:	Sell	Sell	Strong Sell	Sell
	1.3039 Indicators:	Buy	Neutral	Strong Sell	Sell
	Summary:	Neutral	Neutral	Strong Sell	Sell
NZD/USD	Moving Averages:	Buy	Buy	Strong Buy	Strong Buy
	0.7224 Indicators:	Strong Buy	Strong Buy	Strong Buy	Strong Buy
	Summary:	Strong Buy	Strong Buy	Strong Buy	Strong Buy
EUR/JPY	Moving Averages:	Strong Sell	Strong Sell	Strong Sell	Strong Sell
	114.45 Indicators:	Sell	Strong Sell	Neutral	Strong Sell
	Summary:	Strong Sell	Strong Sell	Sell	Strong Sell
EUR/CHF	Moving Averages:	Strong Sell	Strong Sell	Strong Sell	Strong Sell
	1.083 Indicators:	Strong Sell	Buy	Buy	Strong Sell
	Summary:	Strong Sell	Neutral	Neutral	Strong Sell

\*Техническите индикатори описани в горната таблица са само за информация и не следва да се приемат като идея за търговия!

Нива на съпротива и подкрепа

Name	S3	S2	S1	Pivot Points	R1	R2	R3
EUR/USD	1.1172	1.1174	1.1176	1.1178	1.118	1.1182	1.1184
USD/JPY	102.19	102.27	102.32	102.4	102.48	102.53	102.61
GBP/USD	1.3241	1.3247	1.325	1.3256	1.3262	1.3265	1.3271
USD/CHF	0.9685	0.9687	0.9687	0.9689	0.9691	0.9691	0.9693
USD/CAD	1.3021	1.3025	1.3028	1.3032	1.3036	1.3039	1.3043
EUR/JPY	114.26	114.34	114.39	114.47	114.55	114.6	114.68
AUD/USD	0.7601	0.7604	0.7607	0.761	0.7613	0.7616	0.7619
USD/CNY	6.608	6.6093	6.6101	6.6114	6.6127	6.6135	6.6148

Издателите на този бюлетин не носят отговорност от щети претърпени от тези, които го ползват поради грешна или недостатъчна информация. Не носим отговорност поради грешно разбрана информация. Сигналите в този документ са само с цел да ориентират потребителите, а не да бъдат следвани с цел инвестиции или печалба! Този бюлетин е с цел само и единствено да даде информация за парара и борсовите стоки. Всяка търговия носи риск от загуби! За търговски сигнали се обърнете към професионалисти.