



1.12.2015 09:16

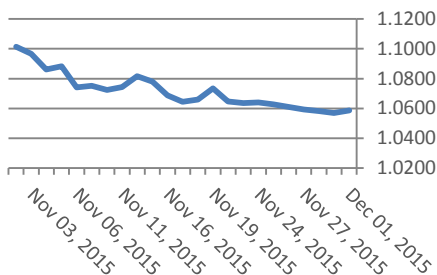
USD/BGN Pivot

Res3	1.8601
Res2	1.8549
Res1	1.8531
Pivot	1.8497
Sup1	1.8479
Sup2	1.8445
Sup3	1.8393

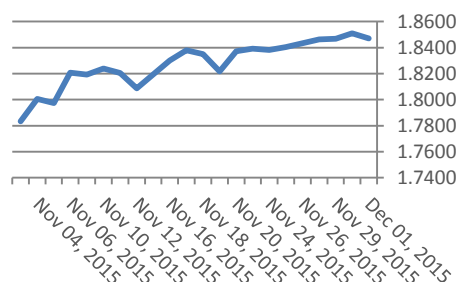
Цени на валути срещу български лев

Валута	Купува	Продава	Отваряне	Най-висока	Най-ниска	Промяна
USD/BGN	1.8371	1.8571	1.8514	1.8514	1.8462	-0.0023
EUR/BGN	1.9483	1.9633	1.9560	1.9565	1.9557	-0.0001
GBP/BGN	2.7783	2.7997	2.7877	2.7908	2.7856	0.0005
CHF/BGN	1.7914	1.7929	1.7921	1.7921	1.7921	0.0000

Курс EUR/USD



Курс USD/BGN



Volatility

USD/BGN 1 ден	0.88%
USD/BGN 7 дни	6.15%
USD/BGN 1 год.	97.59%

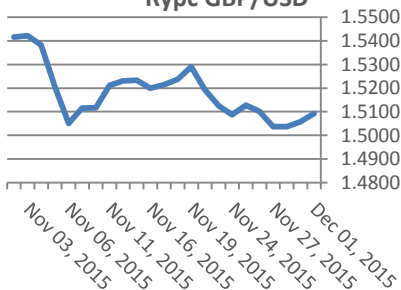
EUR/USD Pivot

Res3	1.0643
Res2	1.0609
Res1	1.0588
Pivot	1.0575
Sup1	1.0554
Sup2	1.0541
Sup3	1.0507

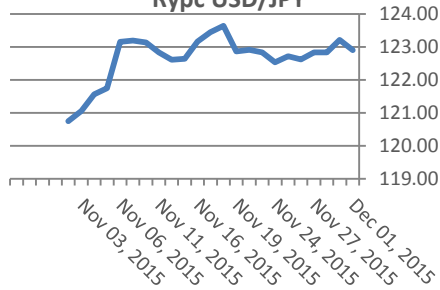
Цени на основните валути

Валута	Купува	Продава	Отваряне	Най-висока	Най-ниска	Промяна
EUR/USD	1.0583	1.0585	1.0566	1.0597	1.0563	0.0018
USD/JPY	122.90	122.92	123.11	123.28	122.65	-0.20
GBP/USD	1.5094	1.5095	1.5057	1.5103	1.5052	0.0038
USD/CHF	1.0263	1.0266	1.0290	1.0292	1.0258	-0.0025
USD/CAD	1.3344	1.3347	1.3362	1.3362	1.3326	-0.0016
EUR/JPY	130.09	130.10	130.08	130.29	129.76	0.01

Курс GBP/USD



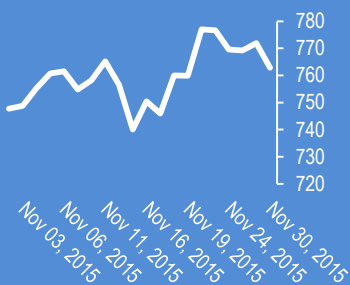
Курс USD/JPY



Volatility

EUR/USD 1 ден	0.53%
EUR/USD 7 дни	3.69%
EUR/USD 1 год.	58.54%

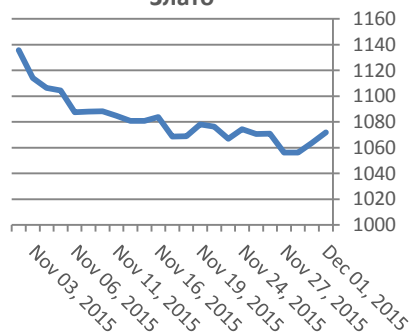
Google



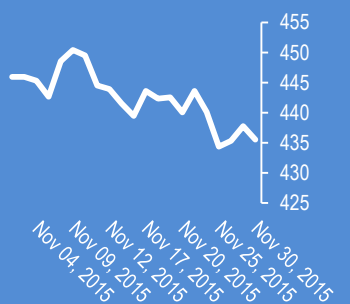
Метали

Метали	Цена	Промяна	Промяна в %
Злато	1,071.70	6.4	0.60%
Сребро	14.11	0.06	0.43%
Мед	2.071	0.022	1.10%
Платина	841.85	9.85	1.18%
Паладий	549.7	5.4	0.99%
Алуминий	1,457.00	9.5	0.66%

Злато



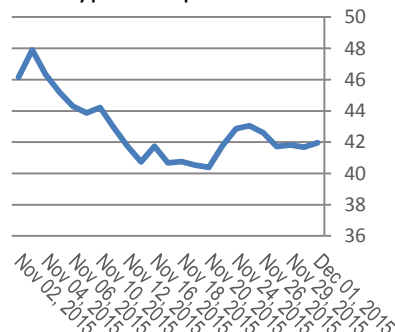
Софикс



Петрол и газ

Петрол и газ	Цена	Промяна	Промяна в %
Суров петрол	41.99	0.34	0.80%
Петрол "Brent"	44.82	0.27	0.61%
Природен газ	2.256	0.025	1.10%
Мазут	1.3719	0.0102	0.75%

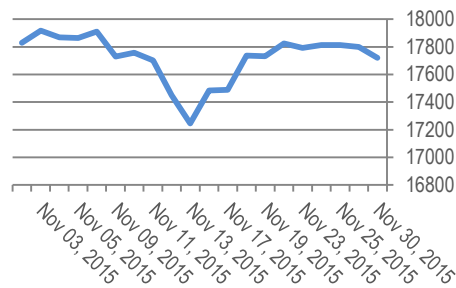
Суров петрол



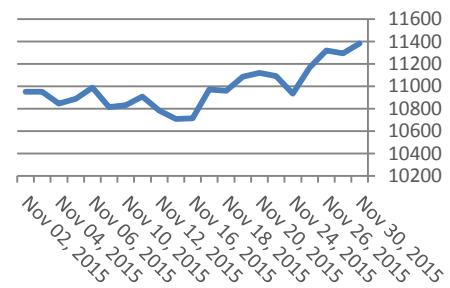
Стоки

Стоки	Цена	Промяна	Промяна в %
Царевица	373.38	1	0.27%
Пшеница	476.88	1.25	0.26%
Кафе	1,483.00	-31	-2.05%
Говеда (живи)	131.83	-0.14	-0.10%
Захар	402.1	-2.4	-0.59%

Dow Jones index



DAX Index



Индекси	Цена	Предидшна	Най-висока	Промяна	Промяна %
Dow 30	17,721.13	17,837.24	17,720.86	-77.36	-0.0043
S&P 500	2,080.45	2,093.81	2,080.45	-9.66	-0.0046
Nasdaq	5,108.7	5,141.4	5,098.7	-18.9	-0.0037
SmallCap 2000	1,198.45	1,206.85	1,195.85	-5.8	-0.0048
S&P 500 VIX	16.13	16.57	15.52	1.01	0.0668
S&P/TSX	13,469.83	13,495.47	13,390.61	101.59	0.0076
TR Canada 50	232.68	233.34	231.31	0	0
Bovespa	45,120.36	45,930.70	45,105.89	-752.55	-0.0164
IPC	43,418.55	44,412.07	43,382.13	-829.43	-0.0187
DAX	11,382.23	11,430.87	11,253.37	88.47	0.0078
FTSE 100	6,356.09	6,387.11	6,329.92	-19.06	-0.003
CAC 40	4,957.60	4,974.36	4,901.29	27.46	0.0056
Euro Stoxx 50	3,505.51	3,524.04	3,471.48	16.52	0.0047

EURIBORS 11-27-2015

Падеж	Процент
Euribor - 1 week	-0.17%
Euribor - 2 weeks	-0.17%
Euribor - 1 month	-0.16%
Euribor - 2 months	-0.13%
Euribor - 3 months	-0.11%
Euribor - 6 months	-0.04%
Euribor - 9 months	0.00%
Euribor - 12 months	0.05%

USD Libor 11-27-2015

Падеж	Процент
Libor - 1 week	0.16%
Libor - 1 month	0.24%
Libor - 2 months	0.33%
Libor - 3 months	0.41%
Libor - 6 months	0.65%
Libor - 12 months	0.97%

Български ДЦК

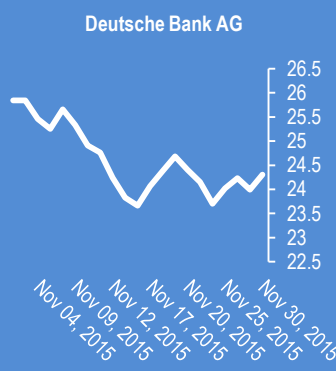
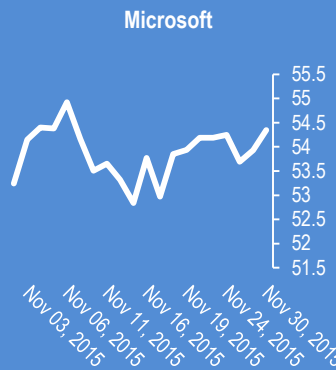
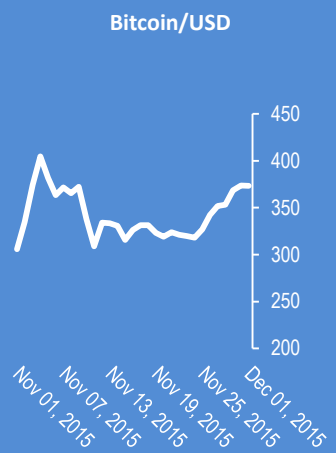
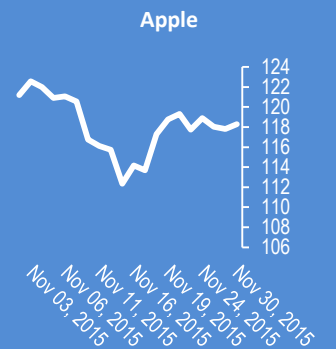
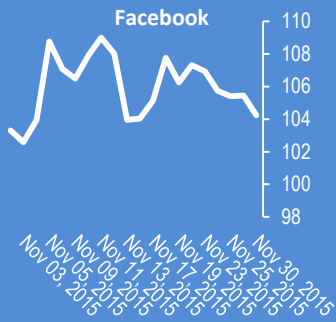
Падеж	Доходност %
1 месец	0.090
1 година	0.415
3 години	0.696
5 години	1.141
7 години	1.795
10 години	2.661

Лихвени % Централни банки

Federal Reserve (FED)	0.00%-0.25%	Bank of Japan (BOJ)	0.10%
European Central Bank (ECB)	0.0005	Central Bank of the Russian Fe	11.00%
Bank of England (BOE)	0.005	Reserve Bank of India (RBI)	6.80%
Swiss National Bank (SNB)	-0.0075	People's Bank of China (PBOC)	4.35%
Reserve Bank of Australia (RBA)	0.02	Central Bank of Brazil (BCB)	14.25%

Календар на икономическите данни за деня

Час GMT	Валута	Събития	Текущо	Предвидено	Последно
21:45	NZD	Terms of Trade Index Q/Q Q3	-0.037	-0.025	0.013
23:50	JPY	Capital Spending Q3	0.112	0.023	0.056
00:30	AUD	Current Account Balance (AUD) Q3	-18.1B	-16.6B	-19.0B
00:30	AUD	Building Approvals M/M Oct	0.039	-0.024	0.022
01:00	CNY	Manufacturing PMI Nov	49.6	49.9	49.8
01:00	CNY	Non-manufacturing PMI Nov	53.6	0	53.1
01:45	CNY	Caixin PMI Manufacturing Nov	48.6	48.3	48.3
03:30	AUD	RBA Rate Decision	0.02	0.02	0.02
06:45	CHF	GDP Q/Q Q3	0	0.002	0.002
07:00	GBP	BOE Financial Stability Report	0	0	0
08:15	CHF	Retail Sales (Real) Y/Y Oct	0	0.004	0.002
08:30	CHF	SVME-PMI Nov	0	50.8	50.7
08:45	EUR	Italy Manufacturing PMI Nov	0	54.3	54.1
08:55	EUR	German Unemployment Change Nov	0	-4K	-5k
08:55	EUR	German Unemployment Rate Nov	0	0.064	0.064
09:00	EUR	Eurozone Manufacturing PMI Nov F	0	52.8	52.8
09:30	GBP	PMI Manufacturing Nov	0	53.7	55.5
10:00	EUR	Eurozone Unemployment Rate Oct	0	0.108	0.108
13:30	CAD	GDP M/M Sep	0	0.001	0.001
15:00	USD	Construction Spending M/M Oct	0	0.006	0.006



2015-Dec-01, 06:25	MS	(Kilian Signals 2015-Dec-01, 06:25) Морган Стенли съкращава 25 % от работните места на облигационния пазар от спада на приходите. BBG
2015-Dec-01, 06:17	USD/JPY	(Kilian Signals 2015-Dec-01, 06:17) Долар-йена спадна до 122,63 от статията в WSJ, че държавния пенсионен фонд на Япония хеджира валутни позиции
2015-Dec-01, 06:15	Никей 225	(Kilian Signals 2015-Dec-01, 06:15) Индексът Nikkei 225 се покачи с +201,86 пункта (+1.02 %) и затвори на 19,949.33
2015-Dec-01, 06:12	USD/JPY	(Kilian Signals 2015-Dec-01, 06:12) Долар-йена ще спадне до 115,00, тъй като ЦБ на Япония ще се въздържа от разширяване на QE според Морган Стенли
2015-Dec-01, 06:11	Китай	(Kilian Signals 2015-Dec-01, 06:11) Индексът на Китай - Caixin Manufacturing PMI (ноември) е 48.6 (очаквано ниво 48.3)
2015-Dec-01, 06:10	AUD/USD	(Kilian Signals 2015-Dec-01, 06:10) Централната банка на Австралия запази лихвата непроменена -2,00 %. Запазва политиката на намаляване на лихвата следствие на ниската инфлация и спада на цените на ресурсите
2015-Dec-01, 06:07	EUR/USD	(Kilian Signals 2015-Dec-01, 06:07) Евро-долар спадна вчера до 1,0556, най-ниско ниво от 7 месеца. Евро-паунд спадна с 40 пипса до 0,7011 от очакванията, че ЕЦБ ще намали утре депозитната лихва и ще разшири QE
2015-Dec-01, 06:05	Индекси	(Kilian Signals 2015-Dec-01, 06:05) Индексът Доу Джоунс (Dow Jones) спадна с 78,57 пункта (-0,44 %) и затвори на 17 719,92. Индексът S&P 500 спадна с -9,70 пункта (-0,46 %) и затвори на 2080,41 пункта
2015-Dec-01, 05:54	EUR/USD	(Kilian Signals 2015-Dec-01, 05:54) EUR-USD -1,0583. Евро-долар остава в падащия ценови канал от 30 октомври в състава на „Двойната комбинация“ в негативна посока от 14 октомври.
2015-Nov-30, 14:46	EUR/GBP	(Kilian Signals 2015-Nov-30, 14:46) Кросът проби часовата линия на тренда на 0,7034. Непосредствена подкрепа на 0,7017
2015-Nov-30, 14:13	DAX	(Kilian Signals 2015-Nov-30, 14:13) Вълнов анализ. Абонаментен план
2015-Nov-30, 14:12	DAX	(Kilian Signals 2015-Nov-30, 14:12) Индексът поскъпна с 91,94 пункта (0.81 %) до 11 385,70
2015-Nov-30, 13:55	Gold	(Kilian Signals 2015-Nov-30, 13:55) Златото ще спадне до 1 000 долара, ако Федералният резерв повиши лихвата с 25 пункта на заседанието през декември и със 100 пункта през 2016 г. според Голдмън Сакс
2015-Nov-30, 13:53	Oil	(Kilian Signals 2015-Nov-30, 13:53) Износът на суров петрол от САЩ ще спадне със 700 хил. барела, а цената ще се качи до 60 долара през 2016 г. според Едуард Мори от Ситигруп
2015-Nov-30, 12:24	Италия	(Kilian Signals 2015-Nov-30, 12:24) Италия остава дълбоко в дефлацията. Инфлацията за октомври е -3,5 % на годишна база спрямо предишно ниво от -3,9 %

Коментари от Daily FX

EUR/USD Technical Analysis: Waiting to Sell on Rebound - bit.ly/1Rir0Gf

Gold Rises on Short-Covering; Copper and Risk Leap at Upbeat China PMI - bit.ly/1RiqZID

EUR/GBP Technical Analysis: Rebound Pauses Below 0.71 - bit.ly/1RiqXKH

Australian Dollar Shrugs Off Status-Quo RBA Policy Announcement - bit.ly/1MSD4ed

NZD/USD Steady Despite NZ Terms of Trade Falling Most in 7 Years - bit.ly/1NEVimX

Australian Dollar Gains as RBA Rate Cut Bets Deteriorate - bit.ly/1PX6bAS

WTI Crude Oil Price Forecast: Double-Bottom Pattern Favored Above \$43.43 - bit.ly/1OAzGc

Can a Trader Take Advantage of the IMF's Chinese Yuan Decision? - bit.ly/1NIK84A

China Takes Important Steps Ahead of Key IMF Decision - bit.ly/1ToaZgZ

Volatility Risks Surge in these Currencies - What We're Watching - bit.ly/1PW5gQU

Volatility Risks Surge in these Currencies - What We're Watching - bit.ly/1PW5gQU

Име	Вид	5 минути	15 минути	1 час	1 ден
EUR/USD	Moving Averages:	Buy	Strong Buy	Buy	Strong Sell
1.0585	Indicators:	Neutral	Strong Buy	Strong Buy	Strong Sell
	Summary:	Neutral	Strong Buy	Strong Buy	Strong Sell
GBP/USD	Moving Averages:	Neutral	Buy	Strong Buy	Sell
1.5096	Indicators:	Sell	Strong Buy	Strong Buy	Strong Sell
	Summary:	Neutral	Strong Buy	Strong Buy	Strong Sell
USD/JPY	Moving Averages:	Strong Sell	Sell	Neutral	Buy
122.9	Indicators:	Sell	Strong Buy	Strong Sell	Strong Buy
	Summary:	Strong Sell	Neutral	Sell	Strong Buy
USD/CHF	Moving Averages:	Sell	Sell	Sell	Buy
1.0263	Indicators:	Strong Buy	Strong Sell	Strong Sell	Strong Buy
	Summary:	Neutral	Strong Sell	Strong Sell	Strong Buy
AUD/USD	Moving Averages:	Buy	Strong Buy	Buy	Strong Buy
0.7264	Indicators:	Buy	Buy	Strong Buy	Strong Buy
	Summary:	Buy	Strong Buy	Strong Buy	Strong Buy
EUR/GBP	Moving Averages:	Strong Sell	Strong Sell	Strong Sell	Strong Sell
0.7012	Indicators:	Buy	Strong Buy	Strong Sell	Strong Sell
	Summary:	Neutral	Strong Sell	Strong Sell	Strong Sell
USD/CAD	Moving Averages:	Strong Sell	Strong Sell	Sell	Buy
1.3345	Indicators:	Strong Sell	Strong Sell	Sell	Buy
	Summary:	Strong Sell	Strong Sell	Sell	Buy
NZD/USD	Moving Averages:	Buy	Strong Buy	Strong Buy	Buy
0.6637	Indicators:	Buy	Strong Buy	Strong Buy	Strong Buy
	Summary:	Buy	Strong Buy	Strong Buy	Strong Buy
EUR/JPY	Moving Averages:	Sell	Neutral	Sell	Strong Sell
130.09	Indicators:	Strong Sell	Strong Buy	Strong Buy	Strong Sell
	Summary:	Strong Sell	Buy	Neutral	Strong Sell
EUR/CHF	Moving Averages:	Strong Sell	Strong Sell	Strong Sell	Buy
1.0863	Indicators:	Buy	Sell	Strong Sell	Strong Buy
	Summary:	Neutral	Strong Sell	Strong Sell	Strong Buy

*Техническите индикатори описани в горната таблица са само за информация и не следва да се приемат като идея за търговия!

Нива на съпротива и подкрепа

Symbol	S3	S2	S1	Pivot Points	R1	R2	R3
EUR/USD	1.0571	1.0577	1.058	1.0586	1.0592	1.0595	1.0601
GBP/USD	1.508	1.5086	1.5089	1.5095	1.5101	1.5104	1.511
USD/JPY	122.81	122.86	122.89	122.93	122.97	123	123.05
USD/CHF	1.0255	1.0258	1.0261	1.0264	1.0267	1.027	1.0273
AUD/USD	0.7249	0.7254	0.7256	0.7261	0.7266	0.7268	0.7273
EUR/GBP	0.7003	0.7006	0.7009	0.7012	0.7015	0.7018	0.7021
USD/CAD	1.3336	1.334	1.3343	1.3347	1.3351	1.3354	1.3358
NZD/USD	0.6621	0.6626	0.6629	0.6634	0.6639	0.6642	0.6647

Издателите на този бюлетин не носят отговорност от щети претърпени от тези, които го ползват поради грешна или недостатъчна информация. Не носим отговорност поради грешно разбрана информация. Сигналите в този документ са само с цел да ориентират потребителите, а не да бъдат следвани с цел инвестиции или печалба! Този бюлетин е с цел само и единствено да даде информация за парара и борсовите стоки. Всяка търговия носи риск от загуби! За търговски сигнали се обърнете към професионалисти.