



2.2.2016 09:21

## USD/BGN Pivot

Res3	1.8043
Res2	1.7996
Res1	1.7980
Pivot	1.7949
Sup1	1.7933
Sup2	1.7902
Sup3	1.7855

## Volatility

USD/BGN 1 ден	0.97%
USD/BGN 7 дни	6.82%
USD/BGN 1 год.	108.26%

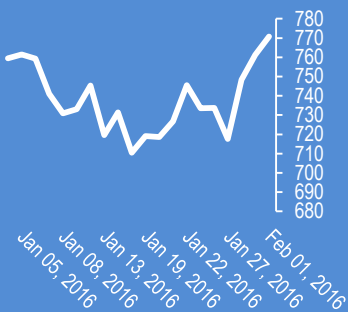
## EUR/USD Pivot

Res3	1.1082
Res2	1.0978
Res1	1.0933
Pivot	1.0874
Sup1	1.0829
Sup2	1.0770
Sup3	1.0666

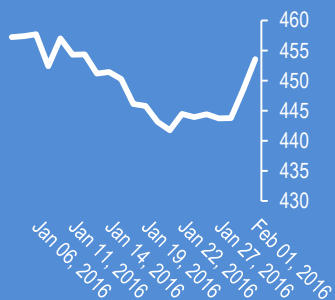
## Volatility

EUR/USD 1 ден	0.58%
EUR/USD 7 дни	4.08%
EUR/USD 1 год.	64.80%

## Google



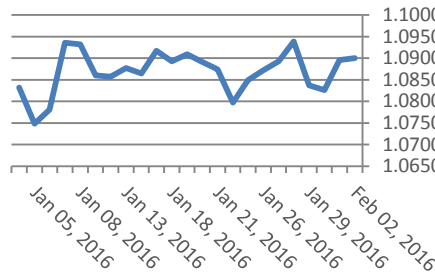
## Софикс



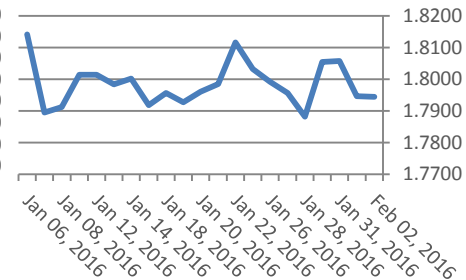
## Цени на валути срещу български лев

Валута	Купува	Продава	Отваряне	Най-висока	Най-ниска	Промяна
USD/BGN	1.7877	1.8014	1.7963	1.7966	1.7919	-0.0009
EUR/BGN	1.9483	1.9633	1.9560	1.9561	1.9556	-0.0001
GBP/BGN	2.5720	2.5918	2.5924	2.5924	2.5812	-0.0041
CHF/BGN	1.7914	1.7929	1.7921	1.7921	1.7921	0.0000

## Курс EUR/USD



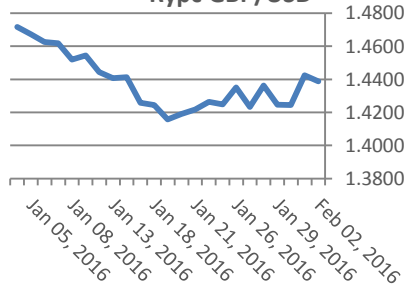
## Курс USD/BGN



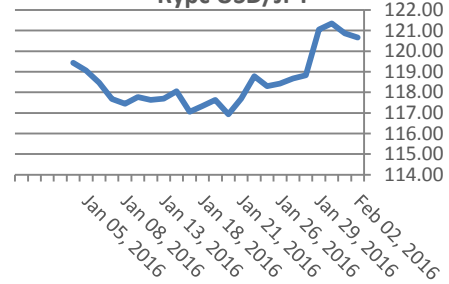
## Цени на основните валути

Валута	Купува	Продава	Отваряне	Най-висока	Най-ниска	Промяна
EUR/USD	1.0901	1.0902	1.0888	1.0919	1.0815	0.0013
USD/JPY	120.65	120.66	121.03	121.04	120.36	-0.38
GBP/USD	1.4386	1.4388	1.4433	1.4437	1.4377	-0.0046
USD/CHF	1.0196	1.0196	1.0200	1.0203	1.0178	-0.0004
USD/CAD	1.4014	1.4016	1.3944	1.4018	1.3940	0.0071
EUR/JPY	131.51	131.52	131.73	131.87	131.32	-0.21

## Курс GBP/USD

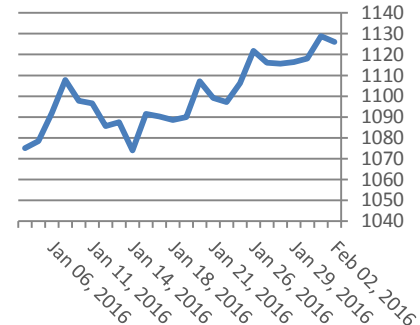


## Курс USD/JPY



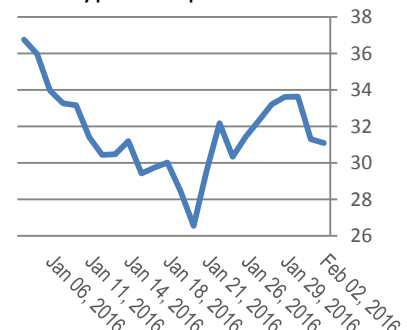
Метали	Цена	Промяна	Промяна в %
Злато	1,125.80	-2.2	-0.20%
Сребро	14.265	-0.078	-0.54%
Мед	2.056	-0.006	-0.27%
Платина	864.35	-6.95	-0.80%
Паладии	500.5	-4.5	-0.89%
Алуминий	1,516.00	-7.75	-0.51%

## Злато



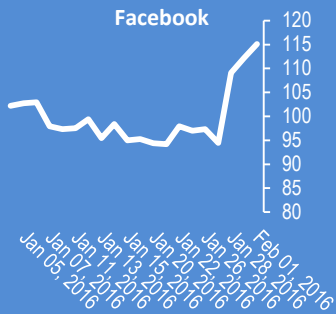
Петрол и газ	Цена	Промяна	Промяна в %
Суров петрол	31.08	-0.54	-1.71%
Петрол "Brent"	33.65	-0.59	-1.74%
Природен газ	2.132	-0.008	-0.37%
Мазут	1.0285	-0.0106	-1.02%

## Суров петрол

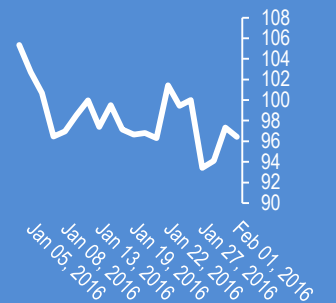


Стоки	Цена	Промяна	Промяна в %
Царевица	371.75	0.12	0.03%
Пшеница	476.13	0.5	0.11%
Кафе	1,371.00	-12	-2.51%
Говеда (живи)	134.56	0.04	0.03%
Захар	401.25	-5.6	-1.38%

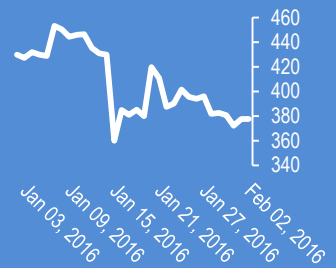




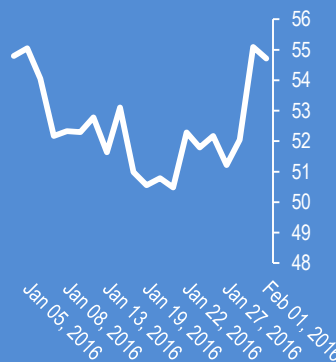
Apple



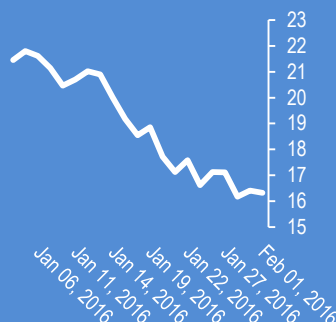
Bitcoin/USD



Microsoft



Deutsche Bank AG



2016-Feb-02, 06:12	EUR/USD	(Kilian Signals 2016-Feb-02, 06:12) &nbsp;&nbsp;&nbsp;Професионални вълнови анализи. Персонално консултиране. Индивидуално обучение. Регистрация
2016-Feb-02, 06:11	EUR/USD	(Kilian Signals 2016-Feb-02, 06:11) &nbsp;&nbsp;&nbsp;Вълновият анализ за 2 февруари е актуализиран за абонати.&nbsp;&nbsp;&nbsp;
2016-Feb-02, 06:08	ЕС	(Kilian Signals 2016-Feb-02, 06:08) &nbsp;&nbsp;&nbsp;В 12:00 ч. е безработицата в ЕС. Очакван процент: 10.5 %
2016-Feb-02, 06:06	Германия	(Kilian Signals 2016-Feb-02, 06:06) В 10:55 ч. е безработицата на Германия. Очакванията са за спад със -7 хил. спрямо -14 хил. през януари
2016-Feb-02, 06:05	Испания	(Kilian Signals 2016-Feb-02, 06:05) &nbsp;&nbsp;&nbsp;В 10:00 ч. е безработицата на Испания. Очакванията са за ръст със &nbsp;&nbsp;&nbsp;71 200 спрямо - 55 800 през януари
2016-Feb-02, 06:02	AUD/USD	(Kilian Signals 2016-Feb-02, 06:02) &nbsp;&nbsp;&nbsp;ЦБ на Австралия запази лихвата непроменена. AUD/USD спадна до 0,7068
2016-Feb-02, 06:01	Oil	(Kilian Signals 2016-Feb-02, 06:01) Петролът (WTI) спадна със -6,7 % до \$31.40. Брентът спадна до \$33.40
2016-Feb-02, 05:59	EUR/USD	(Kilian Signals 2016-Feb-02, 05:59) &nbsp;&nbsp;&nbsp;Евро-долар (1.0905). Техническа бариера към 1,0920
2016-Feb-02, 05:59	EUR/USD	(Kilian Signals 2016-Feb-02, 05:59) &nbsp;&nbsp;&nbsp;Евро-долар поскъпна до 1,0918 от негативните данни за САЩ вчера, които ревизират очакванията за четирикратно повишение на лихвите през 2016 г. Фишер предложи Федералния резерв да заеме изчаквателна позиция, тъй като спада на петрола и скъпия долар ще доведат до спад на инфлацията &nbsp;&nbsp;&nbsp;
2016-Feb-02, 05:55	Индекси	(Kilian Signals 2016-Feb-02, 05:55) &nbsp;&nbsp;&nbsp;Индексът Доу Джоунс (Dow Jones) спадна с -17,12 &nbsp;&nbsp;&nbsp;пункта (-0,10 %) и затвори на 16 449,18. Индексът S&P 500 спадна с -0,86 пункта (-0,04 &nbsp;&nbsp;&nbsp;%) и затвори на 1939,38 пункта
2016-Feb-01, 15:26	Gold	(Kilian Signals 2016-Feb-01, 15:26) &nbsp;&nbsp;&nbsp;Златото поскъпна до \$1128.82 &nbsp;&nbsp;&nbsp; Gold. Upward Ex 3-th Impuls ? pic.twitter.com/dA7nIWtADE&mdash; Kiliantrade.com (@AmcForex) January 11, 2016
2016-Feb-01, 15:24	Oil	(Kilian Signals 2016-Feb-01, 15:24) &nbsp;&nbsp;&nbsp;Брентът спадна до \$34.36, след като Голдмън предупреди, че ОПЕК няма да успеят да предотвратят &nbsp;&nbsp;&nbsp;следващия нов спад на цената&nbsp;&nbsp;&nbsp;
2016-Feb-01, 15:19	USD	(Kilian Signals 2016-Feb-01, 15:19) &nbsp;&nbsp;&nbsp;Скъпият долар и слабото търсене в световен мащаб се отразяват в негативна посока на промишлеността на САЩ според Markit
2016-Feb-01, 15:18	Индекси	(Kilian Signals 2016-Feb-01, 15:18) &nbsp;&nbsp;&nbsp;Фючърсите на индексите &nbsp;&nbsp;&nbsp;остават на червено след разочарованния ISM, който сигнализира, че промишлеността в САЩ е в рецесия
2016-Feb-01, 15:14	EUR/USD	(Kilian Signals 2016-Feb-01, 15:14) &nbsp;&nbsp;&nbsp;Евро-долар се покачи до 1,0912 от разочарованния ISM в промишлеността на САЩ, който спадна до 48,2 при очаквано 48,6. Разходите за строителство нарастнаха с +0,1 % при очакван ръст с +0,6 %. Ценовата компонента е 33,5 при очаквано ниво от 34.7

Прогнози и коментари от Investing.com

Коментари от Daily FX

AUS 200 Technical Analysis: Support Trend Line Threatened - bit.ly/20DarYF

AUD/USD Whipsawed as Policy Bets, Risk Trends Diverge on RBA - bit.ly/20DapjA

Gold Rises after Inspid Economic Data; OPEC Output Cuts Unlikely - bit.ly/1SA6EbK

Trading Video: BoJ Effect Fades for Yen, Risk Wobbles, Inflation Fails USD youtu.be/nzju41ajbbQ?a

Strategy Video: What Will Finally Push EUR/USD from Its Year-Long Range? youtu.be/67E5KbTASqk?a

Dollar Volatility Risk Higher on Stronger vs. Weaker US Jobs Data: youtu.be/i6fk34ZspyA?a via @YouTube

Federal Reserves Favored Inflation Indicator Fails to Please - bit.ly/1JUc1RY

Dovish Reserve Bank of Australia (RBA) to Undermine AUD/USD Rebound - bit.ly/20kiGvW

GBP/JPY Technical Analysis: Buckle Up Before BoE - bit.ly/1QUqiPK

AUD/CAD Triangle Breakout - bit.ly/1QUkplL

EUR/JPY Technical Analysis: Where Weaker Just Means More Negative - bit.ly/1NMziQG

Име	Вид	5 минути	15 минути	1 час	1 ден
EUR/USD	Moving Averages:	Buy	Neutral	Buy	Buy
1.0903	Indicators:	Buy	Sell	Strong Buy	Strong Buy
	Summary:	Buy	Neutral	Strong Buy	Strong Buy
GBP/USD	Moving Averages:	Sell	Sell	Buy	Neutral
1.4388	Indicators:	Sell	Strong Sell	Sell	Strong Buy
	Summary:	Sell	Strong Sell	Neutral	Buy
USD/JPY	Moving Averages:	Neutral	Sell	Neutral	Strong Buy
120.65	Indicators:	Strong Buy	Neutral	Strong Sell	Strong Buy
	Summary:	Buy	Neutral	Sell	Strong Buy
USD/CHF	Moving Averages:	Strong Buy	Buy	Strong Buy	Buy
1.0196	Indicators:	Strong Buy	Strong Buy	Sell	Strong Buy
	Summary:	Strong Buy	Strong Buy	Neutral	Strong Buy
AUD/USD	Moving Averages:	Neutral	Sell	Sell	Sell
0.7077	Indicators:	Strong Buy	Strong Sell	Strong Sell	Strong Buy
	Summary:	Buy	Strong Sell	Strong Sell	Neutral
EUR/GBP	Moving Averages:	Neutral	Sell	Neutral	Buy
0.7578	Indicators:	Strong Sell	Strong Buy	Buy	Strong Sell
	Summary:	Sell	Neutral	Neutral	Neutral
USD/CAD	Moving Averages:	Buy	Buy	Buy	Neutral
1.4007	Indicators:	Strong Buy	Strong Buy	Strong Buy	Strong Sell
	Summary:	Strong Buy	Strong Buy	Strong Buy	Sell
NZD/USD	Moving Averages:	Sell	Sell	Buy	Sell
0.6522	Indicators:	Buy	Strong Sell	Strong Sell	Buy
	Summary:	Neutral	Strong Sell	Neutral	Neutral
EUR/JPY	Moving Averages:	Neutral	Sell	Sell	Buy
131.55	Indicators:	Strong Buy	Strong Sell	Strong Sell	Strong Buy
	Summary:	Buy	Strong Sell	Strong Sell	Strong Buy
EUR/CHF	Moving Averages:	Strong Buy	Strong Buy	Strong Buy	Strong Buy
1.1118	Indicators:	Strong Buy	Strong Buy	Strong Buy	Strong Buy
	Summary:	Strong Buy	Strong Buy	Strong Buy	Strong Buy

\*Техническите индикатори описани в горната таблица са само за информация и не следва да се приемат като идея за търговия!

Нива на съпротива и подкрепа

Symbol	S3	S2	S1	Pivot Points	R1	R2	R3
EUR/USD	1.0893	1.0899	1.0902	1.0908	1.0914	1.0917	1.0923
GBP/USD	1.4362	1.4375	1.4382	1.4395	1.4408	1.4415	1.4428
USD/JPY	120.18	120.3	120.37	120.49	120.61	120.68	120.8
USD/CHF	1.0171	1.0177	1.0182	1.0188	1.0194	1.0199	1.0205
AUD/USD	0.7058	0.7063	0.7067	0.7072	0.7077	0.7081	0.7086
EUR/GBP	0.7562	0.7568	0.7572	0.7578	0.7584	0.7588	0.7594
USD/CAD	1.3987	1.3992	1.3995	1.4	1.4005	1.4008	1.4013
NZD/USD	0.6514	0.6517	0.6519	0.6522	0.6525	0.6527	0.653

Издателите на този бюлетин не носят отговорност от щети претърпени от тези, които го ползват поради грешна или недостатъчна информация. Не носим отговорност поради грешно разбрана информация. Сигналите в този документ са само с цел да ориентират потребителите, а не да бъдат следвани с цел инвестиции или печалба! Този бюлетин е с цел само и единствено да даде информация за парара и борсовите стоки. Всяка търговия носи риск от загуби! За търговски сигнали се обърнете към професионалисти.