



2.3.2016 09:07

## USD/BGN Pivot

|       |        |
|-------|--------|
| Res3  | 1.8064 |
| Res2  | 1.8030 |
| Res1  | 1.8011 |
| Pivot | 1.7996 |
| Sup1  | 1.7977 |
| Sup2  | 1.7962 |
| Sup3  | 1.7928 |

## Volatility

|                |         |
|----------------|---------|
| USD/BGN 1 ден  | 1.10%   |
| USD/BGN 7 дни  | 7.71%   |
| USD/BGN 1 год. | 122.32% |

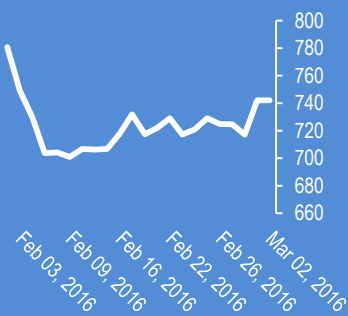
## EUR/USD Pivot

|       |        |
|-------|--------|
| Res3  | 1.0921 |
| Res2  | 1.0894 |
| Res1  | 1.0881 |
| Pivot | 1.0867 |
| Sup1  | 1.0854 |
| Sup2  | 1.0840 |
| Sup3  | 1.0813 |

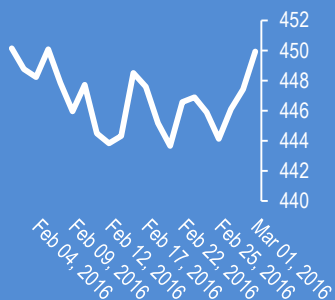
## Volatility

|                |        |
|----------------|--------|
| EUR/USD 1 ден  | 0.68%  |
| EUR/USD 7 дни  | 4.78%  |
| EUR/USD 1 год. | 75.95% |

## Google



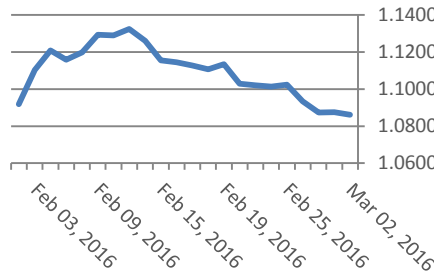
## Софикс



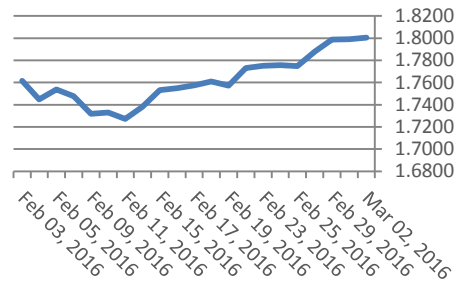
## Цени на валути срещу български лев

| Валута  | Купува | Продава | Отваряне | Най-висока | Най-ниска | Промяна |
|---------|--------|---------|----------|------------|-----------|---------|
| USD/BGN | 1.7905 | 1.8105  | 1.7991   | 1.8016     | 1.7982    | 0.0008  |
| EUR/BGN | 1.9487 | 1.9637  | 1.9557   | 1.9563     | 1.9555    | 0.0003  |
| GBP/BGN | 2.5051 | 2.5244  | 2.5089   | 2.5152     | 2.5089    | 0.0024  |
| CHF/BGN | 1.7914 | 1.7929  | 1.7921   | 1.7921     | 1.7921    | 0.0000  |

## Курс EUR/USD



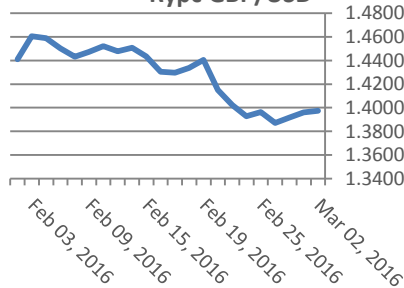
## Курс USD/BGN



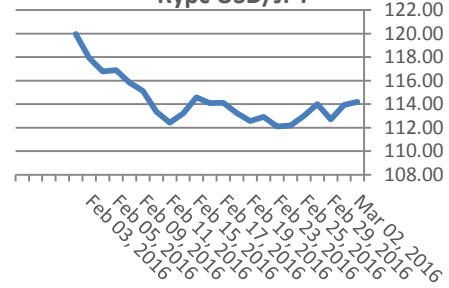
## Цени на основните валути

| Валута  | Купува | Продава | Отваряне | Най-висока | Най-ниска | Промяна |
|---------|--------|---------|----------|------------|-----------|---------|
| EUR/USD | 1.0861 | 1.0862  | 1.0867   | 1.0881     | 1.0854    | -0.0006 |
| USD/JPY | 114.20 | 114.20  | 114.02   | 114.20     | 113.74    | 0.18    |
| GBP/USD | 1.3974 | 1.3975  | 1.3954   | 1.3979     | 1.3944    | 0.0021  |
| USD/CHF | 0.9986 | 0.9989  | 0.9975   | 0.9994     | 0.9955    | 0.0013  |
| USD/CAD | 1.3418 | 1.3419  | 1.3408   | 1.3432     | 1.3407    | 0.001   |
| EUR/JPY | 124.03 | 124.04  | 123.91   | 124.08     | 123.61    | 0.12    |

## Курс GBP/USD



## Курс USD/JPY

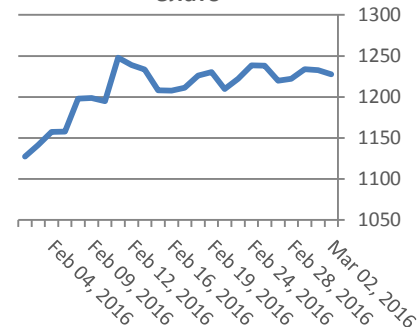


| Метали   | Цена     | Промяна | Промяна в % |
|----------|----------|---------|-------------|
| Злато    | 1,227.70 | -3.1    | -0.25%      |
| Сребро   | 14.835   | -0.061  | -0.41%      |
| Мед      | 2.154    | 0.011   | 0.51%       |
| Платина  | 938.75   | -1.55   | -0.16%      |
| Паладий  | 516.5    | 0.5     | 0.10%       |
| Алуминий | 1,584.50 | 7.25    | 0.46%       |

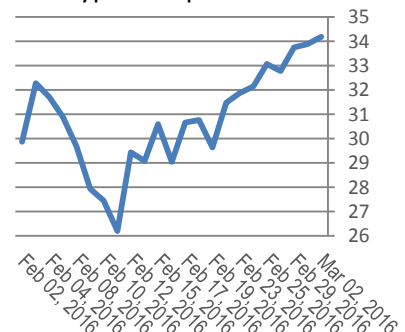
| Петрол и газ   | Цена   | Промяна | Промяна в % |
|----------------|--------|---------|-------------|
| Суров петрол   | 34.20  | -0.2    | -0.58%      |
| Петрол "Brent" | 36.89  | 0.08    | 0.22%       |
| Природен газ   | 1.702  | -0.034  | -1.96%      |
| Мазут          | 1.1016 | 0.0094  | 0.86%       |

| Стоки         | Цена     | Промяна | Промяна в % |
|---------------|----------|---------|-------------|
| Царевица      | 357.12   | 1.24    | 0.35%       |
| Пшеница       | 446.62   | 0.5     | 0.11%       |
| Кафе          | 1,377.00 | -35     | 0.42%       |
| Говеда (живи) | 137.15   | 0.17    | 0.13%       |
| Захар         | 408.3    | 1.95    | 0.48%       |

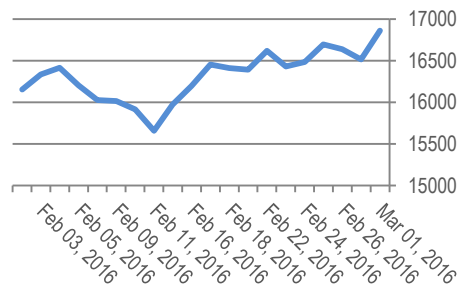
## Злато



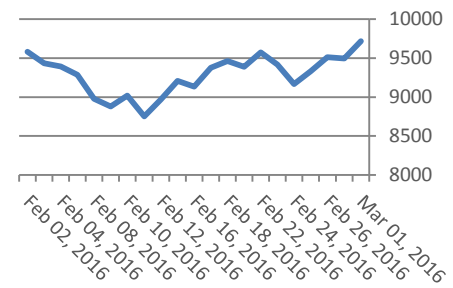
## Суров петрол



Dow Jones index



DAX Index



| Индекси       | Цена      | Предидшна | Най-висока | Промяна | Промяна % |
|---------------|-----------|-----------|------------|---------|-----------|
| Dow 30        | 16,865.08 | 16,865.56 | 16,545.67  | 348.58  | 0.0211    |
| S&P 500       | 1,978.35  | 1,978.35  | 1,937.09   | 46.12   | 0.0239    |
| Nasdaq        | 4,689.6   | 4,689.6   | 4,581.8    | 131.6   | 0.0289    |
| SmallCap 2000 | 1,054.85  | 1,055.05  | 1,036.15   | 21      | 0.0203    |
| S&P 500 VIX   | 17.7      | 20.17     | 17.66      | -2.85   | -0.1387   |
| S&P/TSX       | 12,982.10 | 12,998.53 | 12,896.32  | 121.75  | 0.0095    |
| TR Canada 50  | 224.31    | 224.62    | 222.82     | 0       | 0         |
| Bovespa       | 44,121.79 | 44,181.29 | 42,795.17  | 1327.93 | 0.031     |
| IPC           | 44,214.50 | 44,280.18 | 43,715.99  | 499.57  | 0.0114    |
| DAX           | 9,717.16  | 9,719.02  | 9,471.09   | 221.76  | 0.0234    |
| FTSE 100      | 6,152.88  | 6,153.75  | 6,070.51   | 55.79   | 0.0092    |
| CAC 40        | 4,406.84  | 4,406.95  | 4,328.80   | 53.29   | 0.0122    |
| Euro Stoxx 50 | 2,995.46  | 2,996.78  | 2,930.24   | 49.71   | 0.0169    |

## EURIBORS 02-29-2016

| Падеж               | Процент |
|---------------------|---------|
| Euribor - 1 week    | -0.27%  |
| Euribor - 2 weeks   | -0.26%  |
| Euribor - 1 month   | -0.27%  |
| Euribor - 2 months  | -0.24%  |
| Euribor - 3 months  | -0.21%  |
| Euribor - 6 months  | -0.13%  |
| Euribor - 9 months  | -0.08%  |
| Euribor - 12 months | -0.02%  |

## Лихвени % Централни банки

|                                 |         |                                |        |
|---------------------------------|---------|--------------------------------|--------|
| Federal Reserve (FED)           | 0.005   | Bank of Japan (BOJ)            | -0.10% |
| European Central Bank (ECB)     | 0.0005  | Central Bank of the Russian Fe | 11.00% |
| Bank of England (BOE)           | 0.005   | Reserve Bank of India (RBI)    | 6.75%  |
| Swiss National Bank (SNB)       | -0.0075 | People's Bank of China (PBOC)  | 4.35%  |
| Reserve Bank of Australia (RBA) | 0.02    | Central Bank of Brazil (BCB)   | 14.25% |

## USD Libor 02-29-2016

| Падеж             | Процент |
|-------------------|---------|
| Libor - 1 week    | 0.40%   |
| Libor - 1 month   | 0.44%   |
| Libor - 2 months  | 0.52%   |
| Libor - 3 months  | 0.63%   |
| Libor - 6 months  | 0.89%   |
| Libor - 12 months | 1.18%   |

## Календар на икономическите данни за деня

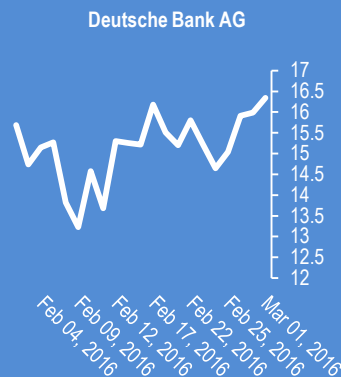
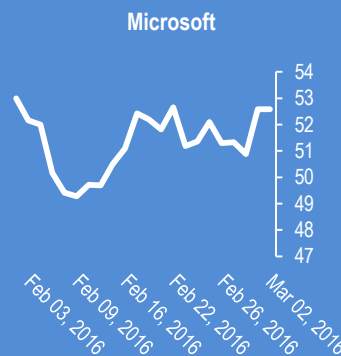
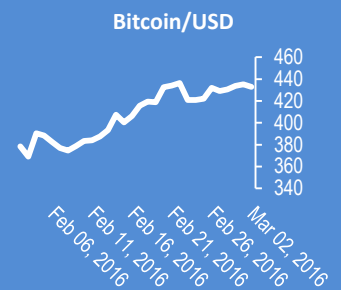
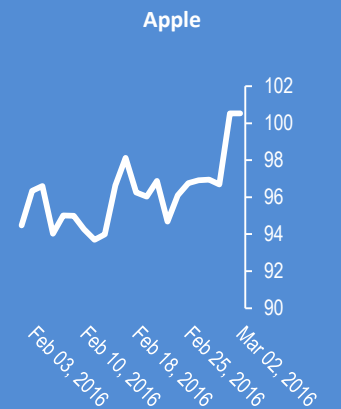
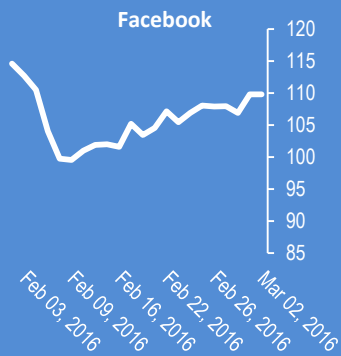
| Час GMT | Валута | Събития                    | Текущо | Предвидено | Последно |
|---------|--------|----------------------------|--------|------------|----------|
| 23:50   | JPY    | Monetary Base Y/Y Feb      | 29.00% | 27.90%     | 28.90%   |
| 00:30   | AUD    | GDP Q/Q Q4                 | 0.60%  | 0.50%      | 0.90%    |
| 06:45   | CHF    | GDP Q/Q Q4                 | 0.00%  | 0.20%      | 0.00%    |
| 09:30   | GBP    | Construction PMI Feb       | 0.00%  | 55.5       | 55       |
| 10:00   | EUR    | Eurozone PPI M/M Jan       | 0.00%  | -0.90%     | -0.80%   |
| 10:00   | EUR    | Eurozone PPI Y/Y Jan       | 0.00%  | -2.90%     | 0.00%    |
| 13:15   | USD    | ADP Employment Change Feb  | 0.00%  | 185k       | 205k     |
| 15:30   | USD    | Crude Oil Inventories      | 0.00%  | 0.00%      | 3.5M     |
| 19:00   | USD    | Federal Reserve Beige Book | 0.00%  | 0.00%      | 0.00%    |
| 00:00   |        | 00:00 0                    | 0.00%  | 0.00%      | 0.00%    |
| 00:00   |        | 00:00 0                    | 0.00%  | 0.00%      | 0.00%    |
| 00:00   |        | 00:00 0                    | 0.00%  | 0.00%      | 0.00%    |
| 00:00   |        | 00:00 0                    | 0.00%  | 0.00%      | 0.00%    |
| 00:00   |        | 00:00 0                    | 0.00%  | 0.00%      | 0.00%    |
| 00:00   |        | 00:00 0                    | 0.00%  | 0.00%      | 0.00%    |
| 00:00   |        | 00:00 0                    | 0.00%  | 0.00%      | 0.00%    |
| 00:00   |        | 00:00 0                    | 0.00%  | 0.00%      | 0.00%    |
| 00:00   |        | 00:00 0                    | 0.00%  | 0.00%      | 0.00%    |
| 00:00   |        | 00:00 0                    | 0.00%  | 0.00%      | 0.00%    |
| 00:00   |        | 00:00 0                    | 0.00%  | 0.00%      | 0.00%    |

## Български ДЦК

| Падеж     | Доходност % |
|-----------|-------------|
| 1 месец   | -0.290      |
| 1 година  | 0.153       |
| 3 години  | 0.446       |
| 5 години  | 0.738       |
| 7 години  | 1.643       |
| 10 години | 2.549       |

## Новини от Kiliantrade.com

[WWW.KILIANTRADE.COM](http://WWW.KILIANTRADE.COM)



|                    |              |   |
|--------------------|--------------|---|
| 2016-Mar-02, 06:30 | USD/CAD      | (Kilian Signals 2016-Mar-02, 06:30) USD/CAD спадна до 1,3385, напълно според актуалния вълнов модел   |
| 2016-Mar-02, 06:29 | Oil          | (Kilian Signals 2016-Mar-02, 06:29) Петролът (WTI) спадна с -0,70 % до \$34.17 от ръстта на запасите от суров петрол в САЩ с 9,9 млн. барела към 26 февруари според API. Пазарът се фокусира върху днешните данни на EIA, които се очаква да покажат ръст от 2,25 млн. барела за предишната седмица   |
| 2016-Mar-02, 06:24 | AUD/USD      | (Kilian Signals 2016-Mar-02, 06:24) AUD/USD поскъпна до 0,7243 от ръстта на БВП за четвъртото тримесечие на 2015 г. с +0,6 % при очакван с +0,4 %   |
| 2016-Mar-02, 06:22 | Никей 225    | (Kilian Signals 2016-Mar-02, 06:22) Индексът Никей 225 се изстреля с +4.11% до 16,746.55, което се отразява в положителна посока на USD/JPY   |
| 2016-Mar-02, 06:21 | Индекси      | (Kilian Signals 2016-Mar-02, 06:21) Положителните данни за САЩ вчера предизвикаха голям ръст на индексите и на активите. Цената а петрола (WTI) се покачи с +1,7 %, а доходността на 10 г. облигации на САЩ нарастна с +0,090 пункта до 1,83 %, което се отрази в положителна посока на курса на долара. Индексът на долара поскъпна до най-високо ниво за месеца |
| 2016-Mar-02, 06:18 | Индекси      | (Kilian Signals 2016-Mar-02, 06:18) Индексът Доу Джоунс (Dow Jones) се покачи с +348,58 пункта (+2,11%) до 16 865,08. Индексът S&P 500 се покачи с +46,12 пункта (+2,39 %) до 1978,35 пункта  |
| 2016-Mar-02, 06:15 | Re: Fx alert | (Kilian Signals 2016-Mar-02, 06:15) Търговският сигнал достигна ценовата цел  |
| 2016-Mar-01, 15:40 | Re: Fx alert | (Kilian Signals 2016-Mar-01, 15:40) Търговският сигнал навлезе на положителна територия. Преместваме стопиращата поръчка на В/Е   |
| 2016-Mar-01, 15:05 | ISM          | (Kilian Signals 2016-Mar-01, 15:05) Индексът ISM на САЩ се покачи до 49.5 при очаквано ниво от 48.5 и предишна стойност от 48.2   |
| 2016-Mar-01, 15:03 | Fx alert     | (Kilian Signals 2016-Mar-01, 15:03) Генериран е нов търговски сигнал  |
| 2016-Mar-01, 14:46 | USD/CAD      | (Kilian Signals 2016-Mar-01, 14:46) Долар-канадски долар спадна до 1,3455, след ръстта на БВП на Канада с +0,2 % на месечна база при очакван ръст с +0,1 %  |
| 2016-Mar-01, 14:44 | Индекси      | (Kilian Signals 2016-Mar-01, 14:44) Индексите в САЩ са на положителна територия, след като ЦБ на Китай намали от днес минималните изискуеми резерви. Днес е т.нар. "супер вторник", на който ще бъдат избрани кандидатите за президенти от Републиканската и от Демократическата партия на САЩ  |
| 2016-Mar-01, 14:42 | EUR/USD      | (Kilian Signals 2016-Mar-01, 14:42) Евро-долар спадна до 1,0851 преди ISM в 17:00 ч. Прогнозата е за покачване до 48,5 спрямо 48,2. Ценовата компонента се очаква да нарастне до 35,5 спрямо 33,5   |
| 2016-Mar-01, 09:47 | EUR/USD      | (Kilian Signals 2016-Mar-01, 09:47) Евро-долар (1.0863) остава под зоната на съпротива на 1,0896  |
| 2016-Mar-01, 09:45 | AUD/USD      | (Kilian Signals 2016-Mar-01, 09:45) Късите позиции в ози долар са предпочитани от BNP Paribas с цел 0,6850. Тласък в негативна посока може да придаде утрешната публикация за БВП за четвъртото тримесечие на 2015 г. Прогнозата е за ръст от +2,5 %, но BNP Paribas очаква покачване от +2,1 % вследствие на спада на износа от желязна руда                     |

## Коментари от Daily FX

Copper Rises with Risk while Oil Bucks the Trend amid Large Build - bit.ly/1QKnDn0

JPN225 Technical Analysis: Challenge Resistance Level - bit.ly/1Sh0G0h

AUD/USD Surged after Strong Australian GDP Alters Dovish RBA Policy Bets - bit.ly/1oXoLxP

Oil Drops as API Reports Further Inventory Swell to Record Levels - bit.ly/1QIZiqH

Stocks Risk Rally Overshadows EURUSD Monetary Policy Reversion  
youtu.be/rfs8OlqTueo?a

China Isn't the Only BRICS Member You Should Watch  
youtu.be/X9vjxotfAEw?a

Gold Prices Capture Largest Monthly Gain in 4 Years - bit.ly/21AQg1r

USD/CHF Rebound Stalls at 2016 Open-Bearish Invalidation 1.0072 - bit.ly/1WTM3z9

Forex : USD/CHF Rebound Stalls at 2016 Open- Bearish Invalidation 1.0072:  
youtu.be/lrPNJidMQow?a via @YouTube

WTI Crude Oil Price Forecast: Can Oil Break Through Where It Failed in 2015? - bit.ly/1VP5XLB

China Unveils Even More Policies to Stimulate Housing - bit.ly/1VP5Z6b

| Име     | Вид              | 5 минути    | 15 минути   | 1 час       | 1 ден       |
|---------|------------------|-------------|-------------|-------------|-------------|
| EUR/USD | Moving Averages: | Sell        | Neutral     | Sell        | Strong Sell |
| 1.0861  | Indicators:      | Buy         | Buy         | Sell        | Strong Sell |
|         | Summary:         | Neutral     | Neutral     | Sell        | Strong Sell |
| GBP/USD | Moving Averages: | Strong Buy  | Strong Buy  | Strong Buy  | Sell        |
| 1.3975  | Indicators:      | Strong Buy  | Strong Buy  | Strong Buy  | Strong Sell |
|         | Summary:         | Strong Buy  | Strong Buy  | Strong Buy  | Strong Sell |
| USD/JPY | Moving Averages: | Strong Buy  | Strong Buy  | Strong Buy  | Neutral     |
| 114.2   | Indicators:      | Strong Buy  | Strong Buy  | Strong Buy  | Buy         |
|         | Summary:         | Strong Buy  | Strong Buy  | Strong Buy  | Neutral     |
| USD/CHF | Moving Averages: | Neutral     | Buy         | Strong Buy  | Strong Buy  |
| 0.9988  | Indicators:      | Strong Sell | Strong Buy  | Strong Buy  | Strong Buy  |
|         | Summary:         | Sell        | Strong Buy  | Strong Buy  | Strong Buy  |
| AUD/USD | Moving Averages: | Strong Buy  | Strong Buy  | Strong Buy  | Strong Buy  |
| 0.724   | Indicators:      | Strong Buy  | Strong Buy  | Strong Buy  | Strong Buy  |
|         | Summary:         | Strong Buy  | Strong Buy  | Strong Buy  | Strong Buy  |
| EUR/GBP | Moving Averages: | Strong Sell | Strong Sell | Strong Sell | Neutral     |
| 0.7772  | Indicators:      | Strong Sell | Strong Sell | Strong Sell | Strong Sell |
|         | Summary:         | Strong Sell | Strong Sell | Strong Sell | Sell        |
| USD/CAD | Moving Averages: | Sell        | Strong Sell | Strong Sell | Strong Sell |
| 1.3419  | Indicators:      | Strong Sell | Strong Sell | Neutral     | Strong Sell |
|         | Summary:         | Strong Sell | Strong Sell | Sell        | Strong Sell |
| NZD/USD | Moving Averages: | Buy         | Strong Buy  | Buy         | Buy         |
| 0.6632  | Indicators:      | Strong Buy  | Strong Buy  | Strong Buy  | Strong Sell |
|         | Summary:         | Strong Buy  | Strong Buy  | Strong Buy  | Neutral     |
| EUR/JPY | Moving Averages: | Strong Buy  | Strong Buy  | Strong Buy  | Sell        |
| 124.03  | Indicators:      | Strong Buy  | Strong Buy  | Strong Buy  | Strong Sell |
|         | Summary:         | Strong Buy  | Strong Buy  | Strong Buy  | Strong Sell |
| EUR/CHF | Moving Averages: | Neutral     | Neutral     | Neutral     | Strong Sell |
| 1.0848  | Indicators:      | Neutral     | Strong Buy  | Strong Buy  | Strong Sell |
|         | Summary:         | Neutral     | Buy         | Buy         | Strong Sell |

\*Техническите индикатори описани в горната таблица са само за информация и не следва да се приемат като идея за търговия!

## Нива на съпротива и подкрепа

| Symbol  | S3     | S2     | S1     | Pivot Points | R1     | R2     | R3     |
|---------|--------|--------|--------|--------------|--------|--------|--------|
| EUR/USD | 1.0853 | 1.0856 | 1.0858 | 1.0861       | 1.0864 | 1.0866 | 1.0869 |
| USD/JPY | 113.77 | 113.82 | 113.85 | 113.9        | 113.95 | 113.98 | 114.03 |
| GBP/USD | 1.3948 | 1.3956 | 1.396  | 1.3968       | 1.3976 | 1.398  | 1.3988 |
| USD/CHF | 0.998  | 0.9983 | 0.9986 | 0.9989       | 0.9992 | 0.9995 | 0.9998 |
| USD/CAD | 1.3412 | 1.3417 | 1.3419 | 1.3424       | 1.3429 | 1.3431 | 1.3436 |
| EUR/JPY | 123.52 | 123.58 | 123.63 | 123.69       | 123.75 | 123.8  | 123.86 |
| AUD/USD | 0.722  | 0.7226 | 0.723  | 0.7236       | 0.7242 | 0.7246 | 0.7252 |
| USD/CNY | 6.5506 | 6.5508 | 6.5509 | 6.5511       | 6.5513 | 6.5514 | 6.5516 |

Издателите на този бюлетин не носят отговорност от щети претърпени от тези, които го ползват поради грешна или недостатъчна информация. Не носим отговорност поради грешно разбрана информация. Сигналите в този документ са само с цел да ориентират потребителите, а не да бъдат следвани с цел инвестиции или печалба! Този бюлетин е с цел само и единствено да даде информация за парара и борсовите стоки. Всяка търговия носи риск от загуби! За търговски сигнали се обърнете към професионалисти.