



2.6.2016 09:25

## USD/BGN Pivot

Res3	1.7575
Res2	1.7525
Res1	1.7503
<b>Pivot</b>	<b>1.7475</b>
Sup1	1.7453
Sup2	1.7425
Sup3	1.7375

## Volatility

USD/BGN 1 ден	0.69%
USD/BGN 7 дни	4.83%
USD/BGN 1 год.	76.74%

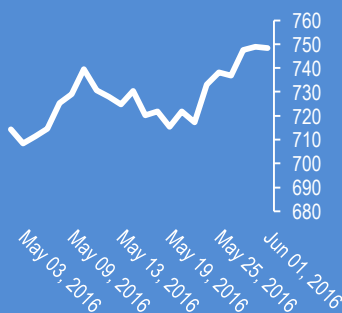
## EUR/USD Pivot

Res3	1.1372
Res2	1.1272
Res1	1.1231
<b>Pivot</b>	<b>1.1172</b>
Sup1	1.1131
Sup2	1.1072
Sup3	1.0972

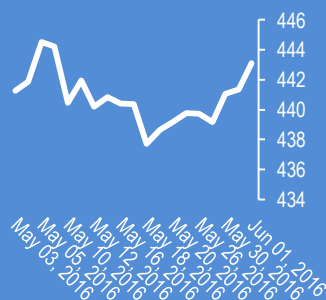
## Volatility

EUR/USD 1 ден	0.43%
EUR/USD 7 дни	3.04%
EUR/USD 1 год.	48.30%

## Google



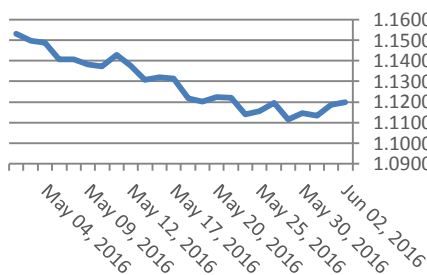
## Софикс



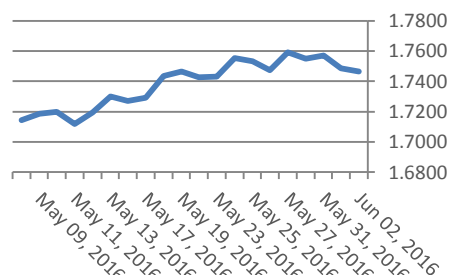
## Цени на валути срещу български лев

Валута	Купува	Продава	Отваряне	Най-висока	Най-ниска	Промяна
USD/BGN	1.7366	1.7566	1.7480	1.7498	1.7448	-0.0008
EUR/BGN	1.9484	1.9634	1.9556	1.9598	1.9542	0.0002
GBP/BGN	2.5121	2.5315	2.5189	2.5255	2.5164	0.0012
CHF/BGN	1.7914	1.7929	1.7921	1.7921	1.7921	0.0000

## Курс EUR/USD



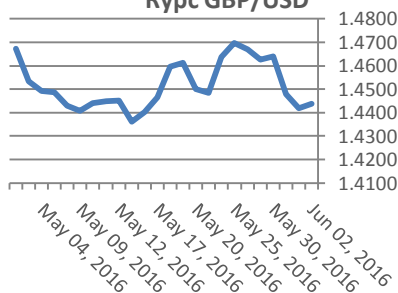
## Курс USD/BGN



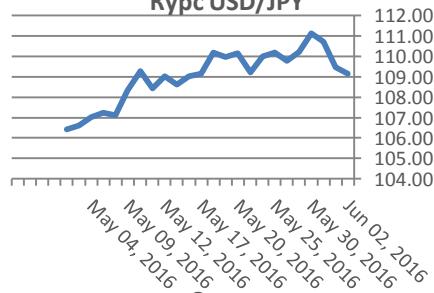
## Цени на основните валути

Валута	Купува	Продава	Отваряне	Най-висока	Най-ниска	Промяна
EUR/USD	1.1204	1.1205	1.1189	1.1214	1.1114	0.0015
USD/JPY	109.14	109.16	109.54	109.57	108.84	-0.39
GBP/USD	1.4437	1.4440	1.4412	1.4442	1.4407	0.0026
USD/CHF	0.9870	0.9872	0.9882	0.9889	0.9867	-0.0011
USD/CAD	1.3063	1.3065	1.3077	1.3083	1.3062	-0.0013
EUR/JPY	122.29	122.31	122.55	122.61	121.98	-0.25

## Курс GBP/USD



## Курс USD/JPY



## Метали

Метали	Цена	Промяна	Промяна в %
Злато	1,216.35	1.65	0.14%
Сребро	15.98	0.053	0.09%
Мед	2.068	-0.003	0.33%
Платина	974.75	2.15	-0.14%
Паладии	547.62	0.97	0.22%
Алуминий	1,574.75	3.5	0.22%

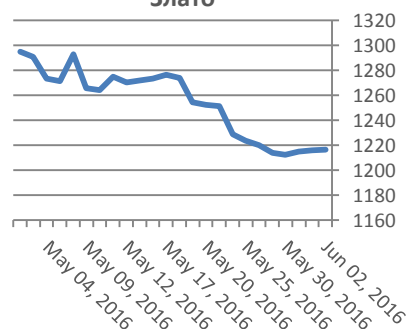
## Петрол и газ

Петрол и газ	Цена	Промяна	Промяна в %
Суров петрол	48.85	-0.16	-0.33%
Петрол "Brent"	49.66	-0.06	-0.12%
Природен газ	2.39	0.017	0.72%
Мазут	1.50	-0.0012	-0.08%

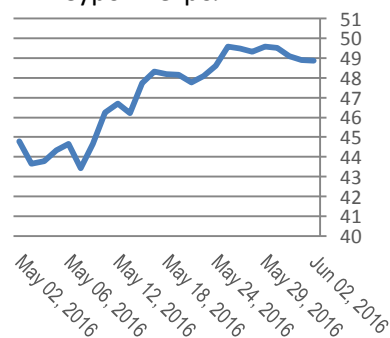
## Стоки

Стоки	Цена	Промяна	Промяна в %
Царевица	414	0.5	0.12%
Пшеница	474.50	1	0.21%
Кафе	1,646.50	3	0.18%
Говеда (живи)	117.39	-0.66	-0.56%
Захар	481.9	-0.1	-0.02%

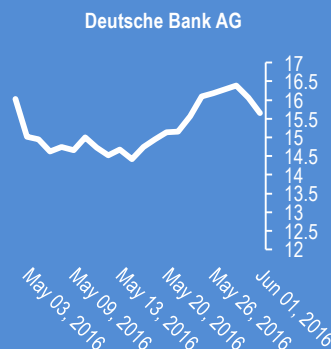
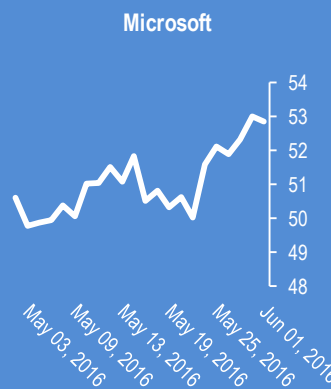
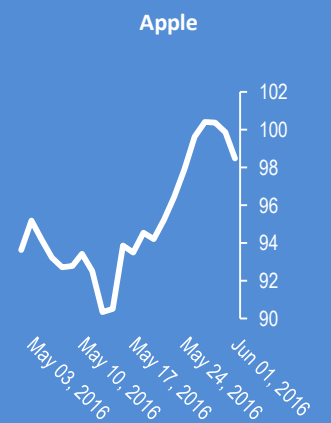
## Злато



## Суров петрол







2016-Jun-02, 05:22	0	(Kilian Signals 2016-Jun-02, 05:22)
2016-Jun-02, 05:13	EUR/USD	(Kilian Signals 2016-Jun-02, 05:13) &nbsp;&nbsp;&nbsp;Вълновият анализ за 2 юни е актуализиран за абонати
2016-Jun-02, 05:11	EUR/USD	(Kilian Signals 2016-Jun-02, 05:11) &nbsp;&nbsp;&nbsp;Евро-долар поскъпна до 1,1213 след икономическия доклад на Федералния резерв - Бежева книга, който намали вероятността от покачване на лихвата в САЩ на 15-16 юни
2016-Jun-02, 05:09	Брент	(Kilian Signals 2016-Jun-02, 05:09) &nbsp;&nbsp;&nbsp;Брентът се покачи до \$49.97, след като Саудитска Арабия предложи да се въведе &quot;таван&quot;, за добива на нефт от ОПЕК
2016-Jun-02, 05:06	GBP/USD	(Kilian Signals 2016-Jun-02, 05:06) &nbsp;&nbsp;&nbsp;Паунд-долар спадна вчера до 1,4386, най-ниско ниво от 2 седмици. Евро-паунд се покачи до 0,7775, а паунд-йена спадна с над 350 пипса &nbsp;&nbsp;&nbsp;до 156,93 от последното социологическо проучване във Великобритания, което показва превес на желаещите за излизане от ЕС
2016-Jun-02, 05:02	Индекси	(Kilian Signals 2016-Jun-02, 05:02) &nbsp;&nbsp;&nbsp;Индексът Доу Джоунс (Dow Jones) се покачи с +2,47 пункта (+0,01 %) до 17 789,67. Индексът S&amp;P 500 се покачи с +2,37 ункта (+0,11 %) до 2099,33 пункта
2016-Jun-01, 13:42	GBP/JPY	(Kilian Signals 2016-Jun-01, 13:42) &nbsp;&nbsp;&nbsp;Кросът спадна със 670 пипса от най-високото ниво вчера до 157,21 днес, следствие на големия спад на GBP/USD и USD/JPY &nbsp;&nbsp;&nbsp;
2016-Jun-01, 13:36	NFP	(Kilian Signals 2016-Jun-01, 13:36) &nbsp;&nbsp;&nbsp;Вероятността за покачване на лихвата в САЩ през юни спадна до 18 % спрямо 30 % в петък. При разочароващ NFP в петък вероятността може да спадне още
2016-Jun-01, 13:33	EUR/USD	(Kilian Signals 2016-Jun-01, 13:33) &nbsp;&nbsp;&nbsp;Евро-долар (1.1165) остава под 1,1182 ( 200 MA,H) &nbsp;&nbsp;&nbsp;и 100 MA,D
2016-Jun-01, 13:29	Nike	(Kilian Signals 2016-Jun-01, 13:29) &nbsp;&nbsp;&nbsp;Акциите на Nike спаднаха с 3 %, от \$69 на \$60 на премаркета, след като Морган Стенли намали рейтинга на компанията според marketwatch.com
2016-Jun-01, 13:27	Ford	(Kilian Signals 2016-Jun-01, 13:27) &nbsp;&nbsp;&nbsp;Акциите на Форд спаднаха с 1,6 % на премаркета от спада на продажбите с 5,9 % през май
2016-Jun-01, 12:05	GBP/USD	(Kilian Signals 2016-Jun-01, 12:05) &nbsp;&nbsp;&nbsp;Паунд-долар (1.4425) спадна с почти 300 пипса от най-високото ниво вчера, напълно според актуалния вълнов модел. Техническа подкрепа към 1,4405
2016-Jun-01, 10:00	AUD/JPY	(Kilian Signals 2016-Jun-01, 10:00) &nbsp;&nbsp;&nbsp;Кросът тества подкрепата към 79,40
2016-Jun-01, 08:02	USD/JPY	(Kilian Signals 2016-Jun-01, 08:02) &nbsp;&nbsp;&nbsp;Долар-йена спадна до 109,64 от нарастване на пазарния риск от новото удължаване на покачването на ДДС в Япония, но обективно показва провал на абеномиката и риск от обезценка на йената. От технически аспект, докато остава над 109.40-00 - тенденцията за USD/JPY е възходяща
2016-Jun-01, 07:59	AUD/JPY	(Kilian Signals 2016-Jun-01, 07:59) &nbsp;&nbsp;&nbsp;Вълновият анализ за 1 юни е актуализиран за абонати

Коментари от Daily FX

Aussie Dollar Risk-Off Decline Unfazed by Trade Balance Figures - bit.ly/20Uwvx6

NZD/USD Technical Analysis: Pivotal Trend Line in Focus - bit.ly/20Uw7Pg

Trading Video: Pound Tumble Faces Key Levels, Will the ECB Drive the Euro? you.tube/r0p5wF7T5M0?a

Strategy Video: Will Risk Trends Keep Rising with SPX Near its Record? you.tube/zCUcTz0V6F8?a

AUD/USD Technical Analysis: Aussie Narrowly Exposes 0.73 - bit.ly/1Wxw4KF

Brazil's Recession Continues but the Pace of the Slump Eases in 1Q - bit.ly/1UfMt0n

GBP/JPY Technical Analysis: 600-pip Slalom into Support - bit.ly/1Ufk62l

EUR/USD Bears Face-Off with the ECB- Key Support 1.1065 - bit.ly/283Hrhw

EUR/JPY Technical Analysis: Descending Wedge on Daily - bit.ly/1r2Qq0s

USD/CHF Technical Analysis: Range Breaks into Megaphone Pattern - bit.ly/1XgYbhP

GBP/USD Technical Analysis: Brexit Fears Pummel the Pound - bit.ly/25ytJ3Y

Име	Вид	5 минути	15 минути	1 час	1 ден
EUR/USD	Moving Averages:	Sell	Neutral	Buy	Neutral
	1.1198 Indicators:	Strong Sell	Strong Sell	Strong Buy	Sell
	Summary:	Strong Sell	Sell	Strong Buy	Neutral
GBP/USD	Moving Averages:	Strong Buy	Buy	Neutral	Strong Sell
	1.4437 Indicators:	Neutral	Strong Buy	Strong Buy	Strong Sell
	Summary:	Buy	Strong Buy	Buy	Strong Sell
USD/JPY	Moving Averages:	Buy	Neutral	Sell	Strong Sell
	109.16 Indicators:	Strong Buy	Strong Buy	Strong Sell	Neutral
	Summary:	Strong Buy	Buy	Strong Sell	Sell
USD/CHF	Moving Averages:	Buy	Sell	Strong Sell	Buy
	0.9876 Indicators:	Strong Buy	Buy	Strong Sell	Buy
	Summary:	Strong Buy	Neutral	Strong Sell	Buy
AUD/USD	Moving Averages:	Strong Sell	Strong Sell	Sell	Sell
	0.7242 Indicators:	Strong Sell	Strong Buy	Strong Sell	Sell
	Summary:	Strong Sell	Strong Sell	Strong Sell	Sell
EUR/GBP	Moving Averages:	Strong Sell	Sell	Buy	Buy
	0.7756 Indicators:	Strong Sell	Strong Sell	Sell	Strong Buy
	Summary:	Strong Sell	Strong Sell	Neutral	Strong Buy
USD/CAD	Moving Averages:	Neutral	Sell	Sell	Buy
	1.3073 Indicators:	Buy	Sell	Strong Sell	Strong Buy
	Summary:	Neutral	Sell	Strong Sell	Strong Buy
NZD/USD	Moving Averages:	Sell	Buy	Buy	Strong Buy
	0.6821 Indicators:	Strong Buy	Sell	Buy	Strong Buy
	Summary:	Neutral	Neutral	Buy	Strong Buy
EUR/JPY	Moving Averages:	Sell	Sell	Sell	Strong Sell
	122.23 Indicators:	Strong Sell	Buy	Strong Sell	Strong Sell
	Summary:	Strong Sell	Neutral	Strong Sell	Strong Sell
EUR/CHF	Moving Averages:	Strong Sell	Sell	Sell	Neutral
	1.1058 Indicators:	Strong Sell	Strong Sell	Strong Buy	Sell
	Summary:	Strong Sell	Strong Sell	Neutral	Neutral

\*Техническите индикатори описани в горната таблица са само за информация и не следва да се приемат като идея за търговия!

Нива на съпротива и подкрепа

Name	S3	S2	S1	Pivot Points	R1	R2	R3
EUR/USD	1.1195	1.1199	1.1202	1.1206	1.121	1.1213	1.1217
USD/JPY	108.82	108.93	109	109.11	109.22	109.29	109.4
GBP/USD	1.4415	1.4423	1.4427	1.4435	1.4443	1.4447	1.4455
USD/CHF	0.9865	0.9868	0.9871	0.9874	0.9877	0.988	0.9883
USD/CAD	1.3065	1.3067	1.3069	1.3071	1.3073	1.3075	1.3077
EUR/JPY	122.01	122.11	122.16	122.26	122.36	122.41	122.51
AUD/USD	0.7231	0.7235	0.7237	0.7241	0.7245	0.7247	0.7251
USD/CNY	6.5782	6.5784	6.5785	6.5787	6.5789	6.579	6.5792

Издателите на този бюлетин не носят отговорност от щети претърпени от тези, които го ползват поради грешна или недостатъчна информация. Не носим отговорост поради грешно разбрана информация. Сигналите в този документ са само с цел да ориентират потребителите, а не да бъдат следвани с цел инвестиции или печалба! Този бюлетин е с цел само и единствено да даде информация за парара и борсовите стоки. Всяка търговия носи риск от загуби! За търговски сигнали се обърнете към професионалисти.