



2.10.2015 09:42

## USD/BGN Pivot

Res3	1.7592
Res2	1.7536
Res1	1.7503
<b>Pivot</b>	<b>1.7480</b>
Sup1	1.7447
Sup2	1.7424
Sup3	1.7368

## Volatility

USD/BGN 1 ден	0.95%
USD/BGN 7 дни	6.68%
USD/BGN 1 год.	105.99%

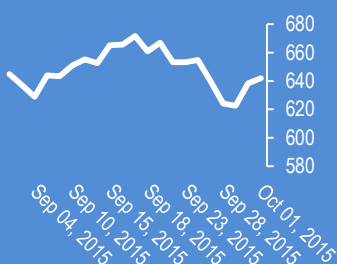
## EUR/USD Pivot

Res3	1.1324
Res2	1.1252
Res1	1.1223
<b>Pivot</b>	<b>1.1180</b>
Sup1	1.1151
Sup2	1.1108
Sup3	1.1036

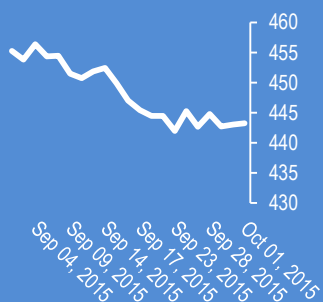
## Volatility

EUR/USD 1 ден	0.63%
EUR/USD 7 дни	4.43%
EUR/USD 1 год.	70.38%

## Google



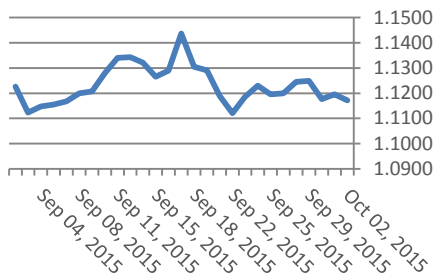
## Софикс



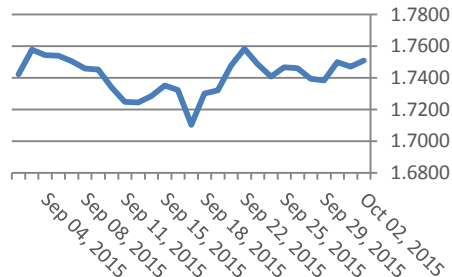
## Цени на валути срещу български лев

Валута	Купува	Продава	Отваряне	Най-висока	Най-ниска	Промяна
USD/BGN	1.7499	1.7504	1.7471	1.7512	1.7456	0.0017
EUR/BGN	1.9487	1.9637	1.9560	1.9564	1.9557	0.0001
GBP/BGN	2.6513	2.6533	2.6435	2.6531	2.6434	0.0033
CHF/BGN	1.7897	1.7912	1.7878	1.7907	1.7878	0.0015

## Курс EUR/USD



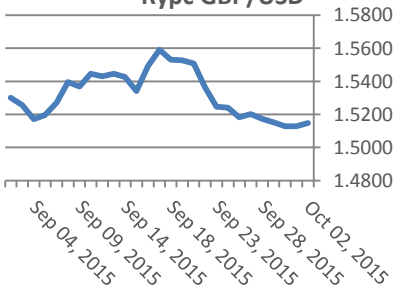
## Курс USD/BGN



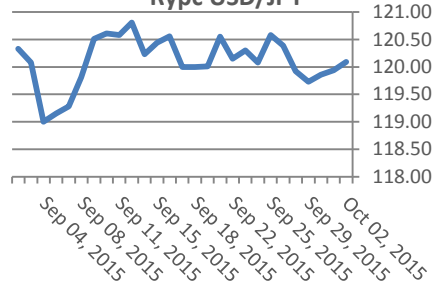
## Цени на основните валути

Валута	Купува	Продава	Отваряне	Най-висока	Най-ниска	Промяна
EUR/USD	1.1170	1.1171	1.1195	1.1208	1.1136	-0.0025
USD/JPY	120.08	120.09	119.92	120.10	119.79	0.17
GBP/USD	1.5150	1.5151	1.5132	1.5152	1.5128	0.0018
USD/CHF	0.9778	0.9781	0.9774	0.9784	0.9762	0.0005
USD/CAD	1.3230	1.3232	1.3268	1.3270	1.3230	-0.0037
EUR/JPY	134.13	134.16	134.19	134.42	134.01	-0.04

## Курс GBP/USD

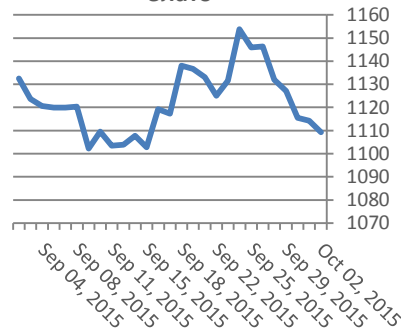


## Курс USD/JPY



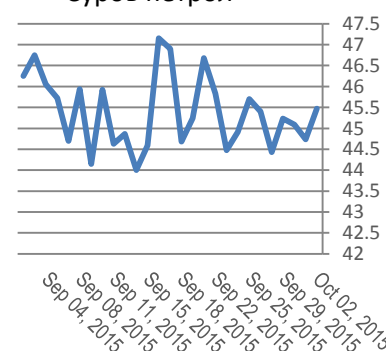
Метали	Цена	Промяна	Промяна в %
Злато	1,109.30	-4.4	-0.40%
Сребро	14.47	-0.041	-0.28%
Мед	2.311	0.006	0.28%
Платина	899.95	-5.05	-0.56%
Паладии	676.85	-0.17	-0.03%
Алуминий	1,569.00	6	0.38%

## Злато



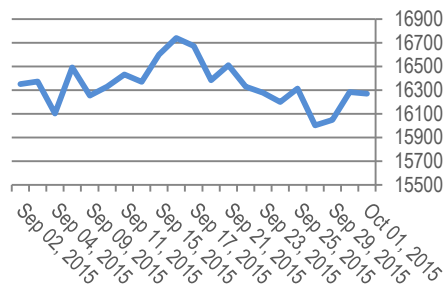
Петрол и газ	Цена	Промяна	Промяна в %
Суров петрол	45.48	0.73	1.64%
Петрол "Brent"	48.30	0.32	0.67%
Природен газ	2.421	-0.006	-0.25%
Мазут	1.5368	0.009	0.59%

## Суров петрол

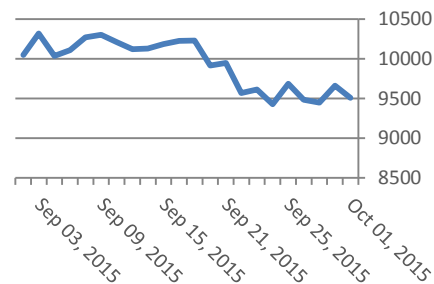


Стоки	Цена	Промяна	Промяна в %
Царевица	389.25	0.12	0.03%
Пшеница	519.50	1.5	0.29%
Кафе	1,562.00	13	0.84%
Говеда (живи)	119.64	-0.53	-0.44%
Захар	379	9.75	2.64%

Dow Jones index



DAX Index



Индекси	Цена	Предишна	Най-висока	Промяна	Промяна %
Dow 30	16,272.01	16,348.87	16,073.82	-12.69	-0.0008
S&P 500	1,923.82	1,927.21	1,900.70	3.79	0.002
Nasdaq	4,627.1	4,628.2	4,559.2	6.9	0.0015
SmallCap 2000	1,099.35	1,104.85	1,082.65	-0.5	-0.0005
S&P 500 VIX	22.55	25.23	22.55	-1.95	-0.0796
S&P/TSX	13,241.89	13,379.85	13,152.09	-65.07	-0.0049
TR Canada 50	229.58	231.69	227.9	0	0
Bovespa	45,313.27	45,547.33	44,788.93	253.93	0.0056
IPC	42,695.74	42,752.01	42,418.54	63.2	0.0015
DAX	9,509.25	9,788.27	9,471.36	-151.19	-0.0157
FTSE 100	6,072.47	6,172.78	6,053.26	10.86	0.0018
CAC 40	4,426.54	4,528.16	4,408.12	-28.75	-0.0065
Euro Stoxx 50	3,069.05	3,142.73	3,057.82	-31.62	-0.0102

## EURIBORS 09-30-2015

Падеж	Процент
Euribor - 1 week	-0.00145
Euribor - 2 weeks	-0.00143
Euribor - 1 month	-0.00113
Euribor - 2 months	-0.0007
Euribor - 3 months	-0.0004
Euribor - 6 months	0.00029
Euribor - 9 months	0.00078
Euribor - 12 month	0.00142

## Лихвени % Централни банки

Federal Reserve (FED)	0.00%-0.25%	Bank of Japan (BOJ)	0.10%
European Central Bank (ECB)	0.0005	Central Bank of the Russian F	11.00%
Bank of England (BOE)	0.005	Reserve Bank of India (RBI)	6.75%
Swiss National Bank (SNB)	-0.0075	People's Bank of China (PBO)	4.60%
Reserve Bank of Australia (RBA)	0.02	Central Bank of Brazil (BCB)	14.25%

## USD Libor 09-30-2015

Падеж	Процент
Libor - 1 week	0.001162
Libor - 1 month	0.00193
Libor - 2 months	0.002595
Libor - 3 months	0.00325
Libor - 6 months	0.00534
Libor - 12 months	0.008511

## Календар на икономическите данни за деня

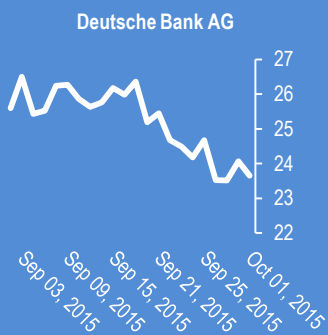
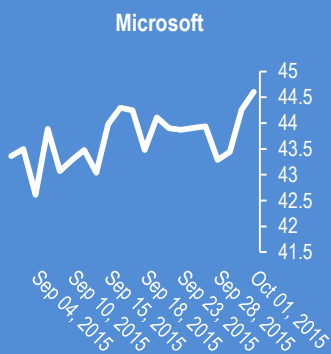
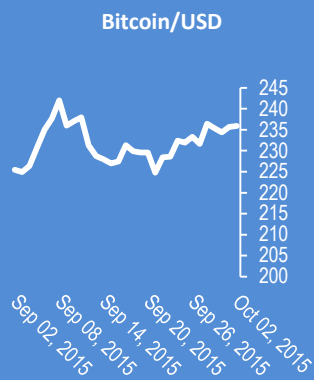
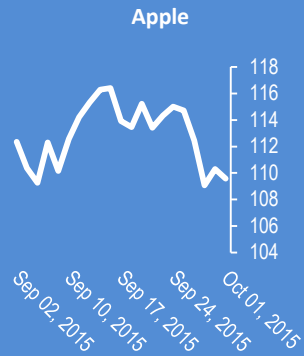
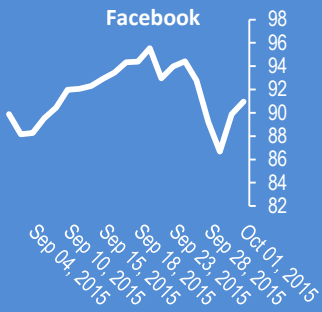
Час GMT	Валута	Събития	Текущо	Предвидено	Последно
23:30	JPY	Unemployment Rate Aug	0.034	0.033	0.033
23:30	JPY	Household Spending Y/Y Aug	0.029	0.004	-0.002
23:50	JPY	Monetary Base Y/Y Sep	0.351	0.342	0.333
01:30	AUD	Retail Sales M/M Aug	0.004	0.004	-0.001
08:30	GBP	Construction PMI Sep	0	57.5	57.3
09:00	EUR	Eurozone PPI M/M Aug	0	-0.005	-0.001
09:00	EUR	Eurozone PPI Y/Y Aug	0	0	-0.021
12:30	USD	Change in Non-farm Payrolls Sep	0	200k	173k
12:30	USD	Unemployment Rate Sep	0	0.051	0.051
12:30	USD	Average Hourly Earnings M/M Sep	0	0.002	0.003
14:00	USD	Factory Orders Aug	0	-0.006	0.004
00:00	00:00	0	0	0	0
00:00	00:00	0	0	0	0
00:00	00:00	0	0	0	0
00:00	00:00	0	0	0	0
00:00	00:00	0	0	0	0
00:00	00:00	0	0	0	0
00:00	00:00	0	0	0	0
00:00	00:00	0	0	0	0
00:00	00:00	0	0	0	0

## Български ДЦК

Падеж	Доходност %
1 месец	0.070
1 година	0.542
3 години	1.106
5 години	1.200
7 години	2.147
10 години	2.867

## Новини от Kiliantrade.com

[WWW.KILIANTRADE.COM](http://WWW.KILIANTRADE.COM)



2015-Oct-02, 06:31	Иран	(Kilian Signals 2015-Oct-02, 06:31) Войски на Иран навлизат в Сирия, в коалиция с Русия за &nbsp;подкрепа на Асад. RTRS
2015-Oct-02, 06:25	Брент	(Kilian Signals 2015-Oct-02, 06:25) Брентът поскъпна до 48,28 долара &nbsp;от намаляването на платформите за добив на шистов газ в САЩ и ескалацията на военните действия в Сирия
2015-Oct-02, 05:26	Сервизи	(Kilian Signals 2015-Oct-02, 05:26) Ежедневни анализи. Персонално консултиране и обучение. Търговски сигнали
2015-Oct-02, 05:25	Европейска	(Kilian Signals 2015-Oct-02, 05:25) Индексите се очаква да отворят на червено. Негативен фактор за курса на долара
2015-Oct-02, 05:23	Драги	(Kilian Signals 2015-Oct-02, 05:23) Драги заяви, че икономическия&nbsp;ръст &nbsp;в Еврозоната се завръща. Налице е &nbsp;реална стабилизация &nbsp;за последните 3 години предаде Блумберг
2015-Oct-02, 05:19	EUR/USD	(Kilian Signals 2015-Oct-02, 05:19) Днес са най-важните месечни икономически данни - заетостта и безработицата в САЩ. Как ще се отразят на EUR/USD ? Краткосочен и дългосрочен вълнов анализ за абонати
2015-Oct-02, 05:17	EUR/USD	(Kilian Signals 2015-Oct-02, 05:17) EUR-USD – 1.1177. Евро-долар ограничи вчера спада си до 1,1138 в състава на вълна b?, която се развива като „Триъгълник“ в състава на вълна B, която развива „Плоска корекция“.
2015-Oct-02, 05:14	Акценти	(Kilian Signals 2015-Oct-02, 05:14) Акцентът днес е в заетостта на САЩ за септември. Очакванията са за ръст с +213 хил., а процента на безработица се очаква на 5,1 %
2015-Oct-02, 05:13	GBP/USD	(Kilian Signals 2015-Oct-02, 05:13) Паунд-долар (1.5141) &nbsp;формира вчера "двойно дъно" на 1,5106 и се покачи до 1,5179 от &nbsp;индекса на деловата активност в промишлеността -&nbsp;Markit, който спадна до 51,5, но очакванията бяха за спад до 51,3 пункта. Компонентата на производствените цени спадна с най-голям темп от 16 години, което намалява вероятността от почакване на лихвата на паунда. Компонентата на заетостта спадна под 50.0, за пръв път от април 2013 г.
2015-Oct-02, 05:07	Никей 225	(Kilian Signals 2015-Oct-02, 05:07) Индексът Никей 225 &nbsp;се покачи с +23,90 пункта (+0.13 %) до 17 746,32
2015-Oct-02, 05:06	Азия	(Kilian Signals 2015-Oct-02, 05:06) Индексите в Азия се търгуват разнопосочно от спада на индекса на деловата активност на САЩ вчера над пазарните очаквания.Индексът ISM спадна до 50,2 спрямо очаквано ниво от 50,8 и предишно 51,1
2015-Oct-02, 05:00	Индекси	(Kilian Signals 2015-Oct-02, 05:00) Индексът Доу-Джоунс (Dow Jones) спадна с -12,69&nbsp;пункта&nbsp;(-0,08%)&nbsp;&nbsp;&nbsp;затвори на &nbsp;16272,01.&nbsp;Индексът &nbsp;S&nbsp;P 500 се покачи с ++3,79 &nbsp;пункта (+0,20 %) и затвори на 1923,82 &nbsp;пункта
2015-Oct-01, 13:28	FXCM	(Kilian Signals 2015-Oct-01, 13:28) Брокерската компания FXCM информира клиентите си, че е била подложена на хакерска атака, предаде портала inancemagnates.com, която е станала причина за източване на клиентски сметки
2015-Oct-01, 13:20	VW	(Kilian Signals 2015-Oct-01, 13:20) VW съкращава разходите, планира продажби на акции за да покрие разходите по скандала с манипулацията на тестовете за вредни емисии предаде Ройтерс
2015-Oct-01, 13:18	OAE	(Kilian Signals 2015-Oct-01, 13:18) Масивна експлозия в OAE BREAKING: Massive fire in Sharjah high-rise, UAE <a href="http://t.co/g1BArTVV19">http://t.co/g1BArTVV19</a> <a href="http://pic.twitter.com/8toiJw6W0j">pic.twitter.com/8toiJw6W0j</a> — RT (@RT_com) October 1, 2015

Коментари от Daily FX

BRICS Manufacturing PMI Data Fuels Global Slowdown Fears - bit.ly/1VtCVzA

Oil and Copper Halt Declines as Equities Mend; Gold Weak to Jobs Data - bit.ly/1ObPdh3

Yen Still Uncertain on BoJ Outlook as Jobless Rate Inches Higher - bit.ly/1KUHpdz

USDJPY Bias toward August 24th Lows On Macro Backdrop - bit.ly/1iPfcnj

AUDJPY Rebound Off Slope Support Eyes 86.00 Resistance Ahead of NFP - bit.ly/1iPfbQs

USD/CAD Follows Through on Reversal from Fibonacci Area - bit.ly/1jB7wzE

USD/CHF Back at Triangle Line Before NFP - bit.ly/1jB7wzA

Gold 1107.25 is of Interest for Near Term Support - bit.ly/1jB7veN

Crude Triangle from August High is a Possibility - bit.ly/1jB7wj8

USDOLLAR and NFP; Does it Matter? - bit.ly/1jB7uYr

GBP/USD Retail Positioning Hits Extremes Ahead of NFP, BoE Meeting - bit.ly/1WAeuTF

Име	Вид	5 минути	15 минути	1 час	1 ден
EUR/USD	Moving Averages:	Strong Sell	Strong Sell	Strong Sell	Sell
1.1171	Indicators:	Strong Sell	Strong Sell	Strong Sell	Strong Sell
	Summary:	Strong Sell	Strong Sell	Strong Sell	Strong Sell
GBP/USD	Moving Averages:	Strong Buy	Strong Buy	Buy	Sell
1.515	Indicators:	Strong Buy	Strong Buy	Strong Buy	Strong Sell
	Summary:	Strong Buy	Strong Buy	Strong Buy	Strong Sell
USD/JPY	Moving Averages:	Strong Buy	Strong Buy	Strong Buy	Sell
120.09	Indicators:	Strong Buy	Strong Buy	Strong Buy	Sell
	Summary:	Strong Buy	Strong Buy	Strong Buy	Sell
USD/CHF	Moving Averages:	Buy	Buy	Strong Buy	Strong Buy
0.978	Indicators:	Buy	Strong Buy	Strong Buy	Strong Buy
	Summary:	Buy	Strong Buy	Strong Buy	Strong Buy
AUD/USD	Moving Averages:	Strong Buy	Strong Buy	Strong Buy	Sell
0.7045	Indicators:	Strong Buy	Strong Buy	Strong Buy	Sell
	Summary:	Strong Buy	Strong Buy	Strong Buy	Sell
EUR/GBP	Moving Averages:	Strong Sell	Strong Sell	Strong Sell	Buy
0.7373	Indicators:	Strong Sell	Strong Sell	Strong Sell	Strong Buy
	Summary:	Strong Sell	Strong Sell	Strong Sell	Strong Buy
USD/CAD	Moving Averages:	Strong Sell	Strong Sell	Strong Sell	Neutral
1.3231	Indicators:	Strong Sell	Strong Sell	Strong Sell	Neutral
	Summary:	Strong Sell	Strong Sell	Strong Sell	Neutral
NZD/USD	Moving Averages:	Strong Buy	Strong Buy	Strong Buy	Neutral
0.6404	Indicators:	Strong Buy	Strong Buy	Neutral	Strong Buy
	Summary:	Strong Buy	Strong Buy	Buy	Buy
EUR/JPY	Moving Averages:	Sell	Sell	Strong Sell	Strong Sell
134.15	Indicators:	Sell	Sell	Buy	Strong Sell
	Summary:	Sell	Sell	Neutral	Strong Sell
EUR/CHF	Moving Averages:	Strong Sell	Sell	Sell	Buy
1.0924	Indicators:	Strong Sell	Strong Sell	Sell	Sell
	Summary:	Strong Sell	Strong Sell	Sell	Neutral

\*Техническите индикатори описани в горната таблица са само за информация и не следва да се приемат като идея за търговия!

Нива на съпротива и подкрепа

Symbol	S3	S2	S1	Pivot Points	R1	R2	R3
EUR/USD	1.1172	1.1174	1.1176	1.1178	1.118	1.1182	1.1184
GBP/USD	1.5136	1.5139	1.514	1.5143	1.5146	1.5147	1.515
USD/JPY	119.88	119.93	119.96	120.01	120.06	120.09	120.14
USD/CHF	0.9771	0.9774	0.9776	0.9779	0.9782	0.9784	0.9787
AUD/USD	0.7023	0.7027	0.703	0.7034	0.7038	0.7041	0.7045
EUR/GBP	0.7375	0.7378	0.7379	0.7382	0.7385	0.7386	0.7389
USD/CAD	1.3231	1.3234	1.3235	1.3238	1.3241	1.3242	1.3245
NZD/USD	0.6393	0.6396	0.6397	0.64	0.6403	0.6404	0.6407

Издателят на този бюлетин не носят отговорност от щети претърпени от тези, които го ползват поради грешна или недостатъчна информация. Не носим отговорост поради грешно разбрана информация. Сигналите в този документ са само с цел да ориентират потребителите, а не да бъдат следвани с цел инвестиции или печалба! Този бюлетин е с цел само и единствено да даде информация за парара и борсовите стоки. Всяка търговия носи риск от загуби! За търговски сигнали се обърнете към професионалисти.