



2.12.2015 08:38

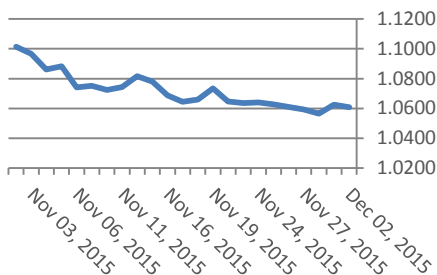
USD/BGN Pivot

Res3	1.8483
Res2	1.8445
Res1	1.8419
Pivot	1.8407
Sup1	1.8381
Sup2	1.8369
Sup3	1.8331

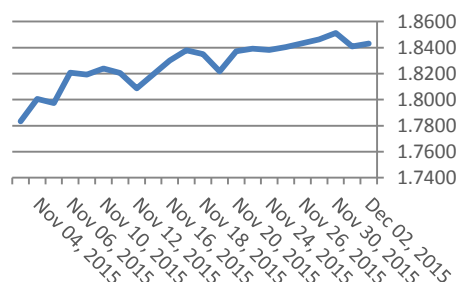
Цени на валути срещу български лев

Валута	Купува	Продава	Отваряне	Най-висока	Най-ниска	Промяна
USD/BGN	1.8332	1.8532	1.8394	1.8432	1.8394	0.0021
EUR/BGN	1.9485	1.9635	1.9561	1.9562	1.9555	-0.0001
GBP/BGN	2.7662	2.7875	2.7738	2.7768	2.7738	0.0011
CHF/BGN	1.7914	1.7929	1.7921	1.7921	1.7921	0.0000

Курс EUR/USD



Курс USD/BGN



Volatility

USD/BGN 1 ден	0.87%
USD/BGN 7 дни	6.12%
USD/BGN 1 год.	97.17%

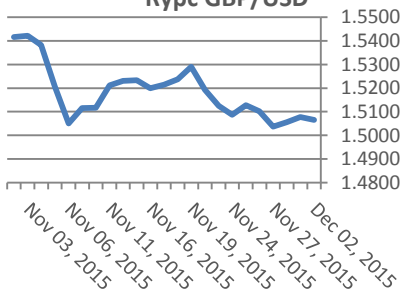
EUR/USD Pivot

Res3	1.0684
Res2	1.0655
Res1	1.0645
Pivot	1.0626
Sup1	1.0616
Sup2	1.0597
Sup3	1.0568

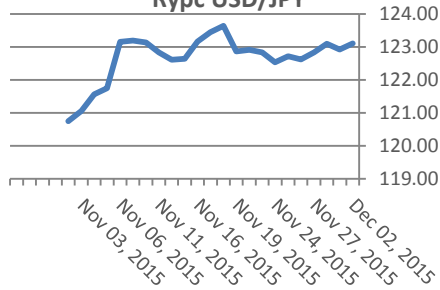
Цени на основните валути

Валута	Купува	Продава	Отваряне	Най-висока	Най-ниска	Промяна
EUR/USD	1.0608	1.0609	1.0634	1.0637	1.0608	-0.0026
USD/JPY	123.08	123.11	122.87	123.14	122.83	0.23
GBP/USD	1.5063	1.5067	1.5082	1.5083	1.5062	-0.0017
USD/CHF	1.0271	1.0274	1.0258	1.0273	1.0254	0.0014
USD/CAD	1.3372	1.3374	1.3362	1.3376	1.3355	0.0011
EUR/JPY	130.57	130.59	130.65	130.81	129.76	-0.07

Курс GBP/USD



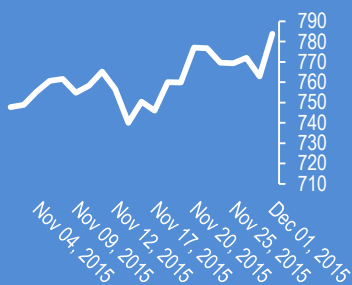
Курс USD/JPY



Volatility

EUR/USD 1 ден	0.53%
EUR/USD 7 дни	3.68%
EUR/USD 1 год.	58.35%

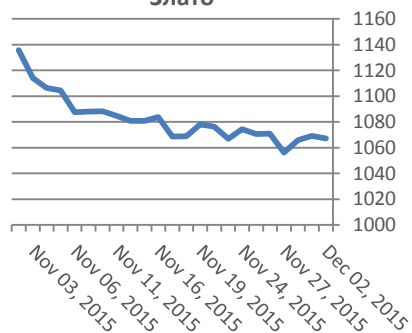
Google



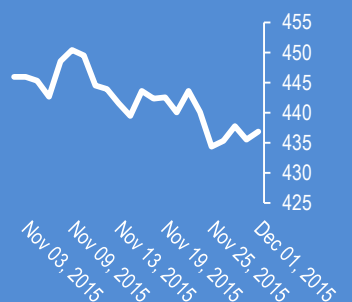
Метали

Метали	Цена	Промяна	Промяна в %
Злато	1,067.20	3.7	0.35%
Сребро	14.155	0.072	0.51%
Мед	2.069	-0.005	-0.23%
Платина	840.6	0.9	0.11%
Паладии	541	0.5	0.09%
Алуминий	1,469.50	-5.75	-0.39%

Злато



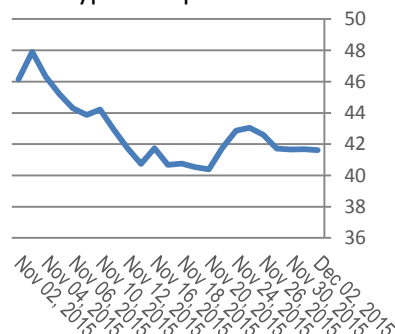
Софикс



Петрол и газ

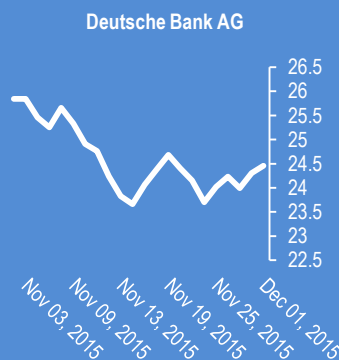
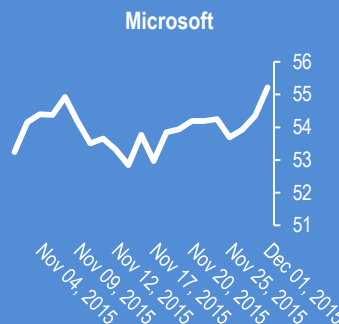
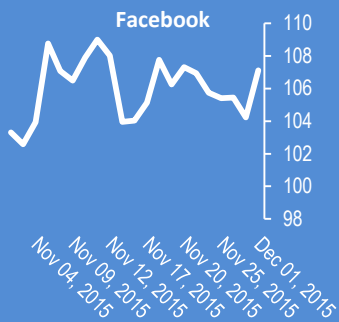
Петрол и газ	Цена	Промяна	Промяна в %
Суров петрол	41.62	-0.23	-0.56%
Петрол "Brent"	44.28	-0.02	-0.05%
Природен газ	2.215	-0.013	-0.58%
Мазут	1.3618	-0.0033	-0.24%

Суров петрол



Стоки

Стоки	Цена	Промяна	Промяна в %
Царевица	372.88	-1.25	-0.33%
Пшеница	471.63	0.25	0.05%
Кафе	1,490.00	7	0.47%
Говеда (живи)	134.31	-0.47	-0.35%
Захар	414.3	12.2	3.03%



2015-Dec-02, 06:28	USD/JPY	(Kilian Signals 2015-Dec-02, 06:28) Долар-иена се покачи до 123,12, след като ЦБ на Япония увеличи паричната маса чрез покупки на облигации за 470 млрд. йени
2015-Dec-02, 06:27	Азия	(Kilian Signals 2015-Dec-02, 06:27) Индексите в Азия са на положителна територия след ръстта на индексите в САЩ въпреки големия спад на индекса PMI до най-ниско ниво от октомври 2013 г.
2015-Dec-02, 06:17	Oil	(Kilian Signals 2015-Dec-02, 06:17) Саудитска Арабия няма да намали производството на петрол на заседанието на 4 декември според Citi
2015-Dec-02, 06:11	USD	(Kilian Signals 2015-Dec-02, 06:11) Рано е за покачването на лихвата в САЩ. Потребителската инфлация е 1,3 % и е далеч под таргета от 2,0 %; според WSJ. Индексите на бизнес климата на Чикаго и ISM спаднаха под ключевата стойност от 50,0
2015-Dec-02, 06:05	USD	(Kilian Signals 2015-Dec-02, 06:05) EUR/USD (1.0611) поскъпна вчера с 80 пипса до 1,0635. AUD/USD (0.7304) се покачи със 110 пипса до 0,7334, а USD/JPY (123.06) спадна до 122,62 от разочаровашия индекс ISM на САЩ, който спадна далеч под пазарните очаквания и под ключевата стойност от 50.0, което говори за свиване на икономиката
2015-Dec-02, 06:01	Индекси	(Kilian Signals 2015-Dec-02, 06:01) Индексът Доу Джоунс (Dow Jones) се покачи с +168,43 пункта; (+0,95 %) и затвори на 17 888,35. Индексът S&P 500 се покачи с +22,22 пункта (+1,07 %) и затвори на 2102,63 пункта
2015-Dec-02, 05:41	EUR/USD	(Kilian Signals 2015-Dec-02, 05:41) EUR-USD -1,0612. Евро-долар проби вчера падащия ценови канал от 30 октомври и се покачи до 1,0634 (27.11) в състава на възходяща вълна А? Курсът се очаква да среща подкрепа на 1,0599 -1,0589
2015-Dec-01, 15:24	EUR/USD	(Kilian Signals 2015-Dec-01, 15:24) Непосредствена бариера на 1,0642 (61.8 %)
2015-Dec-01, 15:19	USD/JPY	(Kilian Signals 2015-Dec-01, 15:19) Долар-иена (122.85) се отблъсна от бариерата на 123,17
2015-Dec-01, 15:08	EUR/USD	(Kilian Signals 2015-Dec-01, 15:08) Евро-долар пробива падащия ценови канал на 1.0630
2015-Dec-01, 15:06	ISM	(Kilian Signals 2015-Dec-01, 15:06) Индексът ISM спадна под ключевата стойност от 50,0 и достигна 48,6; при очаквано ниво от 50.6; предишно 50.1
2015-Dec-01, 13:56	USD/CAD	(Kilian Signals 2015-Dec-01, 13:56) USD/CAD скочи с 85 пипса до 1,3397 след срива на БВП с -0,5 % спрямо предишно ниво от +0,1 %, най-голям спад от 2009 г. Рецесията в Канада се ускорява
2015-Dec-01, 11:46	EUR/GBP	(Kilian Signals 2015-Dec-01, 11:46) Техническа съпротива към 0,7035
2015-Dec-01, 11:26	EUR/USD	(Kilian Signals 2015-Dec-01, 11:26) Вълнов анализ. Абонаментен план
2015-Dec-01, 11:24	EUR/USD	(Kilian Signals 2015-Dec-01, 11:24) Евро-долар ще спадне до 1,0500 към заседанието на ЕЦБ в четвъртък и още 2-3 фигури в последствие за да достигне паритета към края на годината според Голдмън Сакс

Прогнози и коментари от Investing.com

Коментари от Daily FX

Fed's Brainard Discusses Rates Beyond Liftoff - bit.ly/1NmXMjm

USD/CNH Technical Analysis: Yuan Gains Hinted Ahead - bit.ly/1NmXMjk

AUD Firm with Upbeat Stevens despite Profit Taking after Solid Q3 GDP - bit.ly/1nWhpa

Australian GDP Figures Readjust RBA Policy Bets - bit.ly/1ICCJbB

Buy or Sell: EUR/USD Stares Down A Big Week - bit.ly/1TjaggG

AUD/JPY Rally Approaching Initial Resistance Hurdle - bit.ly/1O1GORq

Strong Australia 3Q GDP to Fuel AUD/USD Rally- Oct. High on Tap? - bit.ly/1PsEm3f

USD/JPY Technical Analysis: Difficult To Be Bearish Above 122 - bit.ly/1ltbHx

EUR/USD Rebounds; Above 1.0760 Would Indicate Important Change - bit.ly/1OuuN1Z

GBP/USD Rallies from Parallel Support - bit.ly/1OuuQTW

AUD/USD Testing Major Price Line - bit.ly/1OuuN1U

Име	Вид	5 минути	15 минути	1 час	1 ден
EUR/USD	Moving Averages:	Strong Sell	Strong Sell	Sell	Sell
	1.0609 Indicators:	Strong Sell	Strong Sell	Strong Sell	Strong Sell
	Summary:	Strong Sell	Strong Sell	Strong Sell	Strong Sell
GBP/USD	Moving Averages:	Strong Sell	Strong Sell	Strong Sell	Sell
	1.5065 Indicators:	Buy	Strong Sell	Strong Sell	Strong Sell
	Summary:	Neutral	Strong Sell	Strong Sell	Strong Sell
USD/JPY	Moving Averages:	Buy	Strong Buy	Strong Buy	Strong Buy
	123.1 Indicators:	Strong Buy	Strong Buy	Strong Buy	Strong Buy
	Summary:	Strong Buy	Strong Buy	Strong Buy	Strong Buy
USD/CHF	Moving Averages:	Buy	Buy	Buy	Buy
	1.0272 Indicators:	Strong Buy	Strong Buy	Buy	Strong Buy
	Summary:	Strong Buy	Strong Buy	Buy	Strong Buy
AUD/USD	Moving Averages:	Strong Sell	Sell	Buy	Strong Buy
	0.7308 Indicators:	Buy	Strong Sell	Strong Sell	Strong Buy
	Summary:	Neutral	Strong Sell	Neutral	Strong Buy
EUR/GBP	Moving Averages:	Strong Sell	Sell	Neutral	Sell
	0.7042 Indicators:	Strong Sell	Strong Sell	Strong Sell	Neutral
	Summary:	Strong Sell	Strong Sell	Sell	Neutral
USD/CAD	Moving Averages:	Buy	Buy	Buy	Strong Buy
	1.3373 Indicators:	Sell	Strong Buy	Strong Buy	Strong Buy
	Summary:	Neutral	Strong Buy	Strong Buy	Strong Buy
NZD/USD	Moving Averages:	Strong Sell	Buy	Buy	Strong Buy
	0.6663 Indicators:	Strong Buy	Buy	Strong Sell	Strong Buy
	Summary:	Strong Sell	Buy	Neutral	Strong Buy
EUR/JPY	Moving Averages:	Strong Sell	Sell	Buy	Sell
	130.58 Indicators:	Strong Sell	Strong Sell	Strong Buy	Strong Sell
	Summary:	Strong Sell	Strong Sell	Strong Buy	Strong Sell
EUR/CHF	Moving Averages:	Strong Sell	Strong Sell	Neutral	Buy
	1.0897 Indicators:	Strong Sell	Strong Sell	Strong Sell	Strong Buy
	Summary:	Strong Sell	Strong Sell	Sell	Strong Buy

*Техническите индикатори описани в горната таблица са само за информация и не следва да се приемат като идея за търговия!

Нива на съпротива и подкрепа

Symbol	S3	S2	S1	Pivot Points	R1	R2	R3
EUR/USD	1.0610	1.0611	1.0612	1.0613	1.0614	1.0615	1.0616
GBP/USD	1.5061	1.5062	1.5063	1.5064	1.5065	1.5066	1.5067
USD/JPY	123.02	123.04	123.05	123.07	123.09	123.10	123.12
USD/CHF	1.0268	1.0269	1.0269	1.027	1.0271	1.0271	1.0272
AUD/USD	0.7304	0.7306	0.7306	0.7308	0.7310	0.7310	0.7312
EUR/GBP	0.7043	0.7044	0.7044	0.7045	0.7046	0.7046	0.7047
USD/CAD	1.3370	1.3372	1.3372	1.3374	1.3376	1.3376	1.3378
NZD/USD	0.6654	0.6657	0.6658	0.6661	0.6664	0.6665	0.6668

Издателите на този бюлетин не носят отговорност от щети претърпени от тези, които го ползват поради грешна или недостатъчна информация. Не носим отговорност поради грешно разбрана информация. Сигналите в този документ са само с цел да ориентират потребителите, а не да бъдат следвани с цел инвестиции или печалба! Този бюлетин е с цел само и единствено да даде информация за парара и борсовите стоки. Всяка търговия носи риск от загуби! За търговски сигнали се обърнете към професионалисти.