



3.5.2016 10:28

USD/BGN Pivot

Res3	1.7117
Res2	1.7029
Res1	1.6995
Pivot	1.6941
Sup1	1.6907
Sup2	1.6853
Sup3	1.6765

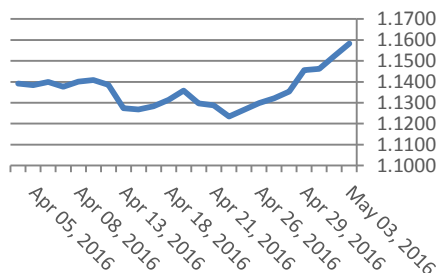
Цени на валути срещу български лев

Валута	Купува	Продава	Отваряне	Най-висока	Най-ниска	Промяна
USD/BGN	1.6786	1.6986	1.6962	1.6974	1.6886	-0.0045
EUR/BGN	1.9488	1.9638	1.9559	1.9563	1.9557	0.0002
GBP/BGN	2.4813	2.5004	2.4889	2.4918	2.4869	0.0008
CHF/BGN	1.7914	1.7929	1.7921	1.7921	1.7921	0.0000

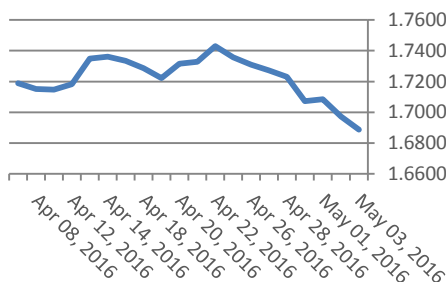
Volatility

USD/BGN 1 ден	0.69%
USD/BGN 7 дни	4.86%
USD/BGN 1 год.	77.17%

Курс EUR/USD



Курс USD/BGN



EUR/USD Pivot

Res3	1.1799
Res2	1.1661
Res1	1.1597
Pivot	1.1523
Sup1	1.1459
Sup2	1.1385
Sup3	1.1247

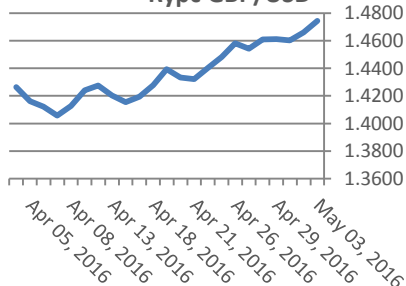
Цени на основните валути

Валута	Купува	Продава	Отваряне	Най-висока	Най-ниска	Промяна
EUR/USD	1.1581	1.1581	1.1534	1.1586	1.1448	0.0047
USD/JPY	105.77	105.78	106.41	106.46	105.72	-0.63
GBP/USD	1.4743	1.4744	1.4674	1.4750	1.4660	0.0069
USD/CHF	0.9493	0.9496	0.9545	0.9555	0.9493	-0.0050
USD/CAD	1.2478	1.2479	1.2529	1.2538	1.2475	-0.005
EUR/JPY	122.51	122.51	122.75	122.76	122.12	-0.24

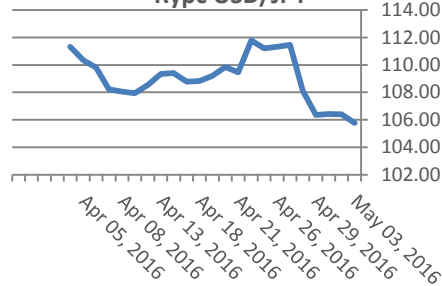
Volatility

EUR/USD 1 ден	0.44%
EUR/USD 7 дни	3.10%
EUR/USD 1 год.	49.24%

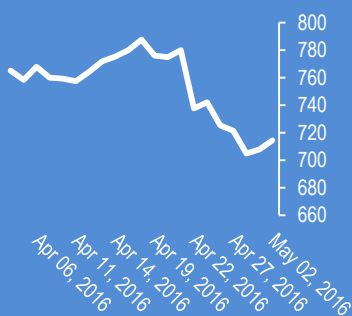
Курс GBP/USD



Курс USD/JPY



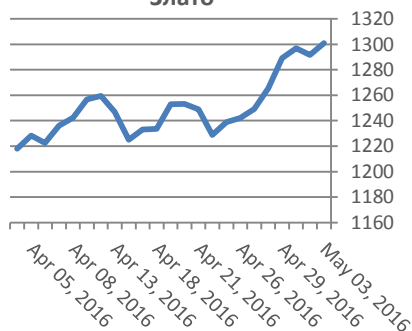
Google



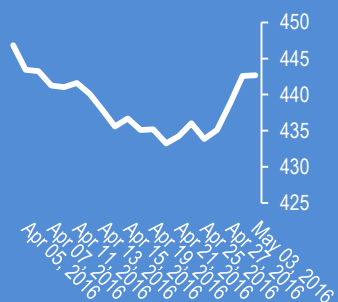
Метали

Метали	Цена	Промяна	Промяна в %
Злато	1,300.90	5.1	0.39%
Сребро	17.69	0.034	0.56%
Мед	2.258	-0.009	0.19%
Платина	1,088.85	2.45	-0.38%
Паладии	624.77	0.02	0.23%
Алуминий	1,678.75	0	0.00%

Злато



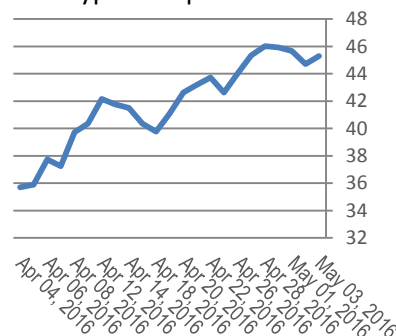
Софикс



Петрол и газ

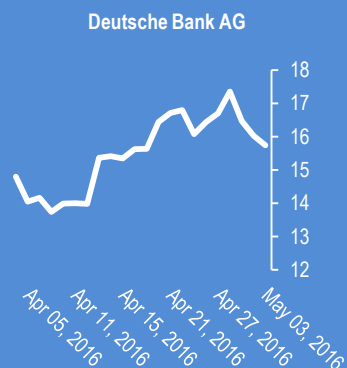
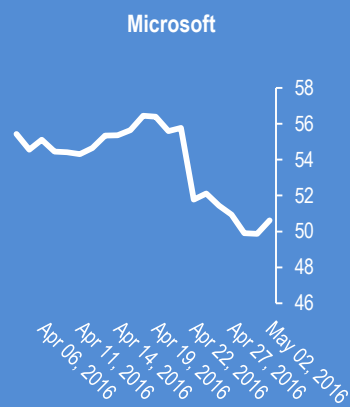
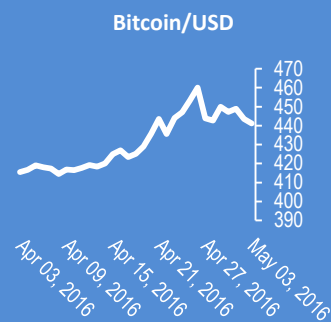
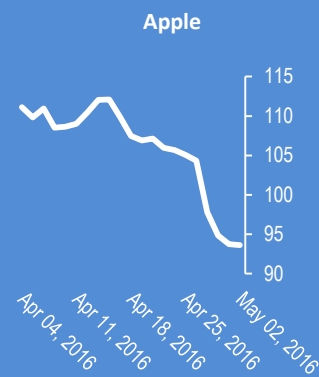
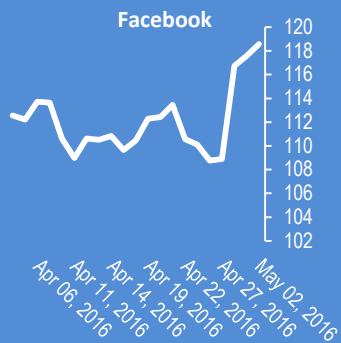
Петрол и газ	Цена	Промяна	Промяна в %
Суров петрол	45.30	0.52	1.16%
Петрол "Brent"	46.37	0.54	1.18%
Природен газ	2.06	0.022	1.08%
Мазут	1.37	0.0111	0.82%

Суров петрол



Стоки

Стоки	Цена	Промяна	Промяна в %
Царевица	394.5	2.3	0.59%
Пшеница	490.75	3.15	0.65%
Кафе	1,588.00	0	0.00%
Говеда (живи)	115.97	1.04	0.91%
Захар	468.1	9.9	2.16%



2016-May-03, 07:25	USD	(Kilian Signals 2016-May-03, 07:25) Европейската сесия отваря с нова вълна от продажби на долари. EUR/USD се покачи до 1,1586. GBP/USD поскъпна до 1,4749. USD/JPY спадна до 105,71
2016-May-03, 05:23	USD/JPY	(Kilian Signals 2016-May-03, 05:23) USD/JPY (105.91). Долар-йена проби опционната бариера на 106,00 и спада стремително. AUD/JPY спадна с почти 200 пипса до 80,06
2016-May-03, 05:21	AUD/USD	(Kilian Signals 2016-May-03, 05:21) ЦБ на Австралия намали лихвата с 25 пункта. AUD/USD спадна рязко до 0,7560, напълно в съответствие с вълновия модел
2016-May-03, 05:12	Oil	(Kilian Signals 2016-May-03, 05:12) Петролът (WTI) спадна с 2,5 % до 44,80 долара, а доходността на 10 г. облигации се покачи с 0,050 пункта до 1,87 %
2016-May-03, 05:09	Индекси	(Kilian Signals 2016-May-03, 05:09) Индексът Доу Джоунс (Dow Jones) се покачи с +117,52 пункта (+0,66 %) до 17 891,16. Индексът S&P 500 се покачи с +16,13 пункта (+0,78 %) до 2081,43 пункта
2016-May-03, 05:00	EUR/USD	(Kilian Signals 2016-May-03, 05:00) Вълновият анализ за 3 май е актуализиран за абонати
2016-May-02, 15:31	EUR/USD	(Kilian Signals 2016-May-02, 15:31) Евро-долар тества зоната на техническа съпротива
2016-May-02, 15:30	GBP/USD	(Kilian Signals 2016-May-02, 15:30) Вълновият анализ за 2 май е актуализиран за абонати
2016-May-02, 05:36	USD/JPY	(Kilian Signals 2016-May-02, 05:36) Долар-йена спадна до 106,13
2016-May-02, 05:29	EUR/USD	(Kilian Signals 2016-May-02, 05:29) Евро-долар се покачи до 1,1480 -най-високо ниво от 6 месеца
2016-May-02, 05:27	Индекси	(Kilian Signals 2016-May-02, 05:27) Индексът Доу Джоунс (Dow Jones) спадна с -57,12 пункта (-0,32 %) до 17 773,64. Индексът S&P 500 спадна с -10,51 пункта (-0,51 %) до 2065,30 пункта
2016-Apr-29, 14:57	S&P 500	(Kilian Signals 2016-Apr-29, 14:57) Индексът спада с -14,17 (-0.68 %) до 2061,64. Напълно според актуалния вълнов модел
2016-Apr-29, 11:21	Злато	(Kilian Signals 2016-Apr-29, 11:21) Злато-1280.32...
2016-Apr-29, 11:02	Индекси	(Kilian Signals 2016-Apr-29, 11:02) Фъчърсите на индексите на САЩ за втори ден на червено. Рисковете нарастват
2016-Apr-29, 08:58	USD/JPY	(Kilian Signals 2016-Apr-29, 08:58) Вълновият анализ за 29 април актуализиран за абонати

Прогнози и коментари от Investing.com

Коментари от Daily FX

AUD/USD Tumbles as RBA Cuts Rates For the First Time in a Year - bit.ly/1W5obMI

Aussie Dollar Little Moved After Caixin PMI Release, RBA Ahead - bit.ly/1NQWAeV

Trading Video: Dollar Continues to Dive While Yen Goads BoJ
youtu.be/41fUZys8wR8?a

Webinar: Aussie Dollar Poised for Breakout on RBA Rate Decision:
youtu.be/k46u90CifKk?a via @YouTube

Strategy Video: Cognitive Biases Can Slow Our Appreciation of Market Shifts
youtu.be/C6rIN-dtxnl?a

Wait-and-See RBA to Keep AUD/USD Afloat; Will Stevens Talk-Down AUD? - bit.ly/1TgZKF7

AUD/USD Scalp Targets Ahead of RBA-Watch 7590 - bit.ly/21qSBrR

Record Speculative Longs and Hedger Shorts in Silver - bit.ly/21qSBrP

Gold Prices: Too Hot to Handle, Too Shiny to Ignore - bit.ly/21qSjzQ

GBP/USD Technical Analysis: RSI Divergence on the 4-Hour - bit.ly/1rrlBn3

China's Market News: Earnings Reports Reveal Government Purchases - bit.ly/1W2qol7

Име	Вид	5 минути	15 минути	1 час	1 ден
EUR/USD	Moving Averages:	Strong Buy	Strong Buy	Strong Buy	Strong Buy
	1.1583 Indicators:	Buy	Strong Buy	Buy	Strong Buy
	Summary:	Strong Buy	Strong Buy	Strong Buy	Strong Buy
GBP/USD	Moving Averages:	Strong Buy	Strong Buy	Strong Buy	Strong Buy
	1.4745 Indicators:	Strong Buy	Strong Buy	Buy	Strong Buy
	Summary:	Strong Buy	Strong Buy	Strong Buy	Strong Buy
USD/JPY	Moving Averages:	Strong Sell	Strong Sell	Strong Sell	Strong Sell
	105.78 Indicators:	Strong Sell	Strong Sell	Strong Sell	Strong Sell
	Summary:	Strong Sell	Strong Sell	Strong Sell	Strong Sell
USD/CHF	Moving Averages:	Strong Sell	Strong Sell	Strong Sell	Strong Sell
	0.9495 Indicators:	Strong Sell	Sell	Sell	Strong Sell
	Summary:	Strong Sell	Strong Sell	Strong Sell	Strong Sell
AUD/USD	Moving Averages:	Neutral	Sell	Strong Sell	Neutral
	0.7606 Indicators:	Strong Buy	Strong Sell	Strong Sell	Strong Sell
	Summary:	Buy	Strong Sell	Strong Sell	Sell
EUR/GBP	Moving Averages:	Neutral	Buy	Buy	Strong Buy
	0.7855 Indicators:	Buy	Buy	Sell	Neutral
	Summary:	Neutral	Buy	Neutral	Buy
USD/CAD	Moving Averages:	Strong Sell	Strong Sell	Strong Sell	Strong Sell
	1.2477 Indicators:	Strong Sell	Strong Sell	Strong Sell	Strong Sell
	Summary:	Strong Sell	Strong Sell	Strong Sell	Strong Sell
NZD/USD	Moving Averages:	Strong Buy	Strong Buy	Strong Buy	Strong Buy
	0.7026 Indicators:	Strong Buy	Strong Buy	Buy	Strong Buy
	Summary:	Strong Buy	Strong Buy	Strong Buy	Strong Buy
EUR/JPY	Moving Averages:	Strong Buy	Strong Buy	Neutral	Sell
	122.53 Indicators:	Strong Buy	Strong Buy	Neutral	Strong Sell
	Summary:	Strong Buy	Strong Buy	Neutral	Strong Sell
EUR/CHF	Moving Averages:	Strong Sell	Strong Sell	Sell	Strong Buy
	1.0997 Indicators:	Strong Sell	Strong Sell	Strong Sell	Strong Buy
	Summary:	Strong Sell	Strong Sell	Strong Sell	Strong Buy

*Техническите индикатори описани в горната таблица са само за информация и не следва да се приемат като идея за търговия!

Нива на съпротива и подкрепа

Name	S3	S2	S1	Pivot Points	R1	R2	R3
EUR/USD	1.1535	1.1543	1.1549	1.1557	1.1565	1.1571	1.1579
USD/JPY	105.64	105.7	105.74	105.8	105.86	105.9	105.96
GBP/USD	1.4662	1.4684	1.4697	1.4719	1.4741	1.4754	1.4776
USD/CHF	0.9501	0.9509	0.9515	0.9523	0.9531	0.9537	0.9545
USD/CAD	1.2453	1.2468	1.2476	1.2491	1.2506	1.2514	1.2529
EUR/JPY	122.1	122.18	122.23	122.31	122.39	122.44	122.52
AUD/USD	0.7557	0.7567	0.7573	0.7583	0.7593	0.7599	0.7609
USD/CNY	6.4697	6.471	6.4718	6.4731	6.4744	6.4752	6.4765

Издателите на този бюлетин не носят отговорност от щети претърпени от тези, които го ползват поради грешна или недостатъчна информация. Не носим отговорност поради грешно разбрана информация. Сигналите в този документ са само с цел да ориентират потребителите, а не да бъдат следвани с цел инвестиции или печалба! Този бюлетин е с цел само и единствено да даде информация за парара и борсовите стоки. Всяка търговия носи риск от загуби! За търговски сигнали се обърнете към професионалисти.