



3.8.2016 08:52

USD/BGN Pivot

Res3	1.7484
Res2	1.7458
Res1	1.7442
Pivot	1.7432
Sup1	1.7416
Sup2	1.7406
Sup3	1.7380

Volatility

USD/BGN 1 ден	0.67%
USD/BGN 7 дни	4.71%
USD/BGN 1 год.	74.74%

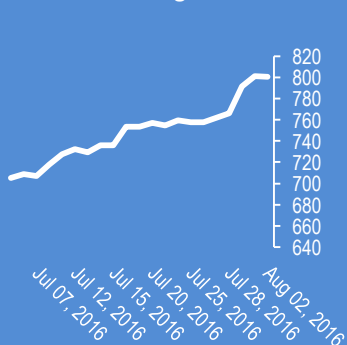
EUR/USD Pivot

Res3	1.1258
Res2	1.1239
Res1	1.1231
Pivot	1.1220
Sup1	1.1212
Sup2	1.1201
Sup3	1.1182

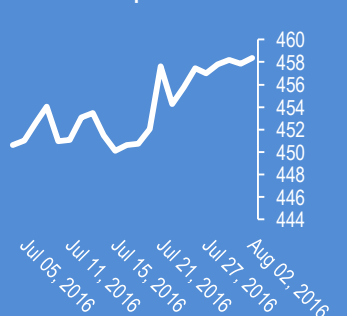
Volatility

EUR/USD 1 ден	0.44%
EUR/USD 7 дни	3.10%
EUR/USD 1 год.	49.18%

Google



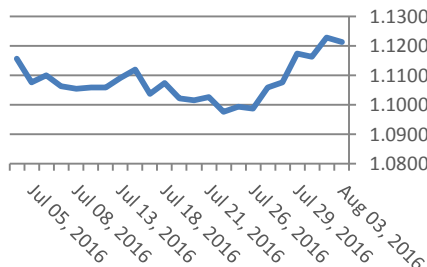
Софикс



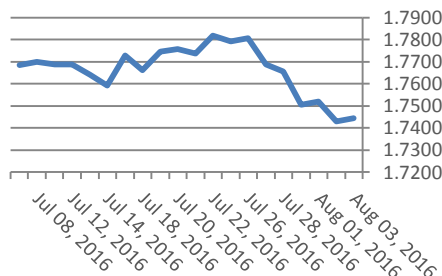
Цени на валути срещу български лев

Валута	Купува	Продава	Отваряне	Най-висока	Най-ниска	Промяна
USD/BGN	1.7344	1.7544	1.7425	1.7449	1.7423	0.0011
EUR/BGN	1.9484	1.9634	1.9558	1.9567	1.9557	0.0001
GBP/BGN	2.3151	2.3329	2.3263	2.3274	2.3235	-0.0010
CHF/BGN	1.7914	1.7929	1.7921	1.7921	1.7921	0.0000

Курс EUR/USD



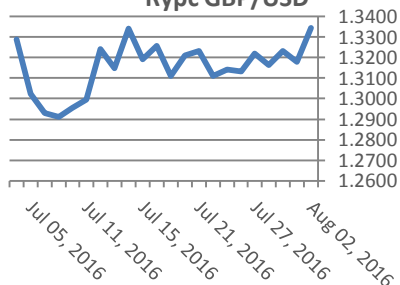
Курс USD/BGN



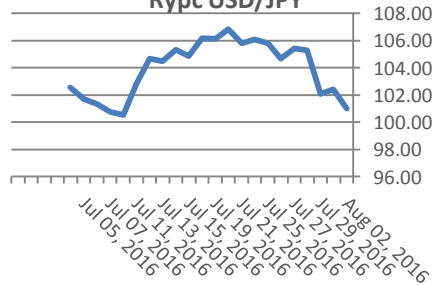
Цени на основните валути

Валута	Купува	Продава	Отваряне	Най-висока	Най-ниска	Промяна
EUR/USD	1.1211	1.1213	1.1224	1.1227	1.1208	-0.0012
USD/JPY	100.96	100.98	100.88	101.34	100.75	0.09
GBP/USD	1.3324	1.3325	1.3356	1.3357	1.3314	-0.0031
USD/CHF	0.9655	0.9657	0.9643	0.9659	0.9639	0.0013
USD/CAD	1.3118	1.3121	1.3111	1.3125	1.3095	0.0008
EUR/JPY	113.20	113.21	113.22	113.62	112.97	-0.02

Курс GBP/USD

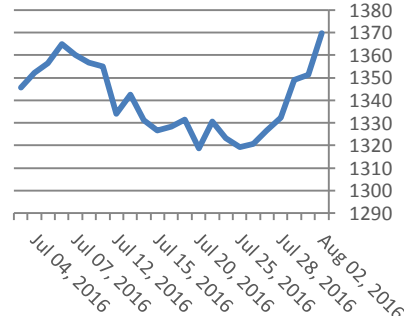


Курс USD/JPY



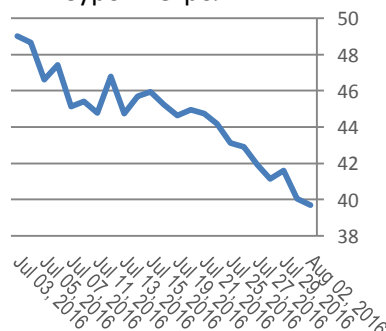
Метали	Цена	Промяна	Промяна в %
Злато	1,371.05	-1.55	-0.11%
Сребро	20.703	0.002	0.06%
Мед	2.208	0.001	0.01%
Платина	1,171.20	-0.15	0.05%
Паладии	712.7	-4.52	-0.01%
Алуминий	1,624.75	0.5	0.03%

Злато



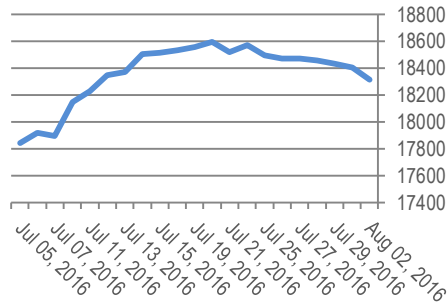
Петрол и газ	Цена	Промяна	Промяна в %
Суров петрол	39.66	0.15	0.38%
Петрол "Brent"	41.92	0.12	0.29%
Природен газ	2.74	0.008	0.29%
Мазут	1.27	0.0016	0.13%

Суров петрол

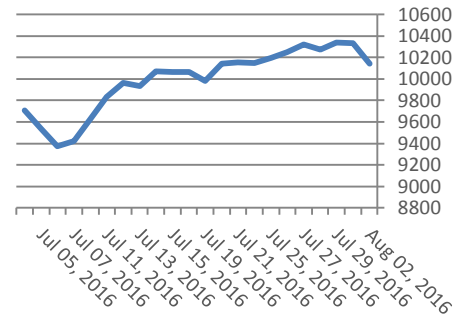


Стоки	Цена	Промяна	Промяна в %
Царевица САЩ	324.25	0	0.00%
Пшеница САЩ	402.75	2	0.50%
Кафе САЩ	141.35	-2.63	-1.83%
Говеда (живи)	114.46	0.39	0.34%
ЗахарСАЩ	19.07	0.3	1.60%

Dow Jones index



DAX Index



Индекси	Цена	Прецишна	Най-висока	Промяна	Промяна %
Dow 30	18,313.77	18,403.65	18,247.79	-90.74	-0.0049
S&P 500	2,157.03	2,170.20	2,147.58	-13.81	-0.0064
Nasdaq	5,137.73	5,181.02	5,109.80	-46.46	-0.009
SmallCap 2000	1,204.31	1,220.41	1,199.01	-16	-0.0131
S&P 500 VIX	13.37	14.24	12.35	0.93	0.0748
S&P/TSX	14,477.01	14,559.45	14,428.23	-105.73	-0.0073
TR Canada 50	242.68	244.3	241.88	-2.15	-0.0088
Bovespa	56,162.38	56,973.57	55,695.52	-593.38	-0.0105
IPC	46,558.36	46,806.08	46,143.81	-248.88	-0.0053
DAX	10,144.34	10,330.64	10,128.98	-186.18	-0.018
FTSE 100	6,645.40	6,694.14	6,630.76	-48.55	-0.0073
CAC 40	4,327.99	4,398.20	4,320.89	-81.18	-0.0184
Euro Stoxx 50	2,908.04	2,964.65	2,902.67	-59.27	-0.02

EURIBORS	8.1.2016
Падеж	Процент
Euribor - 1 week	-0.38%
Euribor - 2 weeks	-0.37%
Euribor - 1 month	-0.37%
Euribor - 2 months	-0.33%
Euribor - 3 months	-0.30%
Euribor - 6 months	-0.19%
Euribor - 9 months	-0.12%
Euribor - 12 month:	-0.05%

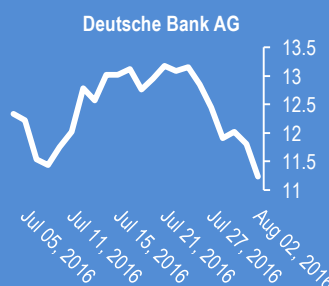
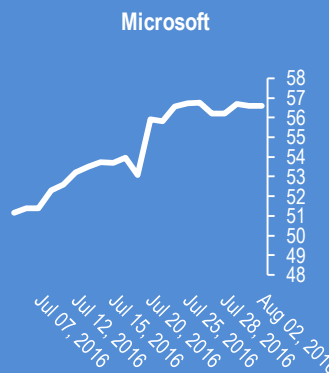
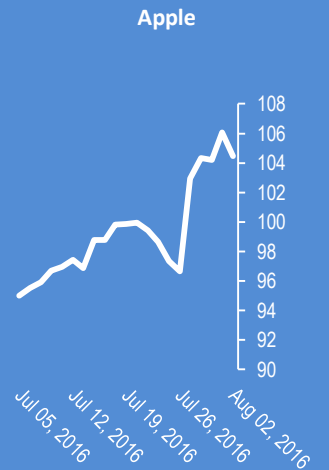
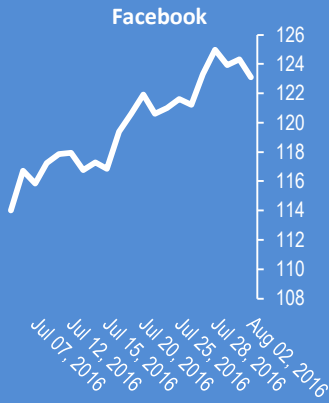
Лихвени %	Централни банки
Federal Reserve (FED)	0.50%
European Central Bank (ECB)	0.00%
Bank of England (BOE)	0.50%
Swiss National Bank (SNB)	-0.75%
Reserve Bank of Australia (RBA)	1.50%
Bank of Japan (BOJ)	-0.10%
Central Bank of the Russian F	10.50%
Reserve Bank of India (RBI)	6.50%
People's Bank of China (PBOC)	4.35%
Central Bank of Brazil (BCB)	14.25%

USD Libor	8.1.2016
Падеж	Процент
Libor - 1 week	0.45%
Libor - 1 month	0.49%
Libor - 2 months	0.61%
Libor - 3 months	0.76%
Libor - 6 months	1.11%
Libor - 12 months	1.43%

Календар на икономическите данни за деня

Час GMT	Валута	Събития	Текущо	Предвидено	Последно
23:01	GBP	BRC Shop Price Index Y/Y Jul	-1.6%	0.0%	-2.0%
01:45	CNY	Caixin China PMI Services Jul	51.70	52.90	52.70
07:45	EUR	Italy Services PMI Jul	-	51.10	51.90
07:50	EUR	France Services PMI Jul F	-	50.30	50.30
07:55	EUR	Germany Services PMI Jul F	-	54.60	54.60
08:00	EUR	Eurozone Services PMI Jul F	-	52.80	52.70
08:30	GBP	Services PMI Jul F	-	47.40	47.40
09:00	EUR	Eurozone Retail Sales M/M Jun	0.0%	0.0%	0.4%
12:15	USD	ADP Employment Change Jul	0.0%	171K	172k
14:00	USD	ISM Non-Manufacturing Composite Jul	-	56.00	56.50
14:30	USD	Crude Oil Inventories	0.0%	0.0%	1.7M
00:00	00:00	0	0.0%	0.0%	0.0%
00:00	00:00	0	0.0%	0.0%	0.0%
00:00	00:00	0	0.0%	0.0%	0.0%
00:00	00:00	0	0.0%	0.0%	0.0%
00:00	00:00	0	0.0%	0.0%	0.0%
00:00	00:00	0	0.0%	0.0%	0.0%
00:00	00:00	0	0.0%	0.0%	0.0%
00:00	00:00	0	0.0%	0.0%	0.0%
00:00	00:00	0	0.0%	0.0%	0.0%

Български ДЦК	Доходност %
Падеж	Доходност %
1 месец	-0.290
1 година	0.130
3 години	0.092
5 години	0.544
7 години	1.229
10 години	0.974



2016-Aug-03, 05:47	Повторение	(Kilian Signals 2016-Aug-03, 05:47) Осем години след 2008 г. и лихва от 0,00 % направиха балона в строителството на САЩ много по-голям от предишната криза, която доведе до загуби от 14 трлн. долара, но ще изглежда като слаба корекция спрямо това, което предстои според Питър Шиф. Източник: beforeitsnews.com/
2016-Aug-03, 05:39	ЦБ на Англи	(Kilian Signals 2016-Aug-03, 05:39) Утре е заседанието на ЦБ на Англия. Очакванията са за намаляване на лихвата до 0,25 % спрямо 0,50 % вследствие на свиването на икономиката след Брексит, което може да провокира търговските банки в държавата да преминат към негативни лихвени проценти
2016-Aug-03, 05:35	Печалбата	(Kilian Signals 2016-Aug-03, 05:35) Печалбата на най-голямата европейска банка HSBC спадна с 45 % до 3,61 млрд. долара. Банката запазва дивидентите на текущи нива, заделя 2,5 млрд. долара за обратно изкупуване на акции за да спре спада според Блумберг
2016-Aug-03, 05:30	Паунд-дола	(Kilian Signals 2016-Aug-03, 05:30) Паунд-долар поскъпна със 150 пипса до 1,3365 въпреки спада на индекса на бизнес климата на Великобритания в строителството до 45,9 при 46,0 през юни и очаквано ниво от 43,8. Секторът на строителството спада с най-голям темп от юни 2009 г. когато предизвика силен спад на цените на строителството и провокира тогавашния премиер Браун да стартира инициатива за стабилизиране на цените в сектора
2016-Aug-03, 05:23	AUD/USD	(Kilian Signals 2016-Aug-03, 05:23) Австралийският долар поскъпна вчера до 0,7637, най-високо ниво от началото на юли от ръстта на желязната руда и индекса в сферата на услугите на Австралия, който нарастна до 53,9 спрямо предишно ниво от 51,3
2016-Aug-03, 05:18	EUR/USD	(Kilian Signals 2016-Aug-03, 05:18)
2016-Aug-02, 15:25	Златото	(Kilian Signals 2016-Aug-02, 15:25) Златото скочи до \$1367.00, напълно според актуалния вълнов модел. Регистрация
2016-Aug-02, 15:18	10 г. облиг	(Kilian Signals 2016-Aug-02, 15:18) 10 г. облигации на Япония спаднаха рязко, а доходността се качи с най-голям темп от 3 години. Ще повлекат ли облигационния пазар, който е на екстремални позиции, а облигации за 13 трлн. долара са с отрицателна доходност
2016-Aug-02, 15:06	Петролът	(Kilian Signals 2016-Aug-02, 15:06) Петролът навлезе в меча фаза, след като спадна с 22 % от юни. Засилват се опасенията за секуларна стагнация на световната икономика
2016-Aug-02, 14:59	EUR/USD	(Kilian Signals 2016-Aug-02, 14:59) Евро-долар проби симетричния триъгълник и се покачи до 1,1224
2016-Aug-02, 14:57	GBP/USD	(Kilian Signals 2016-Aug-02, 14:57)
2016-Aug-02, 14:54	USD/JPY	(Kilian Signals 2016-Aug-02, 14:54) USD/JPY (104.81). Will it drop to 100.00? — Kiliantrade.com (@AmcForex) July 28, 2016
2016-Aug-02, 14:52	Fx alert	(Kilian Signals 2016-Aug-02, 14:52) Генериран е нов търговски сигнал
2016-Aug-02, 08:29	EUR/USD-в	(Kilian Signals 2016-Aug-02, 08:29)
2016-Aug-02, 08:00	0	(Kilian Signals 2016-Aug-02, 08:00)

Прогнози и коментари от Investing.com

Коментари от Daily FX

Australian Dollar Steady after China PMI Shows Service Sector Cooling - bit.ly/2aPDjxH

Trading Video: Have S&P 500 and Risk Finally Turned, Will USD/JPY Break 100?youtu.be/8vKKWYyVhOI?a

Strategy Video: What EUR/USD and the Majors Say About USDollar's Tumbleyoutu.be/DkCzt9fiQOs?a

EUR/USD: Looking for Opportunities to Buy Dips Heading Into U.S. ISM - bit.ly/2aQmvmX

Forex Technical Focus: GBP/USD Taking off from Support:youtu.be/l9xYa010fk0?a via @YouTube

USD/CAD Pulls back From Range Highs - bit.ly/2aQ481o

USD/CHF Trendline is Near .9540 - bit.ly/2aQ3PUk

Gold Price Trades above Long Term Trendline - bit.ly/2aQ4QeU

Crude – Doha Low is Next at 37.59 - bit.ly/2aQ3rp1

USDOLLAR – Beginning of the End - bit.ly/2aQ3tgA

China's Market News: Investors Worry about Strict Rules on Stocks, PE - bit.ly/2aPX9Wr

Име	Вид	5 минути	15 минути	1 час	1 ден
EUR/USD	Moving Averages:	Sell	Sell	Buy	Strong Buy
	1.1212 Indicators:	Strong Sell	Buy	Strong Sell	Strong Buy
	Summary:	Strong Sell	Neutral	Neutral	Strong Buy
GBP/USD	Moving Averages:	Buy	Buy	Buy	Neutral
	1.3325 Indicators:	Buy	Strong Sell	Sell	Strong Buy
	Summary:	Buy	Neutral	Neutral	Buy
USD/JPY	Moving Averages:	Strong Sell	Sell	Strong Sell	Strong Sell
	100.97 Indicators:	Buy	Strong Sell	Sell	Strong Sell
	Summary:	Neutral	Strong Sell	Strong Sell	Strong Sell
USD/CHF	Moving Averages:	Buy	Buy	Sell	Strong Sell
	0.9656 Indicators:	Buy	Strong Buy	Strong Buy	Strong Sell
	Summary:	Buy	Strong Buy	Neutral	Strong Sell
AUD/USD	Moving Averages:	Sell	Sell	Buy	Strong Buy
	0.7596 Indicators:	Strong Sell	Strong Sell	Strong Sell	Strong Buy
	Summary:	Strong Sell	Strong Sell	Neutral	Strong Buy
EUR/GBP	Moving Averages:	Strong Sell	Strong Sell	Sell	Buy
	0.8415 Indicators:	Strong Sell	Buy	Sell	Strong Buy
	Summary:	Strong Sell	Neutral	Sell	Strong Buy
USD/CAD	Moving Averages:	Neutral	Buy	Strong Buy	Buy
	1.3119 Indicators:	Sell	Strong Buy	Strong Buy	Strong Buy
	Summary:	Neutral	Strong Buy	Strong Buy	Strong Buy
NZD/USD	Moving Averages:	Sell	Strong Sell	Sell	Buy
	0.72 Indicators:	Strong Sell	Strong Sell	Strong Sell	Strong Buy
	Summary:	Strong Sell	Strong Sell	Strong Sell	Strong Buy
EUR/JPY	Moving Averages:	Strong Sell	Sell	Strong Sell	Strong Sell
	113.2 Indicators:	Neutral	Strong Sell	Strong Sell	Strong Sell
	Summary:	Sell	Strong Sell	Strong Sell	Strong Sell
EUR/CHF	Moving Averages:	Sell	Buy	Neutral	Sell
	1.0827 Indicators:	Strong Sell	Buy	Strong Buy	Strong Sell
	Summary:	Strong Sell	Buy	Buy	Strong Sell

*Техническите индикатори описани в горната таблица са само за информация и не следва да се приемат като идея за търговия!

Нива на съпротива и подкрепа

Name	S3	S2	S1	Pivot Points	R1	R2	R3
EUR/USD	1.1208	1.121	1.1212	1.1214	1.1216	1.1218	1.122
USD/JPY	100.61	100.75	100.84	100.98	101.12	101.21	101.35
GBP/USD	1.3307	1.3313	1.3316	1.3322	1.3328	1.3331	1.3337
USD/CHF	0.965	0.9652	0.9654	0.9656	0.9658	0.966	0.9662
USD/CAD	1.3115	1.3117	1.3119	1.3121	1.3123	1.3125	1.3127
EUR/JPY	112.82	112.98	113.07	113.23	113.39	113.48	113.64
AUD/USD	0.7585	0.7589	0.7591	0.7595	0.7599	0.7601	0.7605
USD/CNY	6.6243	6.6268	6.6283	6.6308	6.6333	6.6348	6.6373

Издателите на този бюлетин не носят отговорност от щети претърпени от тези, които го ползват поради грешна или недостатъчна информация. Не носим отговорост поради грешно разбрана информация. Сигналите в този документ са само с цел да ориентират потребителите, а не да бъдат следвани с цел инвестиции или печалба! Този бюлетин е с цел само и единствено да даде информация за парара и борсовите стоки. Всяка търговия носи риск от загуби! За търговски сигнали се обърнете към професионалисти.