



3.11.2015 07:52

USD/BGN Pivot

Res3	1.7791
Res2	1.7774
Res1	1.7765
Pivot	1.7757
Sup1	1.7748
Sup2	1.7740
Sup3	1.7723

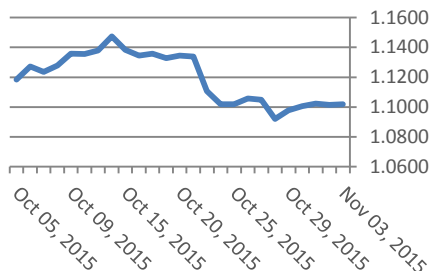
Цени на валути срещу български лев

Валута	Купува	Продава	Отваряне	Най-висока	Най-ниска	Промяна
USD/BGN	1.7648	1.7848	1.7757	1.7765	1.7748	-0.0005
EUR/BGN	1.9483	1.9633	1.9560	1.9562	1.9558	-0.0001
GBP/BGN	2.7272	2.7482	2.7376	2.7396	2.7372	0
CHF/BGN	1.7914	1.7929	1.7921	1.7921	1.7921	0.0000

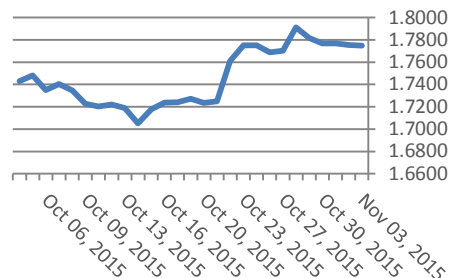
Volatility

USD/BGN 1 ден	1.06%
USD/BGN 7 дни	7.43%
USD/BGN 1 год.	117.97%

Курс EUR/USD



Курс USD/BGN



EUR/USD Pivot

Res3	1.1077
Res2	1.1054
Res1	1.1045
Pivot	1.1031
Sup1	1.1022
Sup2	1.1008
Sup3	1.0985

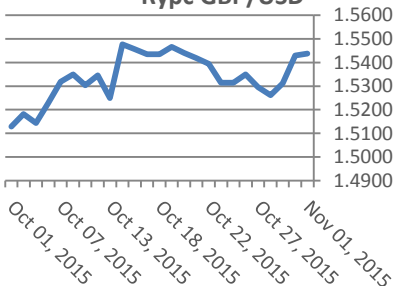
Цени на основните валути

Валута	Купува	Продава	Отваряне	Най-висока	Най-ниска	Промяна
EUR/USD	1.1029	1.1030	1.1035	1.1041	1.1018	0.0025
USD/JPY	120.46	120.48	120.41	121.47	120.26	-0.15
GBP/USD	1.5434	1.5436	1.5451	1.5455	1.5427	0.0008
USD/CHF	0.9867	0.9869	0.9856	0.9876	0.9856	-0.001
USD/CAD	1.3077	1.3078	1.3076	1.3081	1.3064	-0.0003
EUR/JPY	132.87	132.88	132.89	132.99	132.63	0.17

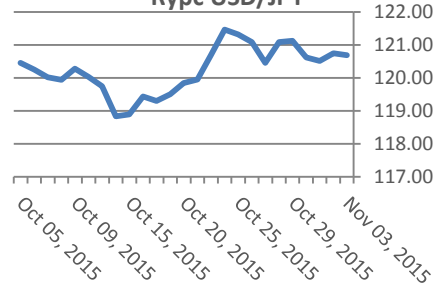
Volatility

EUR/USD 1 ден	0.73%
EUR/USD 7 дни	5.10%
EUR/USD 1 год.	80.88%

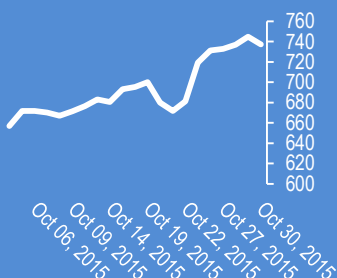
Курс GBP/USD



Курс USD/JPY



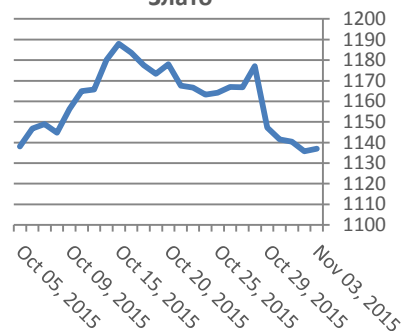
Google



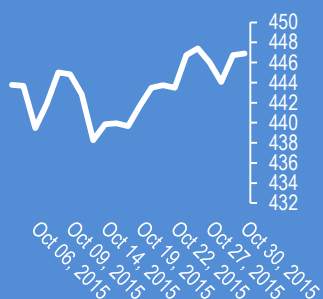
Метали

Метали	Цена	Промяна	Промяна в %
Злато	1,140.60	-0.8	-0.07%
Сребро	15.47	-0.097	-0.62%
Мед	2.318	0.002	0.09%
Платина	977.8	-9.55	-0.97%
Паладии	669.6	-7.1	-1.05%
Алуминий	1,481.00	2	0.14%

Злато



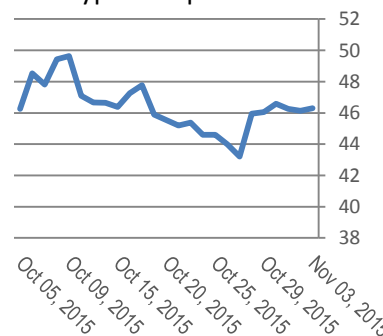
Софикс



Петрол и газ

Петрол и газ	Цена	Промяна	Промяна в %
Суров петрол	46.39	-0.2	-0.44%
Петрол "Brent"	49.61	0.14	0.29%
Природен газ	2.252	-0.052	-2.28%
Мазут	1.52	0.0052	0.35%

Суров петрол

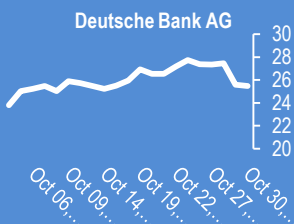
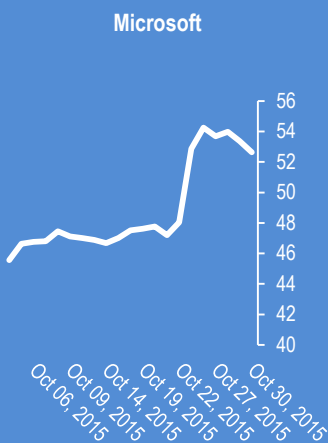
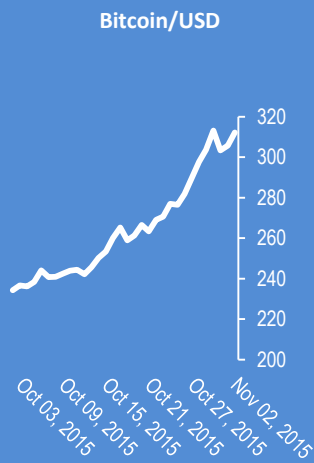
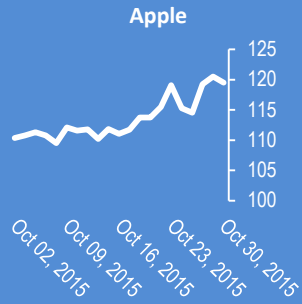


Стоки

Стоки	Цена	Промяна	Промяна в %
Царевица	381.5	-0.62	-0.16%
Пшеница	522.50	0.38	0.07%
Кафе	1,643.00	0	0.00%
Говеда (живи)	137.88	-1.99	-1.42%
Захар	391.05	-1.05	-0.27%

Новини от Kiliantrade.com

WWW.KILIANTRADE.COM



2015-Nov-03, 05:50	Азия	(Kilian Signals 2015-Nov-03, 05:50) Индексите в Азия са на положителна територия, след като технологичния индекс Насдак 100 се покачи до най-високо ниво от 15 години, а S&P 500 проби 2 100 за пръв път от август
2015-Nov-03, 05:44	AUD/USD	(Kilian Signals 2015-Nov-03, 05:44) AUD/USD (0.7197) поскъпна с 89 пипса до 0,7208, след като ЦБ запази лихвата на 2 % като отчете умерен икономически ръст и подобряване на състоянието на икономиката
2015-Nov-03, 05:42	EUR/USD	(Kilian Signals 2015-Nov-03, 05:42) Евро-долар (1,1018) гравитира около линията на покачващия се тренд от 28 октомври, преминаваща на 1,1015
2015-Nov-03, 05:40	Индекси	(Kilian Signals 2015-Nov-03, 05:40) Индексът Доу Джоунс (Dow Jones) се покачи с +165.22 пункта(+0,94 %) и затвори на 17828,76. Индексът S&P 500 се покачи с +24,69 пункта (+1,19%) и затвори на 2104,05 пункта
2015-Nov-03, 05:36	EUR/USD	(Kilian Signals 2015-Nov-03, 05:36) EUR-USD – 1.1017. Евро-долар направи вчера очакваното покачване, което се ограничи до 1,1051 в състава на вълна iv от вълна .e, която се развива като „Терминален импулс“ в рамките на вълна b?, която формира „Разширяващ триъгълник“.
2015-Nov-02, 15:02	ISM	(Kilian Signals 2015-Nov-02, 15:02) Индексът на бизнес климата е 50,1 при очаквано ниво 50,0
2015-Nov-02, 13:39	HSBC	(Kilian Signals 2015-Nov-02, 13:39) Приходите на HSBC са 15,1 млрд. долара за Q3 на годишна база. Печалбата преди данъци е 6,1 млрд. долара при предишно ниво от 4,6 млрд. долара. Банката формира по-голяма част от приходите си от Азия и обмисля преместването на централата извън Лондон поради по-високите такси и изисквания на регулатора според Блумберг
2015-Nov-02, 13:27	GBP/USD	(Kilian Signals 2015-Nov-02, 13:27) GBP/USD поскъпна до 1,5495 от ръстта на индекса PMI до 55,5 през октомври спрямо 51,8 през септември и прогноза от 51,3. Новите поръчки нарастнаха за втори пореден месец, а заетостта нараства за тринадесети пореден месец
2015-Nov-02, 13:24	Visa	(Kilian Signals 2015-Nov-02, 13:24) Днес е тримесечният отчет на Visa. EPS е 0,62 долара при очаквано ниво от 0,63 долара, а приходите за последното тримесечие са \$3.571 млрд. или ръст с +10.6% на годишна база при прогноза от \$3.563 млрд.
2015-Nov-02, 12:49	EUR/USD	(Kilian Signals 2015-Nov-02, 12:49) Евро-долар (1.1026). Евро-долар се отблъсна от 1,0996
2015-Nov-02, 12:43	ISM	(Kilian Signals 2015-Nov-02, 12:43) Акцентът днес е в индекса ISM. Очакванията са 50,0, при предишно ниво 50,2
2015-Nov-02, 10:02	Re: Fx alert	(Kilian Signals 2015-Nov-02, 10:02) EUR/GBP (0,7113).Long position 0,7225 and 0,7113 we hedge at 0,7115-17.We cancel all pending orders
2015-Nov-02, 10:00	Re: Fx alert	(Kilian Signals 2015-Nov-02, 10:00) EUR/GBP (0,7113). Дълга позиция от 0,7225 и 0,7113 хеджираме на 0,7115-17. Отменяме всички останали условни поръчки
2015-Nov-02, 07:41	Re: Fx alert	(Kilian Signals 2015-Nov-02, 07:41) Търговският сигнал е актуализиран
2015-Nov-02, 07:40	Re: Fx alert	(Kilian Signals 2015-Nov-02, 07:40) EUR/GBP (0.7150). Long from 0,7225 and 0,7173. We place order to hedge at 0.7165

Коментари от Daily FX

Име	Вид	5 минути	15 минути	1 час	1 ден
EUR/USD Post-Fed GBP/USD Rebound at Risk on Dovish BoE, Soft Inflation Report - bit.ly/1GCabDL	Moving Averages:	Sell	Buy	Buy	Sell
	1.103 Indicators:	Sell	Sell	Strong Buy	Strong Sell
	Summary:	Sell	Neutral	Strong Buy	Strong Sell
GBP/USD Oil Prices Could Drive the CAD Lower Before the Recession Ends - bit.ly/1GCaazJ	Moving Averages:	Strong Buy	Strong Buy	Strong Buy	Strong Buy
	1.5435 Indicators:	Sell	Strong Buy	Sell	Strong Buy
	Summary:	Neutral	Strong Buy	Neutral	Strong Buy
USD/JPY Gold Pops and Drops on Fed- Prices Target Support Ahead of NFPs - bit.ly/1GCaazH	Moving Averages:	Strong Buy	Buy	Sell	Sell
	120.47 Indicators:	Strong Buy	Strong Buy	Sell	Buy
	Summary:	Strong Buy	Strong Buy	Sell	Neutral
USD/CHF The End of China's One-Child Policy Charges NZD Higher - bit.ly/1GCabDG	Moving Averages:	Neutral	Sell	Sell	Buy
	0.9868 Indicators:	Buy	Sell	Sell	Strong Buy
	Summary:	Neutral	Sell	Sell	Strong Buy
AUD/USD USD/JPY Might Trade Sideways Until February - bit.ly/1LH0ans	Moving Averages:	Strong Sell	Neutral	Sell	Sell
	0.7138 Indicators:	Strong Sell	Strong Sell	Buy	Strong Sell
	Summary:	Strong Sell	Sell	Neutral	Strong Sell
EUR/GBP US Dollar Lifted Briefly as Fed's Favorite Inflation Measure Held Steady - bit.ly/1P1KWgC	Moving Averages:	Strong Sell	Strong Sell	Strong Sell	Strong Sell
	0.7146 Indicators:	Strong Sell	Strong Sell	Strong Buy	Strong Sell
	Summary:	Strong Sell	Strong Sell	Strong Sell	Strong Sell
USD/CAD EUR/JPY Pares Fed-Driven Decline; Retail FX Flips Back to Net-Short - bit.ly/1WotHVL	Moving Averages:	Strong Buy	Buy	Sell	Sell
	1.3077 Indicators:	Strong Buy	Strong Buy	Buy	Neutral
	Summary:	Strong Buy	Strong Buy	Neutral	Neutral
NZD/USD EUR/CHF Price & Time: USD/JPY – 1998 High Still An Influence? - bit.ly/1WILxy1	Moving Averages:	Sell	Sell	Buy	Strong Buy
	0.6768 Indicators:	Strong Sell	Strong Sell	Buy	Strong Buy
	Summary:	Strong Sell	Strong Sell	Buy	Strong Buy
EUR/JPY EUR/CHF	Moving Averages:	Strong Buy	Strong Buy	Buy	Sell
	132.88 Indicators:	Strong Buy	Strong Buy	Buy	Strong Sell
	Summary:	Strong Buy	Strong Buy	Buy	Strong Sell
EUR/CHF	Moving Averages:	Buy	Strong Buy	Buy	Strong Buy
	1.0884 Indicators:	Buy	Neutral	Strong Buy	Strong Buy
	Summary:	Buy	Buy	Strong Buy	Strong Buy

*Техническите индикатори описани в горната таблица са само за информация и не следва да се приемат като идея за търговия!

Нива на съпротива и подкрепа

Symbol	S3	S2	S1	Pivot Points	R1	R2	R3
EUR/USD	1.1015	1.1021	1.1025	1.1031	1.1037	1.1041	1.1047
GBP/USD	1.5422	1.5427	1.543	1.5435	1.544	1.5443	1.5448
USD/JPY	120.26	120.31	120.34	120.4	120.46	120.49	120.55
USD/CHF	0.9853	0.9858	0.986	0.9865	0.987	0.9872	0.9877
AUD/USD	0.7135	0.7138	0.714	0.7143	0.7146	0.7148	0.7151
EUR/GBP	0.714	0.7143	0.7144	0.7147	0.715	0.7151	0.7154
USD/CAD	1.3064	1.3068	1.307	1.3074	1.3078	1.308	1.3084
NZD/USD	0.6762	0.6765	0.6768	0.6771	0.6774	0.6777	0.678

Издателите на този бюлетин не носят отговорност от щети претърпени от тези, които го ползват поради грешна или недостатъчна информация. Не носим отговорност поради грешно разбрана информация. Сигналите в този документ са само с цел да ориентират потребителите, а не да бъдат следвани с цел инвестиции или печалба! Този бюлетин е с цел само и единствено да даде информация за парара и борсовите стоки. Всяка търговия носи риск от загуби! За търговски сигнали се обърнете към професионалисти.