



3.12.2015 08:29

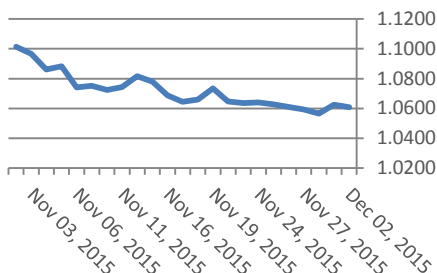
## USD/BGN Pivot

Res3	1.8530
Res2	1.8483
Res1	1.8451
Pivot	1.8436
Sup1	1.8404
Sup2	1.8389
Sup3	1.8342

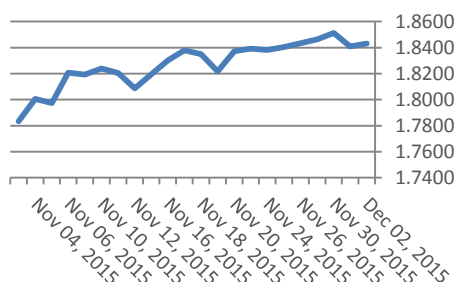
## Цени на валути срещу български лев

Валута	Купува	Продава	Отваряне	Най-висока	Най-ниска	Промяна
USD/BGN	1.8391	1.8532	1.842	1.8467	1.8420	0.0022
EUR/BGN	1.9483	1.9633	1.9558	1.9562	1.9555	0.0000
GBP/BGN	2.7452	2.7664	2.7536	2.7580	2.7536	0.0008
CHF/BGN	1.7914	1.7929	1.7921	1.7921	1.7921	0.0000

## Курс EUR/USD



## Курс USD/BGN



## Volatility

USD/BGN 1 ден	0.87%
USD/BGN 7 дни	6.12%
USD/BGN 1 год.	97.17%

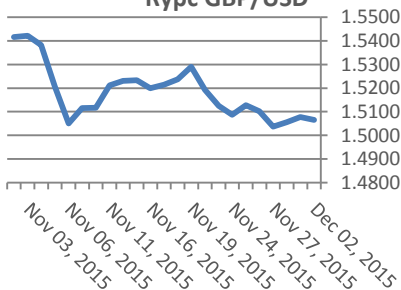
## EUR/USD Pivot

Res3	1.0772
Res2	1.0686
Res1	1.0650
Pivot	1.0600
Sup1	1.0564
Sup2	1.0514
Sup3	1.0428

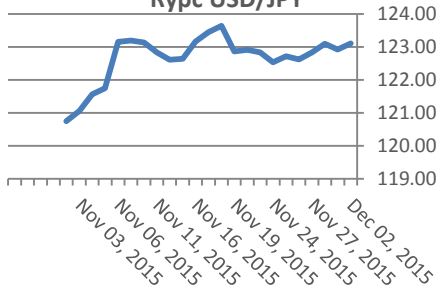
## Цени на основните валути

Валута	Купува	Продава	Отваряне	Най-висока	Най-ниска	Промяна
EUR/USD	1.0592	1.0594	1.0613	1.0637	1.0551	-0.002
USD/JPY	123.41	123.44	123.25	123.46	123.22	0.18
GBP/USD	1.4927	1.4931	1.4948	1.4953	1.4922	-0.0019
USD/CHF	1.0201	1.0205	1.0183	1.0213	1.0182	0.002
USD/CAD	1.3318	1.3320	1.3342	1.3407	1.3294	-0.0023
EUR/JPY	130.74	130.75	130.85	130.89	130.62	-0.1

## Курс GBP/USD



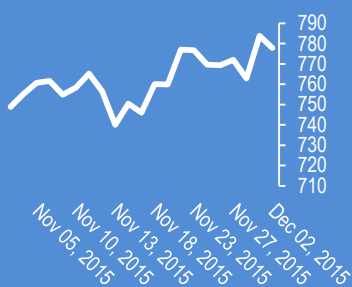
## Курс USD/JPY



## Volatility

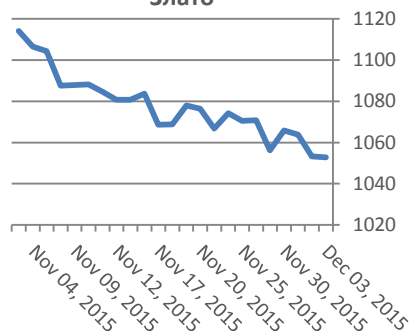
EUR/USD 1 ден	0.53%
EUR/USD 7 дни	3.68%
EUR/USD 1 год.	58.35%

## Google

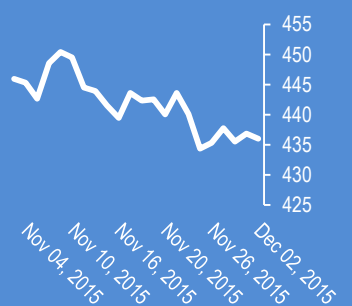


Метали	Цена	Промяна	Промяна в %
Злато	1,052.80	-1	-0.09%
Сребро	13.955	-0.054	-0.39%
Мед	2.039	-0.005	-0.25%
Платина	836.2	4.55	0.55%
Паладии	533.1	5.5	1.04%
Алуминий	1,473.50	-3.25	-0.22%

## Злато

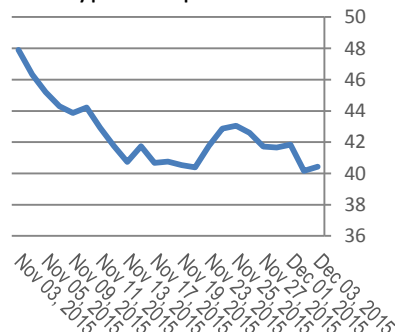


## Софикс



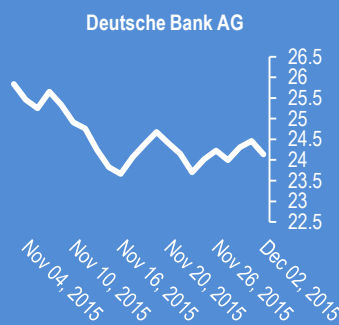
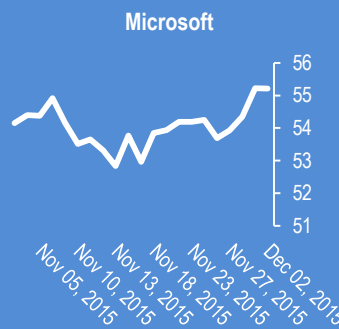
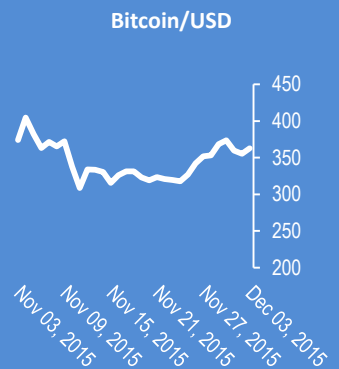
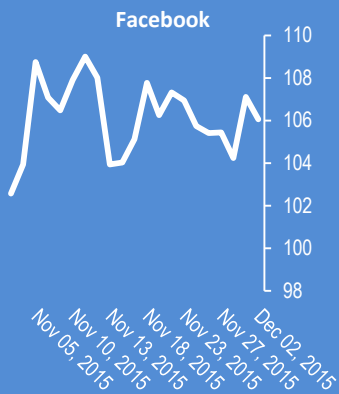
Петрол и газ	Цена	Промяна	Промяна в %
Суров петрол	40.45	0.51	1.26%
Петрол "Brent"	43.09	0.28	0.67%
Природен газ	2.167	-0.009	-0.39%
Мазут	1.3243	0.0042	0.32%

## Суров петрол



Стоки	Цена	Промяна	Промяна в %
Царевица	369.63	-0.5	-0.14%
Пшеница	467.38	0.25	0.05%
Кафе	1,501.00	11	0.74%
Говеда (живи)	131.61	-3.17	-2.35%
Захар	412.5	-1.8	-0.43%





2015-Dec-03, 06:06	Азия	(Kilian Signals 2015-Dec-03, 06:06) Индексите в Азия спадат след негативната сесия в САЩ от изявлението на Йелен, която загатна за повишаване на лихвата &nbsp;на 16 декември, което обаче не следва &nbsp;да се приема като начало на многократно повишение на лихвените проценти&nbsp;
2015-Dec-03, 06:03	USD/CAD	(Kilian Signals 2015-Dec-03, 06:03) USD/CAD (1.3314) спадна със 116 пипса &nbsp;до 1,3292 от изявлението на Иран, че по-голяма част от държавите от ОПЕК искат намаляване на производството на петрол. Саудитска Арабия и държавите от Персийския залив не подкрепят предложението&nbsp;
2015-Dec-03, 06:00	GBP/USD	(Kilian Signals 2015-Dec-03, 06:00) Паунд-долар проби вчера опционния страйк на голямата DNT &nbsp;опция (1.5000-1.5500) и спадна до 1,4894, най-ниско ниво от 7 месеца. Евро-паунд поскъпна с 80 пипса до 0,7109 от очакванията, че ЦБ на Великобритания нама да повиши лихвата в обозримо бъдеще след вчерашните негативни данни&nbsp;
2015-Dec-03, 05:57	Индекси	(Kilian Signals 2015-Dec-03, 05:57) Индексът Доу Джоунс (Dow Jones) спадна &nbsp;с -158,67 пункта&nbsp;(-0,89 %)&nbsp;&nbsp;&nbsp;и&nbsp;затвори на 17 729,68. Индексът S&P 500 &nbsp;спадна с &nbsp;-23,12 &nbsp;пункта (-1,10 %) и затвори на 2079,57 пункта
2015-Dec-03, 05:54	EUR/USD	(Kilian Signals 2015-Dec-03, 05:54) EUR-USD -1,0589. Евро-долар проби вчера падащия ценови канал от 30 октомври и се покачи до 1,0635 (27.11) в състава на възходяща вълна А? Покачването до 1,0635 е вълна а от А. &nbsp;
2015-Dec-02, 17:47	USD/JPY	(Kilian Signals 2015-Dec-02, 17:47) USD/JPY се покачи днес до 123,64. Вълнов анализ. Абонаментен план
2015-Dec-02, 17:44	ЕЦБ	(Kilian Signals 2015-Dec-02, 17:44) Акцентът утре е в заседанието на ЕЦБ. Очакваният са за намаляване на депозитната лихва с 10 пункта до -0,30 %. Към момента депозитната лихва е -0,20 %. лихвата за рефинансиране е 0,05 % &nbsp;
2015-Dec-02, 17:41	EUR/USD	(Kilian Signals 2015-Dec-02, 17:41) Евро-долар спадна до 1,0550 от CPI в Еврозоната, която нарастна с 0,9 % на годишна база при очакван ръст с 1,1 %, което дава повод на ЕЦБ да разшири утре QE. В посока на долара беше ръстът на заетостта в частната сфера на САЩ през ноември с 217 хил. при очакван 190 хил.
2015-Dec-02, 17:36	GBP/USD	(Kilian Signals 2015-Dec-02, 17:36) Паунд-долар спадна до 1,4894. Вълнов анализ. Абонаментен план
2015-Dec-02, 13:59	Bund	(Kilian Signals 2015-Dec-02, 13:59) Доходността на облигациите на Германия спадна до рекордното ниво от -0,432%.&nbsp;Отиграва 20 пункта намаляване на лихвата утре ?
2015-Dec-02, 13:57	ADP	(Kilian Signals 2015-Dec-02, 13:57) Заетостта на САЩ в частната сфера нарастна с&nbsp;+217 хил.&nbsp;при очакван ръст с&nbsp;&nbsp;&nbsp;+190 хил. и предишно ниво от &nbsp;+182 хил.&nbsp;
2015-Dec-02, 13:43	AUD/USD	(Kilian Signals 2015-Dec-02, 13:43) Вълнов анализ. Абонаментен план
2015-Dec-02, 13:35	AUD/USD	(Kilian Signals 2015-Dec-02, 13:35) &nbsp;&nbsp;&nbsp;AUD-USD -&nbsp;0.7322. &nbsp;&nbsp;&nbsp;Австралийският долар&nbsp;се покачи до 0,7336в състава на възходяща вълна С от X на движението в негативна посока от 4 септември. Към момента възходяща вълна С от X остава в ход.
2015-Dec-02, 11:31	USD	(Kilian Signals 2015-Dec-02, 11:31) Доларът ще поскъпне до 0,9500 спрямо еврото, 130,00 спрямо йената и 1,4600 спрямо паунда в едногодишен хоризонт според Голдмън Сакс&nbsp;
2015-Dec-02, 11:19	EUR/USD	(Kilian Signals 2015-Dec-02, 11:19) Евро-долар спадна до 1,0581 - линия на тренда от 19 ноември след негативните данни за производствената и потребителската инфлация

Коментари от Daily FX

Nikkei 225 Technical Analysis: Bullish Channel Beckons Above Resistance - bit.ly/1LQ3k4M

Aussie Dollar Falls as Trade Data Reboots RBA Rate Cut Bets - bit.ly/1PxPhsy

ASX 200 Technical Analysis: 6th Attempt to Test Firm Resistance - bit.ly/1NlrEgl

WTI Crude Oil Price Forecast: Iran Speaks, Saudi Denies, Oil Falls - bit.ly/1Nr1SeR

US DOLLAR Technical Analysis: Mid-Week Run At New Highs Falls Short - bit.ly/1Twe8eW

S&P 500 Technical Outlook: Chop Near Resistance Sets Support(s) - bit.ly/1N45TCh

USD/JPY Testing Uptrend Resistance- Key NFP Levels - bit.ly/1Qf2kgS

Gold Prices: Seeking Out Support from the Two-Year Channel - bit.ly/1TvLdrd

GBP Searches for Support- EUR/USD Outlook Mired by ECB Bets - bit.ly/21vAORZ

China's Energy Sectors Face Continued Pressure - bit.ly/1L0rtY

How to Be Ready for the ECB - bit.ly/1N3BLai

Име	Вид	5 минути	15 минути	1 час	1 ден
EUR/USD	Moving Averages:	Strong Sell	Strong Sell	Strong Sell	Strong Sell
	1.0585 Indicators:	Strong Sell	Strong Sell	Strong Sell	Strong Sell
	Summary:	Strong Sell	Strong Sell	Strong Sell	Strong Sell
GBP/USD	Moving Averages:	Buy	Sell	Sell	Strong Sell
	1.4929 Indicators:	Strong Buy	Sell	Strong Sell	Strong Sell
	Summary:	Strong Buy	Sell	Strong Sell	Strong Sell
USD/JPY	Moving Averages:	Strong Buy	Strong Buy	Strong Buy	Strong Buy
	123.49 Indicators:	Strong Buy	Strong Buy	Strong Buy	Strong Buy
	Summary:	Strong Buy	Strong Buy	Strong Buy	Strong Buy
USD/CHF	Moving Averages:	Strong Buy	Buy	Sell	Buy
	1.021 Indicators:	Strong Buy	Strong Buy	Sell	Buy
	Summary:	Strong Buy	Strong Buy	Sell	Buy
AUD/USD	Moving Averages:	Neutral	Buy	Buy	Strong Buy
	0.7313 Indicators:	Sell	Buy	Strong Buy	Strong Buy
	Summary:	Neutral	Buy	Strong Buy	Strong Buy
EUR/GBP	Moving Averages:	Strong Sell	Sell	Buy	Neutral
	0.709 Indicators:	Sell	Strong Sell	Strong Sell	Buy
	Summary:	Strong Sell	Strong Sell	Neutral	Neutral
USD/CAD	Moving Averages:	Sell	Sell	Strong Sell	Buy
	1.3319 Indicators:	Strong Buy	Strong Sell	Strong Sell	Buy
	Summary:	Neutral	Strong Sell	Strong Sell	Buy
NZD/USD	Moving Averages:	Sell	Neutral	Buy	Strong Buy
	0.665 Indicators:	Strong Sell	Buy	Strong Buy	Strong Buy
	Summary:	Strong Sell	Neutral	Strong Buy	Strong Buy
EUR/JPY	Moving Averages:	Sell	Buy	Strong Buy	Sell
	130.72 Indicators:	Strong Sell	Strong Buy	Buy	Sell
	Summary:	Strong Sell	Strong Buy	Strong Buy	Sell
EUR/CHF	Moving Averages:	Sell	Sell	Strong Sell	Strong Sell
	1.0809 Indicators:	Sell	Strong Sell	Strong Sell	Sell
	Summary:	Sell	Strong Sell	Strong Sell	Strong Sell

\*Техническите индикатори описани в горната таблица са само за информация и не следва да се приемат като идея за търговия!

Нива на съпротива и подкрепа

Symbol	S3	S2	S1	Pivot Points	R1	R2	R3
EUR/USD	1.0582	1.0585	1.0588	1.0591	1.0594	1.0597	1.06
GBP/USD	1.4916	1.4919	1.4922	1.4925	1.4928	1.4931	1.4934
USD/JPY	123.36	123.39	123.4	123.43	123.46	123.47	123.5
USD/CHF	1.0199	1.0201	1.0203	1.0205	1.0207	1.0209	1.0211
AUD/USD	0.7308	0.7312	0.7314	0.7318	0.7322	0.7324	0.7328
EUR/GBP	0.7092	0.7094	0.7094	0.7096	0.7098	0.7098	0.71
USD/CAD	1.3302	1.3307	1.3311	1.3316	1.3321	1.3325	1.333
NZD/USD	0.6648	0.6651	0.6652	0.6655	0.6658	0.6659	0.6662

Издателите на този бюлетин не носят отговорност от щети претърпени от тези, които го ползват поради грешна или недостатъчна информация. Не носим отговорност поради грешно разбрана информация. Сигналите в този документ са само с цел да ориентират потребителите, а не да бъдат следвани с цел инвестиции или печалба! Този бюлетин е с цел само и единствено да даде информация за парара и борсовите стоки. Всяка търговия носи риск от загуби! За търговски сигнали се обърнете към професионалисти.