



4.1.2016 08:56

## USD/BGN Pivot

Res3	1.8062
Res2	1.8039
Res1	1.8023
<b>Pivot</b>	<b>1.8016</b>
Sup1	1.8000
Sup2	1.7993
Sup3	1.7970

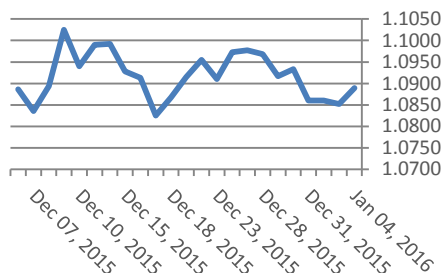
## Цени на валути срещу български лев

Валута	Купува	Продава	Отваряне	Най-висока	Най-ниска	Промяна
USD/BGN	1.7939	1.8123	1.8008	1.8031	1.8008	0.0015
EUR/BGN	1.9458	1.9658	1.9560	1.9560	1.9558	0.0000
GBP/BGN	2.6423	2.6695	2.6608	2.6608	2.6559	0.0015
CHF/BGN	1.7914	1.7929	1.7921	1.7921	1.7921	0.0000

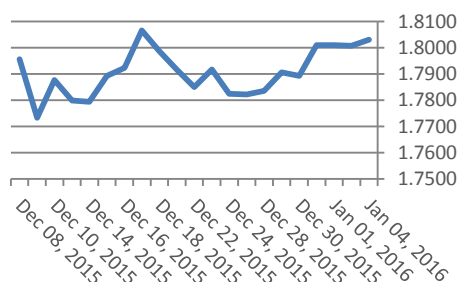
## Volatility

USD/BGN 1 ден	0.98%
USD/BGN 7 дни	6.83%
USD/BGN 1 год.	108.36%

## Курс EUR/USD



## Курс USD/BGN



## EUR/USD Pivot

Res3	1.1020
Res2	1.0944
Res1	1.0909
<b>Pivot</b>	<b>1.0868</b>
Sup1	1.0833
Sup2	1.0792
Sup3	1.0716

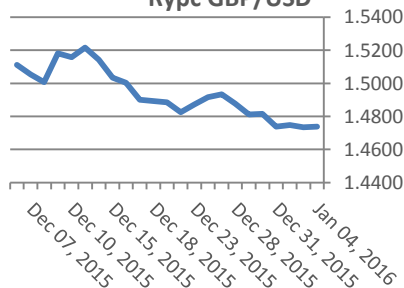
## Цени на основните валути

Валута	Купува	Продава	Отваряне	Най-висока	Най-ниска	Промяна
EUR/USD	1.0888	1.0888	1.0873	1.0904	1.0828	0.0033
USD/JPY	119.40	119.41	120.23	120.47	119.25	-0.82
GBP/USD	1.4737	1.4740	1.4735	1.4746	1.4693	0.0001
USD/CHF	0.9963	0.9964	1.0011	1.0028	0.9939	-0.0062
USD/CAD	1.3904	1.3905	1.3817	1.3919	1.3817	0.0068
EUR/JPY	130.00	130.02	130.71	130.78	129.97	-0.52

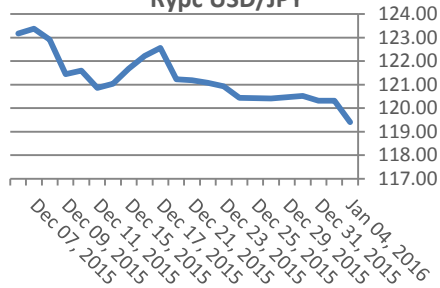
## Volatility

EUR/USD 1 ден	0.60%
EUR/USD 7 дни	4.22%
EUR/USD 1 год.	66.97%

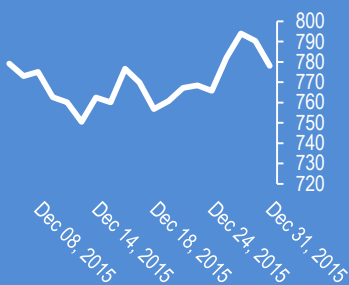
## Курс GBP/USD



## Курс USD/JPY

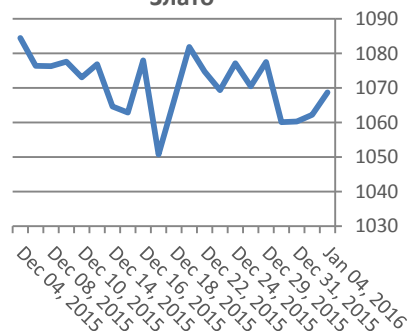


## Google

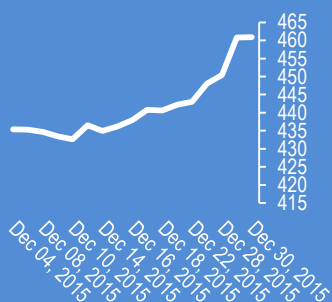


Метали	Цена	Промяна	Промяна в %
Злато	1,068.60	8.4	0.79%
Сребро	13.945	0.142	1.03%
Мед	2.093	-0.042	-1.98%
Платина	882.35	-10.15	-1.14%
Паладий	548.8	-14.3	-2.54%
Алуминий	1,494.75	-11.5	-0.76%

## Злато

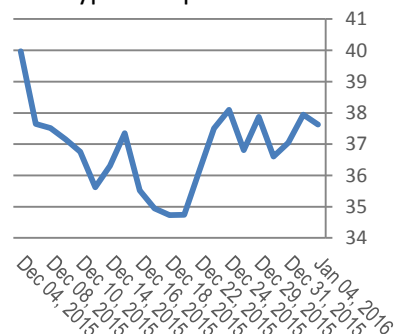


## Софикс



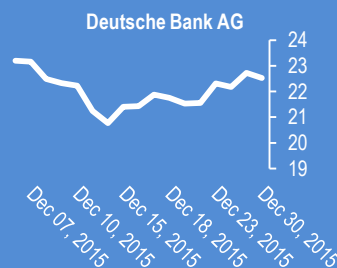
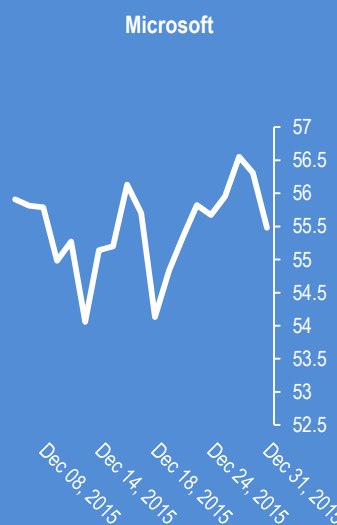
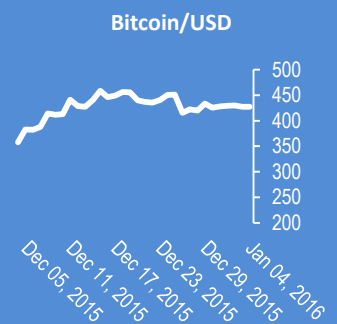
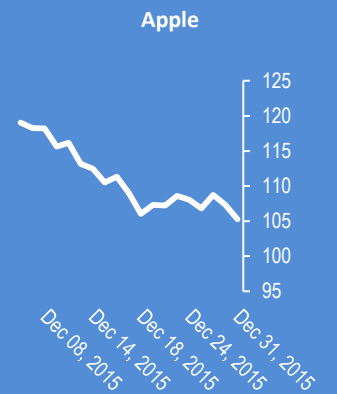
Петрол и газ	Цена	Промяна	Промяна в %
Суров петрол	37.63	0.58	1.58%
Петрол "Brent"	37.92	0.31	0.82%
Природен газ	2.311	-0.04	-1.70%
Мазут	1.1423	0.0106	0.93%

## Суров петрол



Стоки	Цена	Промяна	Промяна в %
Царевица	357.88	-0.25	-0.07%
Пшеница	469.88	0.5	0.11%
Кафе	1,492.00	17	1.15%
Говеда (живи)	136.96	-0.01	-0.01%
Захар	422.85	4	0.95%





2016-Jan-04, 05:54	Акцентите	(Kilian Signals 2016-Jan-04, 05:54) Акцентите от азиатската сесия: скока на петрола над 6 % и пробива USD/JPY на психологическата бариера в 120,00;
2016-Jan-04, 05:49	Азия	(Kilian Signals 2016-Jan-04, 05:49) Индексите в Азия са на червено от ескалацията на напрежението между Иран и Саудитска Арабия и спада на индекса на бизнес климата на промишлеността на Китай за пети пореден месец. Индексът Никей 225 спадна с 2,6 %
2016-Jan-04, 05:46	Китай	(Kilian Signals 2016-Jan-04, 05:46) Търговията на борсата в Китай беше прекратена, след като индекса CSI 300 спадна с 5% от индекса на бизнес климата в промишлеността, който се смъкна за пети пореден месец и очакванията за прекратяване на забраната за продажба на акции според Блумберг
2016-Jan-04, 05:42	USD/JPY	(Kilian Signals 2016-Jan-04, 05:42) Долар-йена (119.32) спадна със 116 пипса со 119,31 след изказването на премиера Абе, цитирано от Ройтерс, че Япония е излязла от дефлацията;
2016-Jan-04, 05:39	EUR/USD	(Kilian Signals 2016-Jan-04, 05:39) Евро-долар (1.0893) се отблъсна от 1,0826 и поскъпна с почти 70 пипса. Опционната подкрепа е в зоната 1,0850-00 от активни опции за почти 2 млрд. евро. Опционната съпротива е в зоната 1,0890-10 от активни опции за почти 900 млн. евро
2016-Jan-04, 05:31	Oil	(Kilian Signals 2016-Jan-04, 05:31) UK Oil (38.17) поскъпна с +6,26 % до 38,36 долара, след като Саудиска Арабия прекрати дипломатически отношения с Иран вследствие на нападението на посолството си в Техеран в резултат на екзекуцията на шиитски духовник от властите на Саудитска Арабия
2016-Jan-02, 11:08	EUR/USD	(Kilian Signals 2016-Jan-02, 11:08) Вълновият анализ за 4 януари 2016 г. актуализиран за абонати
2015-Dec-31, 16:01	EUR/USD	(Kilian Signals 2015-Dec-31, 16:01) Евро-долар се срина до 1,0868. Напълно според вълновия анализ
2015-Dec-31, 08:30	AUD/USD	(Kilian Signals 2015-Dec-31, 08:30) Австралийският долар скочи до 0,7325 -напълно според вълновия анализ
2015-Dec-31, 08:13	USD/JPY	(Kilian Signals 2015-Dec-31, 08:13) Долар-йена е в тесен реиндж от почивния ден в Япония. Курсът се отблъсна от ofertите в зоната 120,55-65 от спекулации, че фирмите вносителите са свалили бидовете до 120,00 и 119,50
2015-Dec-31, 08:08	EUR/USD	(Kilian Signals 2015-Dec-31, 08:08) EUR/USD -1.0931, Евро-долар се търгува в рамките на реинджа от вчера. Техническата бариера и ofertите към 1,0945-55 ограничават курса в горната част, а курса е депресиран от резкия спад във вторник;следствие на масивни продажби на евро в САЩ, при които евро-то помете вълна от стопове на 1,0950 и 1,0920 и спадна до 1,0898
2015-Dec-31, 08:03	GBP/USD	(Kilian Signals 2015-Dec-31, 08:03) GBP/USD - 1.4831. Паунда се покачи вчера до 1,4848 от закриване на къси позиции в Европа. Курсът се отблъсна от зоната на ofertите и спадна до 1,4807 в Азия. Техническата зона на подкрепа на 1,4806 продължава да отблъсква паунда. Бидовете са в зоната 1,4810-00, а стопираци поръчки под 1,4780
2015-Dec-31, 07:58	Apple	(Kilian Signals 2015-Dec-31, 07:58) Американската корпорация Apple ще изплати на данъчните служби на Италия €318 млн. според La Repubblica. Съглашението е част от разследване срещу компанията за отклоняване на данъци в размер от €880 млн за периода от 2008 г. до 2013 г.
2015-Dec-31, 07:51	Bonds	(Kilian Signals 2015-Dec-31, 07:51) Доходността на 10 г. облигации на САЩ ще се повиши и ще достигне 3,0 % спрямо сегашните 2,3 % от очакваното покачване на лихвата със 100 пункта през 2016 г. до 1,30 % според Голдмън Сакс
2015-Dec-31, 07:46	USD/CNY	(Kilian Signals 2015-Dec-31, 07:46) Китайският юан спадна спрямо долара до рекордно ниско ниво за годината - 6,60;

Коментари от Daily FX

USD Strength and Slowing Demand Plague Commodities in Early 2016 - bit.ly/1O5fjm

EUR/USD Technical Analysis: Top Pattern Confirmation Pending - bit.ly/1mYZfXJ

Top Trading Opportunities for 2016 - bit.ly/22wHFuF

It's time to focus on the Q1 2016! Don't miss DailyFX Q1 2016 forecasts on \$USD, \$JPY, Gold, Oil & major indexes! bit.ly/1JJvJdn

Top Trading Opportunities for 2016 - bit.ly/22wHFuF

Check the "Top Trading Opportunities for 2016" by DailyFX analysts and get prepared early for the New Year! bit.ly/1SI9OR0

A good trader always learns from past mistakes. Check out the "Top Trading Lessons of 2015" by our analysts: bit.ly/1QXoDlv

It's time to focus on the Q1 2016! Don't miss DailyFX Q1 2016 forecasts on \$USD, \$JPY, Gold, Oil & major indexes! bit.ly/1JJvJdn

Top Trading Opportunities for 2016 - bit.ly/22wHFuF

Check the "Top Trading Opportunities for 2016" by DailyFX analysts and get prepared early for the New Year! bit.ly/1SI9OR0

Top Trading Opportunities for 2016 - bit.ly/22wHFuF

Име	Вид	5 минути	15 минути	1 час	1 ден
EUR/USD	Moving Averages:	Neutral	Neutral	Neutral	Sell
1.0888	Indicators:	Strong Sell	Strong Buy	Strong Buy	Strong Sell
	Summary:	Sell	Buy	Buy	Strong Sell
GBP/USD	Moving Averages:	Sell	Sell	Sell	Strong Sell
1.4739	Indicators:	Sell	Strong Buy	Sell	Strong Sell
	Summary:	Sell	Neutral	Sell	Strong Sell
USD/JPY	Moving Averages:	Sell	Sell	Strong Sell	Strong Sell
119.41	Indicators:	Strong Buy	Strong Sell	Strong Sell	Strong Sell
	Summary:	Neutral	Strong Sell	Strong Sell	Strong Sell
USD/CHF	Moving Averages:	Neutral	Sell	Neutral	Buy
0.9964	Indicators:	Strong Buy	Strong Sell	Strong Sell	Strong Buy
	Summary:	Buy	Strong Sell	Sell	Strong Buy
AUD/USD	Moving Averages:	Strong Sell	Strong Sell	Strong Sell	Strong Sell
0.7204	Indicators:	Strong Sell	Strong Sell	Strong Sell	Sell
	Summary:	Strong Sell	Strong Sell	Strong Sell	Strong Sell
EUR/GBP	Moving Averages:	Neutral	Buy	Buy	Strong Buy
0.7388	Indicators:	Strong Sell	Buy	Strong Buy	Strong Buy
	Summary:	Sell	Buy	Strong Buy	Strong Buy
USD/CAD	Moving Averages:	Strong Buy	Strong Buy	Strong Buy	Strong Buy
1.3904	Indicators:	Strong Buy	Strong Buy	Strong Buy	Buy
	Summary:	Strong Buy	Strong Buy	Strong Buy	Strong Buy
NZD/USD	Moving Averages:	Strong Sell	Strong Sell	Strong Sell	Sell
0.6753	Indicators:	Sell	Strong Sell	Strong Sell	Sell
	Summary:	Strong Sell	Strong Sell	Strong Sell	Sell
EUR/JPY	Moving Averages:	Strong Sell	Strong Sell	Strong Sell	Strong Sell
130.01	Indicators:	Strong Sell	Strong Sell	Strong Sell	Strong Sell
	Summary:	Strong Sell	Strong Sell	Strong Sell	Strong Sell
EUR/CHF	Moving Averages:	Neutral	Sell	Neutral	Buy
1.0848	Indicators:	Buy	Strong Sell	Strong Sell	Strong Buy
	Summary:	Neutral	Strong Sell	Sell	Strong Buy

*\*Техническите индикатори описани в горната таблица са само за информация и не следва да се приемат като идея за търговия!*

Нива на съпротива и подкрепа

Symbol	S3	S2	S1	Pivot Points	R1	R2	R3
EUR/USD	1.0863	1.0874	1.0881	1.0892	1.0903	1.091	1.0921
GBP/USD	1.4724	1.4729	1.4733	1.4738	1.4743	1.4747	1.4752
USD/JPY	119.08	119.2	119.28	119.4	119.52	119.6	119.72
USD/CHF	0.9913	0.9929	0.994	0.9956	0.9972	0.9983	0.9999
AUD/USD	0.7196	0.7204	0.721	0.7218	0.7226	0.7232	0.724
EUR/GBP	0.7375	0.7381	0.7384	0.739	0.7396	0.7399	0.7405
USD/CAD	1.3887	1.3891	1.3893	1.3897	1.3901	1.3903	1.3907
NZD/USD	0.6738	0.6744	0.6747	0.6753	0.6759	0.6762	0.6768

Издателите на този бюлетин не носят отговорност от щети претърпени от тези, които го ползват поради грешна или недостатъчна информация. Не носим отговорност поради грешно разбрана информация. Сигналите в този документ са само с цел да ориентират потребителите, а не да бъдат следвани с цел инвестиции или печалба! Този бюлетин е с цел само и единствено да даде информация за парара и борсовите стоки. Всяка търговия носи риск от загуби! За търговски сигнали се обърнете към професионалисти.