



4.2.2016 12:19

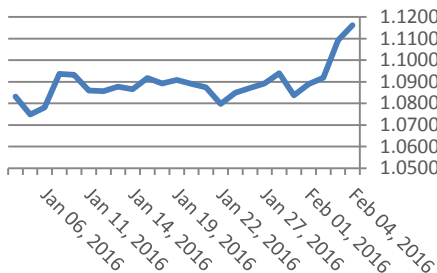
## USD/BGN Pivot

Res3	1.7891
Res2	1.7743
Res1	1.7673
Pivot	1.7595
Sup1	1.7525
Sup2	1.7447
Sup3	1.7299

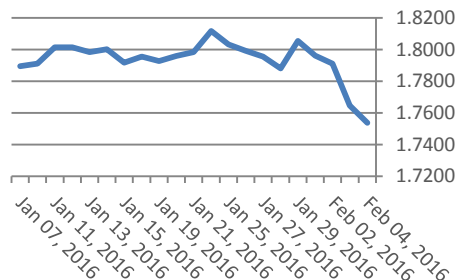
## Цени на валути срещу български лев

Валута	Купува	Продава	Отваряне	Най-висока	Най-ниска	Промяна
USD/BGN	1.7460	1.7594	1.7602	1.7666	1.7518	-0.0043
EUR/BGN	1.9484	1.9634	1.9555	1.9562	1.9555	0.0002
GBP/BGN	2.5563	2.5760	2.5699	2.5753	2.5659	-0.0015
CHF/BGN	1.7914	1.7929	1.7921	1.7921	1.7921	0.0000

Курс EUR/USD



Курс USD/BGN



## Volatility

USD/BGN 1 ден	1.06%
USD/BGN 7 дни	7.44%
USD/BGN 1 год.	118.06%

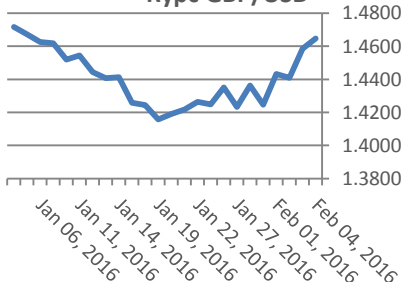
## EUR/USD Pivot

Res3	1.1308
Res2	1.1211
Res1	1.1158
Pivot	1.1114
Sup1	1.1061
Sup2	1.1017
Sup3	1.0920

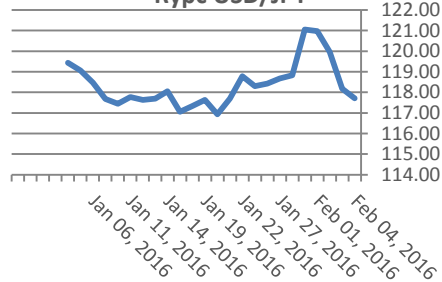
## Цени на основните валути

Валута	Купува	Продава	Отваряне	Най-висока	Най-ниска	Промяна
EUR/USD	1.1159	1.1161	1.1105	1.1167	1.1107	0.0055
USD/JPY	117.71	117.73	117.91	118.24	117.34	-0.18
GBP/USD	1.4647	1.4650	1.4602	1.4664	1.4563	0.0047
USD/CHF	1.0017	1.0020	1.0044	1.0074	1.0017	-0.0025
USD/CAD	1.3711	1.3713	1.3782	1.3798	1.3712	-0.007
EUR/JPY	131.38	131.40	130.91	131.39	130.65	0.48

Курс GBP/USD



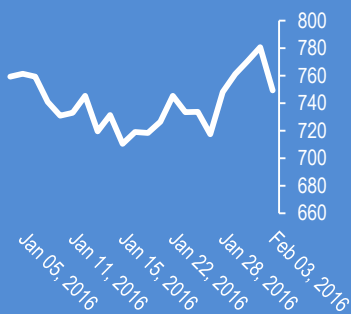
Курс USD/JPY



## Volatility

EUR/USD 1 ден	0.65%
EUR/USD 7 дни	4.54%
EUR/USD 1 год.	72.05%

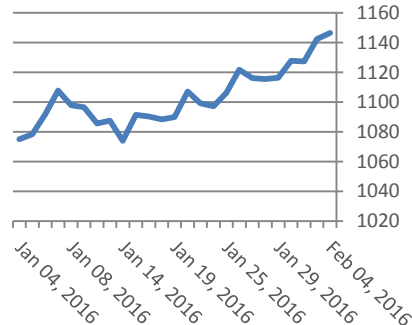
## Google



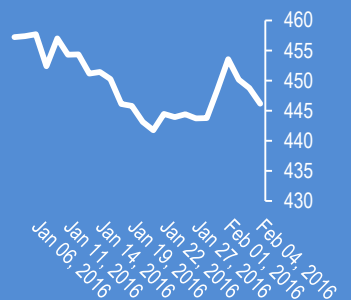
## Метали

Метали	Цена	Промяна	Промяна в %
Злато	1,146.50	5.2	0.46%
Сребро	14.745	0.011	0.07%
Мед	2.115	0.02	0.94%
Платина	890.3	10.2	1.16%
Паладии	506.6	-8.95	-1.74%
Алуминий	1,540.50	19	1.25%

## Злато



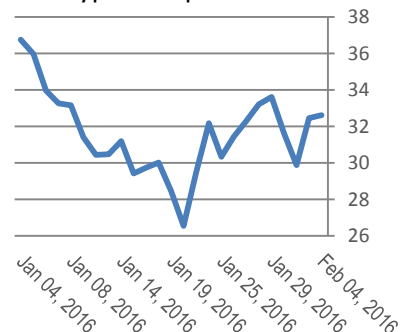
## Софикс



## Петрол и газ

Петрол и газ	Цена	Промяна	Промяна в %
Суров петрол	32.62	0.34	1.04%
Петрол "Brent"	35.30	0.26	0.74%
Природен газ	2.006	-0.032	-1.57%
Мазут	1.0922	0.0136	1.27%

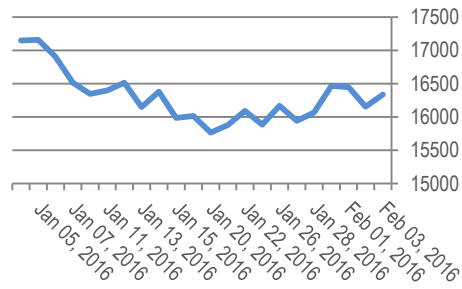
## Суров петрол



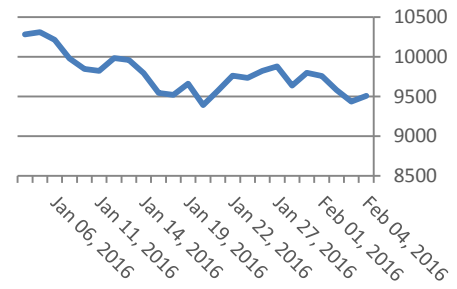
## Стоки

Стоки	Цена	Промяна	Промяна в %
Царевица	372.88	1.88	0.51%
Пшеница	481.88	1.48	0.31%
Кафе	1,418.00	14	1.48%
Говеда (живи)	135.9	1.15	0.85%
Захар	400.65	1.3	0.33%

Dow Jones index



DAX Index



Индекси	Цена	Предидшна	Най-висока	Промяна	Промяна %
Dow 30	16,336.66	16,381.69	15,960.45	183.12	0.0113
S&P 500	1,912.53	1,918.01	1,872.23	9.5	0.005
Nasdaq	4,504.2	4,547.3	4,424.5	-12.7	-0.0028
SmallCap 2000	1,010.25	1,018.15	988.65	-0.7	-0.0007
S&P 500 VIX	21.65	27.7	21.42	-0.33	-0.015
S&P/TSX	12,593.02	12,613.90	12,320.43	150.76	0.0121
TR Canada 50	218.98	219.49	214.74	0	0
Bovespa	39,588.82	39,725.69	38,596.53	992.65	0.0257
IPC	43,257.54	43,306.38	42,916.01	165.05	0.0038
DAX	9,508.00	9,559.00	9,431.80	73.18	0.0078
FTSE 100	5,928.30	5,944.00	5,847.60	91.16	0.0156
CAC 40	4,252.10	4,280.00	4,210.30	25.14	0.0059
Euro Stoxx 50	2,928.00	2,937.00	2,897.50	32.14	0.0111

## EURIBORS 2.2.2016

Падеж	Процент
Euribor - 1 week	-0.26%
Euribor - 2 weeks	-0.25%
Euribor - 1 month	-0.23%
Euribor - 2 months	-0.20%
Euribor - 3 months	-0.16%
Euribor - 6 months	-0.09%
Euribor - 9 months	-0.04%
Euribor - 12 months	0.01%

## USD Libor 2.2.2016

Падеж	Процент
Libor - 1 week	0.39%
Libor - 1 month	0.43%
Libor - 2 months	0.52%
Libor - 3 months	0.62%
Libor - 6 months	0.86%
Libor - 12 months	1.14%

## Български ДЦК

Падеж	Доходност %
1 месец	-0.250
1 година	0.100
3 години	0.446
5 години	1.000
7 години	1.598
10 години	2.500

## Лихвени % Централни банки

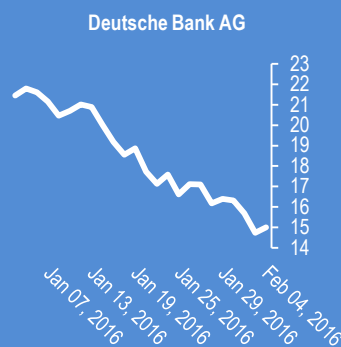
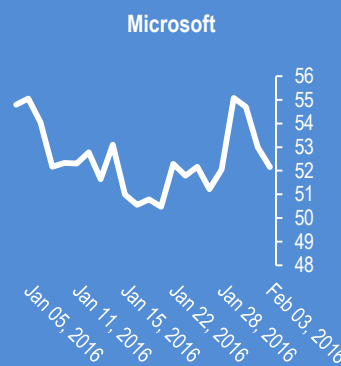
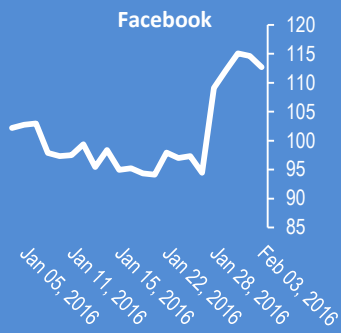
Federal Reserve (FED)	0.005	Bank of Japan (BOJ)	-0.10%
European Central Bank (ECB)	0.0005	Central Bank of the Russian Fe	11.00%
Bank of England (BOE)	0.005	Reserve Bank of India (RBI)	6.75%
Swiss National Bank (SNB)	-0.0075	People's Bank of China (PBOC)	4.35%
Reserve Bank of Australia (RBA)	0.02	Central Bank of Brazil (BCB)	14.25%

## Календар на икономическите данни за деня

Час GMT	Валута	Събития	Текущо	Предвидено	Последно
00:30	AUD	NAB Business Confidence	400.00%	0.00%	0.00%
06:45	CHF	SECO Consumer Confidence Jan	-14.00	-15.00	-18.00
09:00	EUR	ECB Economic Bulletin	0.00	0.00	0.00
09:10	EUR	Eurozone Retail PMI Jan	48.90	0.00	49.00
12:00	GBP	BoE Rate Decision	0.00%	0.50%	0.50%
12:00	GBP	BoE Asset Purchase Target	0.00%	375B	375B
12:00	GBP	MPC Official Bank Rate Votes	0.00%	1-0-8	1-0-8
12:00	GBP	MPC Asset Purchase Facility Votes	0.00%	0-0-9	0-0-9
12:00	GBP	BoE Inflation Report	0.00%	0.00%	0.00%
12:30	USD	Challenger Job Cuts Y/Y Jan	0.00%	0.00%	-27.60%
13:30	USD	Non-Farm Productivity Q4 P	0.00%	-1.40%	2.20%
13:30	USD	Unit Labor Costs Q4 P	0.00%	3.90%	1.80%
13:30	USD	Initial Jobless Claims (JAN 30)	0.00%	286K	278K
15:00	USD	Factory Orders Dec	0.00%	-2.00%	-0.20%
15:30	USD	Natural Gas Storage	0.00%	0.00%	-211B
00:00	00:00	0	0.00%	0.00%	0.00%
00:00	00:00	0	0.00%	0.00%	0.00%
00:00	00:00	0	0.00%	0.00%	0.00%
00:00	00:00	0	0.00%	0.00%	0.00%
00:00	00:00	0	0.00%	0.00%	0.00%

## Новини от Kiliantrade.com

[WWW.KILIANTRADE.COM](http://WWW.KILIANTRADE.COM)



2016-Feb-04, 09:52	Креди Сюиз	(Kilian Signals 2016-Feb-04, 09:52) &nbsp;&nbsp;&nbsp;Акциите на Креди Сюиз спаднаха с -9,20 % до CHF 15.30, най-ниско от 5 години, от загубата за последното тримесечие на 2015 г. &nbsp;&nbsp;&nbsp;от &nbsp;&nbsp;&nbsp;-5,83 &nbsp;&nbsp;&nbsp;млрд. франка при очаквана от -4,3 млрд. франка и предишно ниво от +691 млн. франка
2016-Feb-04, 09:23	EUR/USD	(Kilian Signals 2016-Feb-04, 09:23) &nbsp;&nbsp;&nbsp;Евро-долар поскъпна до 1,1162, най-високо ниво от 4 месеца
2016-Feb-04, 08:15	Oil	(Kilian Signals 2016-Feb-04, 08:15) &nbsp;&nbsp;&nbsp;САЩ &nbsp;&nbsp;&nbsp;ще продължат &nbsp;&nbsp;&nbsp;войната в Близкия Изток докато не се прекрати окончателно &nbsp;&nbsp;&nbsp;производството на петрол в &nbsp;&nbsp;&nbsp;региона &nbsp;&nbsp;&nbsp;според Линдзи Уйлямс
2016-Feb-04, 08:13	CHF	(Kilian Signals 2016-Feb-04, 08:13) &nbsp;&nbsp;&nbsp;Според индекса &quot;Big Mac&quot; швейцарският франк (CHF) &nbsp;&nbsp;&nbsp;е надценен с около 30 %, а норвежката крона (NOK) с около 6 %
2016-Feb-04, 08:04	Oil	(Kilian Signals 2016-Feb-04, 08:04) &nbsp;&nbsp;&nbsp;Петролната компания&nbsp;&nbsp;&nbsp;Weatherford International Plc съкращава 6 хил. работни места, около 15 % от работната сила, следствие на най-големия спад на цената на петрола от 30 години. Блумберг
2016-Feb-04, 07:50	Русия	(Kilian Signals 2016-Feb-04, 07:50) &nbsp;&nbsp;&nbsp;Русия измества Саудитска Арабия от петролния пазар на Китай. Делът на &nbsp;&nbsp;&nbsp;Саудитска Арабия спада от &nbsp;&nbsp;&nbsp;20 % в началото на десетилетието до около 13 %, а приемането на юана от Русия за разплащане на сделките с петрол се очаква да измести окончателно Саудитска Арабия. Link
2016-Feb-04, 07:40	САЩ	(Kilian Signals 2016-Feb-04, 07:40) &nbsp;&nbsp;&nbsp;Дойче банк заяви, че вероятността от рецесия в САЩ е достигнала 50 %. Голдмън &nbsp;&nbsp;&nbsp;Сакс ревизираха очакванията за покачване на лихвата. Ще бъде ли принудена Йелен да сваля лихвата и да стартира QE5?
2016-Feb-04, 07:37	USD/CAD	(Kilian Signals 2016-Feb-04, 07:37) &nbsp;&nbsp;&nbsp;USD/CAD спадна със 956 пипса от 1,4689 (20.01) до 1,3719 днес. Напълно според актуалния вълнов модел
2016-Feb-04, 07:34	Vipro Marke	(Kilian Signals 2016-Feb-04, 07:34) &nbsp;&nbsp;&nbsp;Валутният брокер&nbsp;&nbsp;&nbsp;Vipro Markets е информирал клиентите си, че корелационни стратегии &nbsp;&nbsp;&nbsp;и стратегии базирани на Мартингейл са били пометени вчера. zh
2016-Feb-04, 07:22	GS	(Kilian Signals 2016-Feb-04, 07:22) &nbsp;&nbsp;&nbsp;Голдмън Сакс ревизираха &nbsp;&nbsp;&nbsp;очакванията за покачване на лихвата в САЩ от март за юни
2016-Feb-04, 07:18	EUR/USD	(Kilian Signals 2016-Feb-04, 07:18) &nbsp;&nbsp;&nbsp;Вълновият анализ за 4 февруари е актуализиран за абонати
2016-Feb-04, 07:17	EUR/USD	(Kilian Signals 2016-Feb-04, 07:17) &nbsp;&nbsp;&nbsp;Паунд-долар (1.4576) се покачи вчера до 1,4648, най-високо ниво от 8 януари. В положителна посока за паунда &nbsp;&nbsp;&nbsp;бяха спада на EUR/GBP до 0,7525 &nbsp;&nbsp;&nbsp;и ръстта на индекса&nbsp;&nbsp;&nbsp;Markit/CIPS в услугите до 55,6 &nbsp;&nbsp;&nbsp;през януари спрямо 55,5 през декември при очаквано ниво от 55,3
2016-Feb-04, 07:11	Азия	(Kilian Signals 2016-Feb-04, 07:11) &nbsp;&nbsp;&nbsp;Индексите в Азия са основно на положителна територия, а фючърсите на индексите на ЕС са на зелено &nbsp;&nbsp;&nbsp;от изказването на Дъдли и негативните новини на САЩ вчера, които намаляват вероятността от покачване на лихвата&nbsp;&nbsp;&nbsp;
2016-Feb-04, 07:09	Oil	(Kilian Signals 2016-Feb-04, 07:09) &nbsp;&nbsp;&nbsp;Американският петрол (WTI) поскъпна до \$32.94, а Брента до \$35.69
2016-Feb-04, 07:07	EUR/USD	(Kilian Signals 2016-Feb-04, 07:07) &nbsp;&nbsp;&nbsp;Евро-долар (1,1079) се покачи вчера до 1,1145 &nbsp;&nbsp;&nbsp;от изказването на Дъдли, че финансовите условия в САЩ са се влошили от момента на покачване на лихвата. Негативните фактори са влошаване на глобалната икономика и високия курс на долара

Прогнози и коментари от Investing.com

Коментари от Daily FX

Име	Вид	5 минути	15 минути	1 час	1 ден
EUR/USD Moving Averages:		Strong Buy	Strong Buy	Strong Buy	Strong Buy
	1.116 Indicators:	Strong Buy	Strong Buy	Strong Buy	Strong Buy
	Summary:	Strong Buy	Strong Buy	Strong Buy	Strong Buy
GBP/USD Moving Averages:		Buy	Buy	Strong Buy	Buy
	1.4648 Indicators:	Strong Buy	Strong Buy	Strong Buy	Strong Buy
	Summary:	Strong Buy	Strong Buy	Strong Buy	Strong Buy
USD/JPY Moving Averages:		Sell	Sell	Strong Sell	Strong Sell
	117.72 Indicators:	Buy	Strong Sell	Strong Sell	Strong Sell
	Summary:	Neutral	Strong Sell	Strong Sell	Strong Sell
USD/CHF Moving Averages:		Strong Sell	Strong Sell	Strong Sell	Sell
	1.0018 Indicators:	Strong Sell	Strong Sell	Strong Sell	Strong Sell
	Summary:	Strong Sell	Strong Sell	Strong Sell	Strong Sell
AUD/USD Moving Averages:		Buy	Strong Buy	Strong Buy	Strong Buy
	0.7212 Indicators:	Buy	Strong Buy	Strong Buy	Strong Buy
	Summary:	Buy	Strong Buy	Strong Buy	Strong Buy
EUR/GBP Moving Averages:		Strong Buy	Strong Buy	Strong Buy	Strong Buy
	0.7619 Indicators:	Strong Buy	Strong Buy	Strong Buy	Sell
	Summary:	Strong Buy	Strong Buy	Strong Buy	Neutral
USD/CAD Moving Averages:		Sell	Strong Sell	Strong Sell	Sell
	1.3712 Indicators:	Strong Sell	Strong Sell	Strong Sell	Strong Sell
	Summary:	Strong Sell	Strong Sell	Strong Sell	Strong Sell
NZD/USD Moving Averages:		Buy	Strong Buy	Strong Buy	Strong Buy
	0.6702 Indicators:	Strong Buy	Strong Buy	Strong Buy	Strong Buy
	Summary:	Strong Buy	Strong Buy	Strong Buy	Strong Buy
EUR/JPY Moving Averages:		Strong Buy	Strong Buy	Strong Buy	Buy
	131.39 Indicators:	Strong Buy	Strong Buy	Strong Buy	Strong Buy
	Summary:	Strong Buy	Strong Buy	Strong Buy	Strong Buy
EUR/CHF Moving Averages:		Strong Buy	Strong Buy	Strong Buy	Strong Buy
	1.1181 Indicators:	Strong Buy	Strong Buy	Strong Buy	Strong Buy
	Summary:	Strong Buy	Strong Buy	Strong Buy	Strong Buy

\*Техническите индикатори описани в горната таблица са само за информация и не следва да се приемат като идея за търговия!

Нива на съпротива и подкрепа

Symbol	S3	S2	S1	Pivot Points	R1	R2	R3
EUR/USD	1.1056	1.1079	1.1094	1.1117	1.114	1.1155	1.1178
USD/JPY	117.44	117.58	117.66	117.8	117.94	118.02	118.16
GBP/USD	1.4542	1.4568	1.4585	1.4611	1.4637	1.4654	1.468
USD/CHF	1.0012	1.0025	1.0034	1.0047	1.006	1.0069	1.0082
USD/CAD	1.3709	1.3727	1.3737	1.3755	1.3773	1.3783	1.3801
EUR/JPY	130.52	130.68	130.79	130.95	131.11	131.22	131.38
AUD/USD	0.715	0.7165	0.7174	0.7189	0.7204	0.7213	0.7228
USD/CNY	6.5766	6.5771	6.5775	6.578	6.5785	6.5789	6.5794

Издателите на този бюлетин не носят отговорност от щети претърпени от тези, които го ползват поради грешна или недостатъчна информация. Не носим отговорност поради грешно разбрана информация. Сигналите в този документ са само с цел да ориентират потребителите, а не да бъдат следвани с цел инвестиции или печалба! Този бюлетин е с цел само и единствено да даде информация за парара и борсовите стоки. Всяка търговия носи риск от загуби! За търговски сигнали се обърнете към професионалисти.