



4.4.2016 10:39

USD/BGN Pivot

Res3	1.7226
Res2	1.7199
Res1	1.7182
Pivot	1.7172
Sup1	1.7155
Sup2	1.7145
Sup3	1.7118

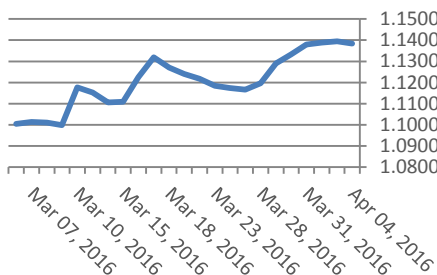
Цени на валути срещу български лев

Валута	Купува	Продава	Отваряне	Най-висока	Най-ниска	Промяна
USD/BGN	1.7073	1.7273	1.7166	1.7188	1.7161	0.0004
EUR/BGN	1.9484	1.9634	1.9558	1.9559	1.9557	0.0001
GBP/BGN	2.4322	2.4509	2.4423	2.4442	2.4415	0.0001
CHF/BGN	1.7914	1.7929	1.7921	1.7921	1.7921	0.0000

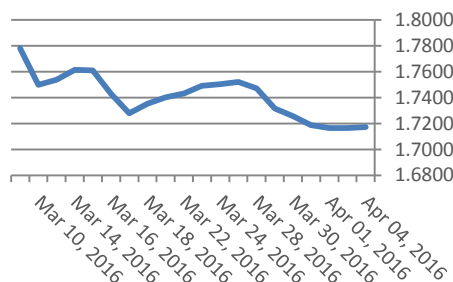
Volatility

USD/BGN 1 ден	0.93%
USD/BGN 7 дни	6.49%
USD/BGN 1 год.	103.00%

Курс EUR/USD



Курс USD/BGN



EUR/USD Pivot

Res3	1.1461
Res2	1.1429
Res1	1.1415
Pivot	1.1397
Sup1	1.1383
Sup2	1.1365
Sup3	1.1333

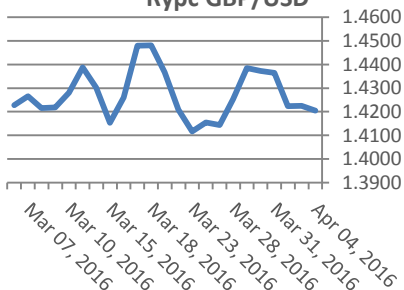
Цени на основните валути

Валута	Купува	Продава	Отваряне	Най-висока	Най-ниска	Промяна
EUR/USD	1.1382	1.1383	1.1400	1.1412	1.138	-0.0006
USD/JPY	111.37	111.39	111.62	111.80	111.32	-0.33
GBP/USD	1.4212	1.4214	1.4220	1.4243	1.4205	-0.0011
USD/CHF	0.9591	0.9594	0.9579	0.9595	0.9572	0.0010
USD/CAD	1.3057	1.3059	1.3028	1.3062	1.3022	0.0047
EUR/JPY	126.78	126.80	127.25	127.36	126.75	-0.46

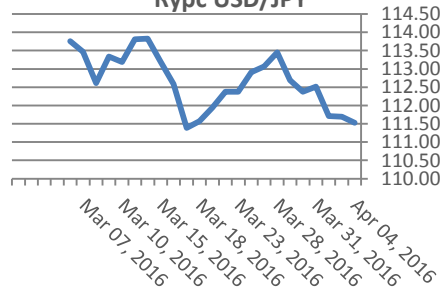
Volatility

EUR/USD 1 ден	0.59%
EUR/USD 7 дни	4.15%
EUR/USD 1 год.	65.93%

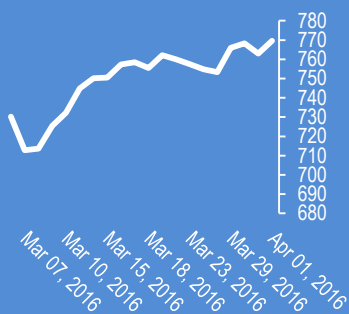
Курс GBP/USD



Курс USD/JPY

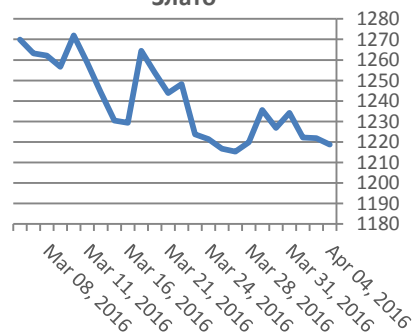


Google

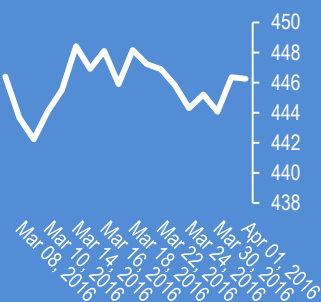


Метали	Цена	Промяна	Промяна в %
Злато	1,218.90	-4.6	-0.38%
Сребро	14.955	-0.091	-0.60%
Мед	2.154	-0.009	-0.42%
Платина	951.55	-3.65	-0.38%
Паладий	561.22	0.32	0.06%
Алуминий	1,538.25	1.25	0.08%

Злато

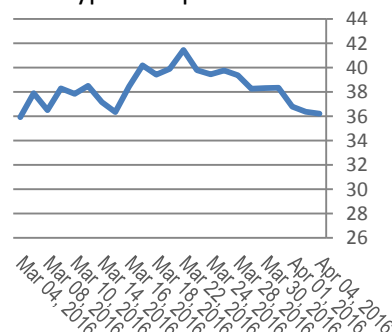


Софикс

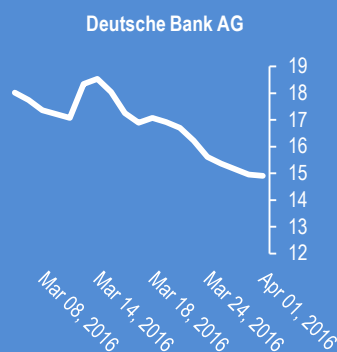
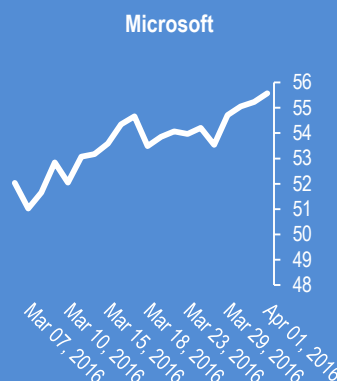
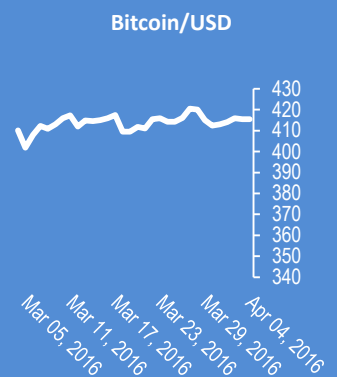
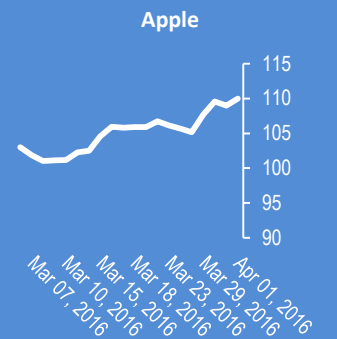
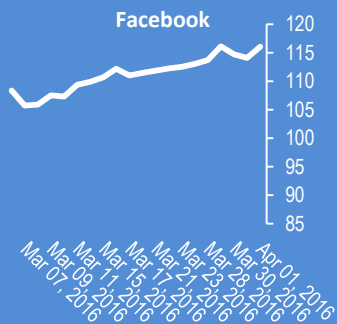


Петрол и газ	Цена	Промяна	Промяна в %
Суров петрол	36.22	-0.57	-1.55%
Петрол "Brent"	38.18	-0.49	-1.27%
Природен газ	1.978	0.022	1.12%
Мазут	1.1219	-0.0098	-0.87%

Суров петрол



Стоки	Цена	Промяна	Промяна в %
Царевица	476	1	0.21%
Пшеница	351.75	-1.65	-0.47%
Кафе	1,483.50	-13	-0.87%
Говеда (живи)	123.51	-0.52	-0.42%
Захар	437.75	-7.25	-1.63%



2016-Apr-04, 06:39	EUR/JPY	(Kilian Signals 2016-Apr-04, 06:39) Кросът (126.85) тества зоната на подкрепа към 126,70
2016-Apr-04, 06:35	Oil	(Kilian Signals 2016-Apr-04, 06:35) Спекулативните къси позиции на петрола нарастнаха за пръв път от 8 седмици
2016-Apr-04, 06:33	Анализи	(Kilian Signals 2016-Apr-04, 06:33) Ежедневните вълнови анализи на основните валутни двойки и кросове са актуализирани за абонати
2016-Apr-04, 06:22	Темата на д	(Kilian Signals 2016-Apr-04, 06:22) Темата на деня: #Panamaleaks
2016-Apr-04, 05:30	EUR/GBP	(Kilian Signals 2016-Apr-04, 05:30) Кросът поскъпна до 0,8017
2016-Apr-04, 05:28	Oil	(Kilian Signals 2016-Apr-04, 05:28) Бrentът спадна с \$2.80 (-7.28 %) от най-високото ниво през изминалата седмица до \$38.18, след като Саудитска Арабия заяви, че ще замрази производството на петрол когато и останалите държави от ОПЕК го направят. Министърът на петрола на Иран отхвърли подобна възможност. Срещата на 17 април е пред провал
2016-Apr-04, 05:27	САЩ	(Kilian Signals 2016-Apr-04, 05:27) САЩ се превръщат в новия данъчен рай на света
2016-Apr-04, 05:07	САЩ	(Kilian Signals 2016-Apr-04, 05:07) САЩ са пред масивна рецесия
2016-Apr-04, 04:49	AUD/USD	(Kilian Signals 2016-Apr-04, 04:49) AUD/USD спадна до 0,7623. EUR/AUD поскъпна със 104 пипса до 1,4936
2016-Apr-04, 04:40	Азия	(Kilian Signals 2016-Apr-04, 04:40) Индексите в Азия се търгуват разнопосочно
2016-Apr-04, 04:33	EUR/USD	(Kilian Signals 2016-Apr-04, 04:33) Евро-долар спадна до 1,1338
2016-Apr-04, 04:28	Индекси	(Kilian Signals 2016-Apr-04, 04:28) Индексът Доу Джоунс (Dow Jones) се покачи с 107,06 пункта (+0,61 %) до 17 792,75. Индексът S&P 500 се покачи с +13.04 пункта (+0,63 %) до 2072,78 пункта
2016-Apr-03, 14:33	EUR/JPY	(Kilian Signals 2016-Apr-03, 14:33) Вълновият анализ за 3 април е актуализиран за абонати
2016-Apr-03, 08:01	NZD/USD	(Kilian Signals 2016-Apr-03, 08:01) Вълновият анализ за 3 април е актуализиран за абонати
2016-Apr-03, 07:30	AUD/USD	(Kilian Signals 2016-Apr-03, 07:30) Вълновият анализ за 3 април е актуализиран за абонати

Прогнози и коментари от Investing.com

Коментари от Daily FX

British Pound May Rise on UK PMI After Friday Selloff - bit.ly/25FzU7a

Australian Dollar Declines as Retail Sales Fuel RBA Rate Cut Bets - bit.ly/1Y9L92c

Further Euro Upside Possible Without ECB Interference - a Big “ - bit.ly/1pY6hx2

Are Financial Markets on the Eve of Another Global Crisis? - bit.ly/1VhOuwP

GBP/USD to Face Relief Rally on Upbeat U.K. PMI, Dovish Fed Rhetoric - bit.ly/1TpiRS0

GBP/USD to Face Relief Rally on Upbeat U.K. PMI, Dovish Fed Rhetoric - bit.ly/1TpiRS0

GBP/USD to Face Relief Rally on Upbeat U.K. PMI, Dovish Fed Rhetoric - bit.ly/1TpiRS0

GBP/USD to Face Relief Rally on Upbeat U.K. PMI, Dovish Fed Rhetoric - bit.ly/1TpiRS0

GBP/USD to Face Relief Rally on Upbeat U.K. PMI, Dovish Fed Rhetoric - bit.ly/1TpiRS0

Australian Dollar May Overlook RBA, Focus on Fed Meeting Minutes - bit.ly/1RSr81N

Weekly Trading Forecast: Dollar Slide and Euro, Equity Rallies Temper - bit.ly/1RSr5mv

Име	Вид	5 минути	15 минути	1 час	1 ден
EUR/USD	Moving Averages:	Strong Sell	Strong Sell	Sell	Strong Buy
	1.1383 Indicators:	Strong Sell	Strong Sell	Strong Sell	Strong Buy
	Summary:	Strong Sell	Strong Sell	Strong Sell	Strong Buy
GBP/USD	Moving Averages:	Strong Sell	Strong Sell	Strong Sell	Strong Sell
	1.4213 Indicators:	Neutral	Strong Sell	Strong Sell	Sell
	Summary:	Sell	Strong Sell	Strong Sell	Strong Sell
USD/JPY	Moving Averages:	Strong Sell	Strong Sell	Strong Sell	Strong Sell
	111.38 Indicators:	Sell	Strong Sell	Strong Sell	Strong Sell
	Summary:	Strong Sell	Strong Sell	Strong Sell	Strong Sell
USD/CHF	Moving Averages:	Strong Buy	Strong Buy	Neutral	Strong Sell
	0.9592 Indicators:	Strong Buy	Strong Buy	Strong Buy	Strong Sell
	Summary:	Strong Buy	Strong Buy	Buy	Strong Sell
AUD/USD	Moving Averages:	Strong Sell	Strong Sell	Strong Sell	Buy
	0.7622 Indicators:	Strong Sell	Strong Sell	Strong Sell	Strong Buy
	Summary:	Strong Sell	Strong Sell	Strong Sell	Strong Buy
EUR/GBP	Moving Averages:	Strong Sell	Buy	Buy	Strong Buy
	0.8008 Indicators:	Sell	Sell	Sell	Strong Buy
	Summary:	Strong Sell	Neutral	Neutral	Strong Buy
USD/CAD	Moving Averages:	Strong Buy	Strong Buy	Strong Buy	Sell
	1.3058 Indicators:	Strong Buy	Strong Buy	Strong Buy	Sell
	Summary:	Strong Buy	Strong Buy	Strong Buy	Sell
NZD/USD	Moving Averages:	Strong Sell	Strong Sell	Sell	Buy
	0.687 Indicators:	Strong Sell	Strong Sell	Strong Sell	Strong Buy
	Summary:	Strong Sell	Strong Sell	Strong Sell	Strong Buy
EUR/JPY	Moving Averages:	Strong Sell	Strong Sell	Strong Sell	Sell
	126.79 Indicators:	Strong Sell	Strong Sell	Strong Sell	Strong Buy
	Summary:	Strong Sell	Strong Sell	Strong Sell	Neutral
EUR/CHF	Moving Averages:	Strong Sell	Strong Sell	Strong Sell	Strong Sell
	1.0919 Indicators:	Strong Sell	Strong Sell	Neutral	Buy
	Summary:	Strong Sell	Strong Sell	Sell	Neutral

*Техническите индикатори описани в горната таблица са само за информация и не следва да се приемат като идея за търговия!

Нива на съпротива и подкрепа

Name	S3	S2	S1	Pivot Points	R1	R2	R3
EUR/USD	1.1378	1.1382	1.1385	1.1389	1.1393	1.1396	1.14
USD/JPY	111.21	111.29	111.33	111.41	111.49	111.53	111.61
GBP/USD	1.4217	1.4219	1.4221	1.4223	1.4225	1.4227	1.4229
USD/CHF	0.9583	0.9586	0.9587	0.959	0.9593	0.9594	0.9597
USD/CAD	1.304	1.3043	1.3045	1.3048	1.3051	1.3053	1.3056
EUR/JPY	126.66	126.74	126.78	126.86	126.94	126.98	127.06
AUD/USD	0.7627	0.7631	0.7634	0.7638	0.7642	0.7645	0.7649
USD/CNY	6.4786	6.4786	6.4786	6.4786	6.4786	6.4786	6.4786

Издателите на този бюлетин не носят отговорност от щети претърпени от тези, които го ползват поради грешна или недостатъчна информация. Не носим отговорност поради грешно разбрана информация. Сигналите в този документ са само с цел да ориентират потребителите, а не да бъдат следвани с цел инвестиции или печалба! Този бюлетин е с цел само и единствено да даде информация за парара и борсовите стоки. Всяка търговия носи риск от загуби! За търговски сигнали се обърнете към професионалисти.