



4.7.2016 10:12

## USD/BGN Pivot

Res3	1.7606
Res2	1.7583
Res1	1.7567
<b>Pivot</b>	<b>1.7560</b>
Sup1	1.7544
Sup2	1.7537
Sup3	1.7514

## Volatility

USD/BGN 1 ден	1.30%
USD/BGN 7 дни	9.12%
USD/BGN 1 год.	144.72%

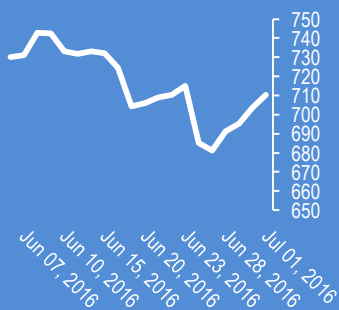
## EUR/USD Pivot

Res3	1.1175
Res2	1.1155
Res1	1.1144
<b>Pivot</b>	<b>1.1135</b>
Sup1	1.1124
Sup2	1.1115
Sup3	1.1095

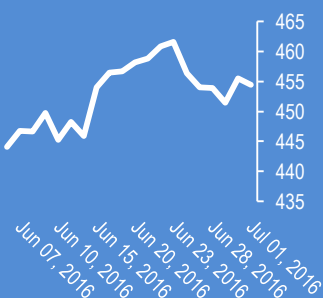
## Volatility

EUR/USD 1 ден	0.86%
EUR/USD 7 дни	6.05%
EUR/USD 1 год.	96.02%

## Google



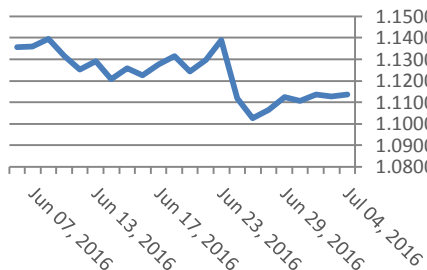
## Софикс



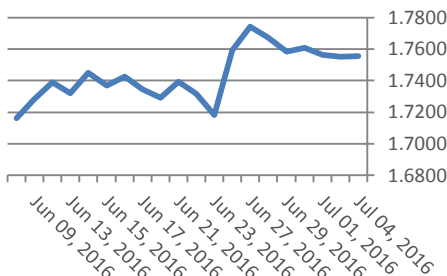
## Цени на валути срещу български лев

Валута	Купува	Продава	Отваряне	Най-висока	Най-ниска	Промяна
USD/BGN	1.7489	1.7624	1.7552	1.7575	1.7552	0.0002
EUR/BGN	1.9482	1.9632	1.9551	1.9561	1.9551	0.0003
GBP/BGN	2.3248	2.3427	2.3348	2.3348	2.3325	0.0017
CHF/BGN	1.7914	1.7929	1.7921	1.7921	1.7921	0.0000

## Курс EUR/USD



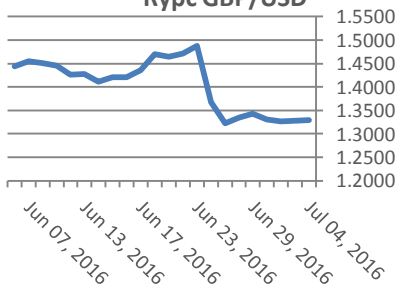
## Курс USD/BGN



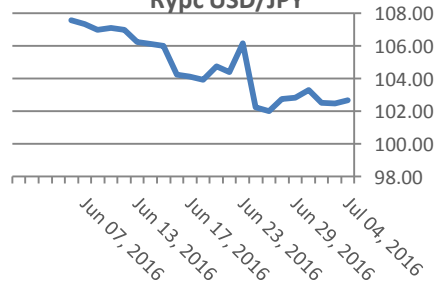
## Цени на основните валути

Валута	Купува	Продава	Отваряне	Най-висока	Най-ниска	Промяна
EUR/USD	1.1134	1.1136	1.1134	1.1145	1.1125	-0.0003
USD/JPY	102.68	102.69	102.68	102.81	102.43	0.22
GBP/USD	1.3285	1.3288	1.3255	1.3308	1.3254	0.0021
USD/CHF	0.9735	0.9737	0.9738	0.9749	0.9724	0.0005
USD/CAD	1.2875	1.2877	1.2919	1.2921	1.2873	-0.0034
EUR/JPY	114.34	114.35	114.31	114.51	114.00	0.17

## Курс GBP/USD



## Курс USD/JPY



## Метали

Метали	Цена	Промяна	Промяна в %
Злато	1,353.55	14.55	1.09%
Сребро	20.465	0.877	0.64%
Мед	2.242	0.025	4.48%
Платина	1,066.65	9.55	1.13%
Паладии	610.62	4.97	0.90%
Алуминий	1,664.25	4.25	0.26%

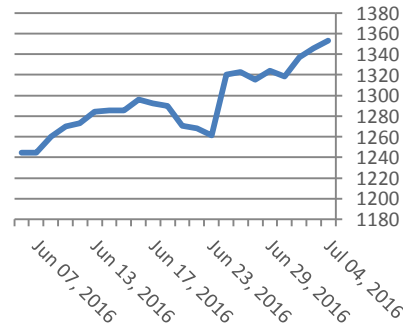
## Петрол и газ

Петрол и газ	Цена	Промяна	Промяна в %
Суров петрол	49.21	0.22	0.45%
Петрол "Brent"	50.60	0.25	0.50%
Природен газ	2.90	-0.091	-3.05%
Мазут	1.52	0.0092	0.61%

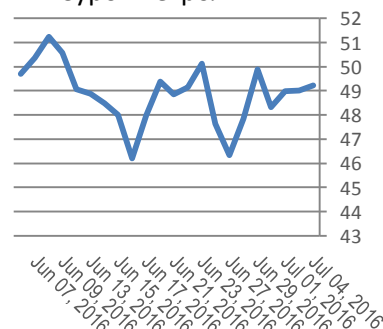
## Стоки

Стоки	Цена	Промяна	Промяна в %
Царевица	360.75	-5.45	-1.49%
Пшеница	430.62	-14.38	-3.23%
Кафе	1,637.00	-51	-3.02%
Говеда (живи)	113	-1.82	-1.59%
Захар	532.3	-3.45	-0.64%

## Злато



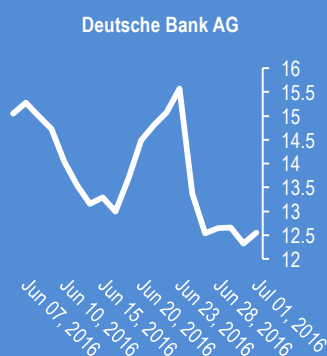
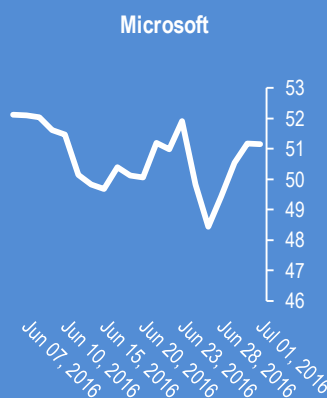
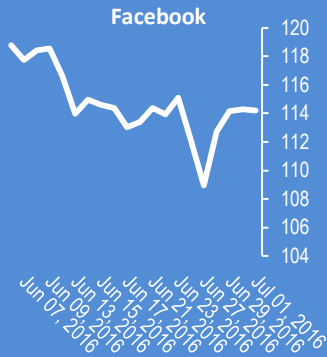
## Суров петрол





## Новини от Kiliantrade.com

[WWW.KILIANTRADE.COM](http://WWW.KILIANTRADE.COM)



2016-Jul-04, 05:44	Азия	(Kilian Signals 2016-Jul-04, 05:44) &nbsp;&nbsp;&nbsp;Индексите на Азия напълно парираха спада от Брексит. Bloomberg
2016-Jul-04, 05:43	Пазари	(Kilian Signals 2016-Jul-04, 05:43) &nbsp;&nbsp;&nbsp;Индексите &nbsp;&nbsp;&nbsp;и облигациите поскъпват от очакванията, че ЦБ ще разширят стимулиращите програми и покупките на дългови инструменти. Доходността на 2 г. облигации на Япония спадна до рекордното ниво от -0,34 %
2016-Jul-03, 05:56	EUR/USD	(Kilian Signals 2016-Jul-03, 05:56) &nbsp;&nbsp;&nbsp;Вълновият анализ за 4 юли е актуализиран за абонати
2016-Jul-03, 05:54	Индекси	(Kilian Signals 2016-Jul-03, 05:54) &nbsp;&nbsp;&nbsp; Индексът Доу Джоунс (Dow Jones) се покачи с 19,38 пункта (+0,11%) до 17 949,37. Индексът S&P 500 се покачи с +1,61 &nbsp;&nbsp;&nbsp;пункта (+0,08 %) до 2100,47 &nbsp;&nbsp;&nbsp;пункта
2016-Jul-01, 13:22	USD/JPY	(Kilian Signals 2016-Jul-01, 13:22) &nbsp;&nbsp;&nbsp;Вълновият анализ за 1 юли е актуализиран за абонати
2016-Jul-01, 07:31	EUR/USD	(Kilian Signals 2016-Jul-01, 07:31) &nbsp;&nbsp;&nbsp;Евро-долар (1.1090) остава под натиск от очакванията, че ЕЦБ ще разхлаби паричната политика и ще разшири списъка с облигации за изкупуване за да парира ефекта от Брексит
2016-Jul-01, 07:29	EUR/GBP	(Kilian Signals 2016-Jul-01, 07:29) &nbsp;&nbsp;&nbsp;Кросът може да удари паритета от големия търговски и платежен дефицит на Великобритания според UBS
2016-Jul-01, 05:27	Индекси	(Kilian Signals 2016-Jul-01, 05:27) &nbsp;&nbsp;&nbsp;Индексите се покачват за четвърти пореден ден от очакванията, че централните банки ще развържат нови парични стимули за да парират ефекта от Брексит
2016-Jul-01, 05:24	EUR/USD	(Kilian Signals 2016-Jul-01, 05:24) &nbsp;&nbsp;&nbsp;Евро-долар (1.1095) продължава да гравитира около 200 MA,D
2016-Jul-01, 05:21	Хедж фонди	(Kilian Signals 2016-Jul-01, 05:21) &nbsp;&nbsp;&nbsp;Валутните фондове правят най-негативна поредица от месечни резултати от 2013 г. Bloomberg
2016-Jul-01, 05:17	EUR/USD	(Kilian Signals 2016-Jul-01, 05:17) &nbsp;&nbsp;&nbsp;Вълновият анализ за 1 юли е актуализиран за абонати
2016-Jul-01, 05:16	Индекси	(Kilian Signals 2016-Jul-01, 05:16) &nbsp;&nbsp;&nbsp; Индексът Доу Джоунс (Dow Jones) се покачи с 235,31 пункта (+1,33%) до 17 929,99. Индексът S&P 500 се покачи с +28,09 &nbsp;&nbsp;&nbsp;пункта (+1,36 %) до 2098,86 &nbsp;&nbsp;&nbsp;пункта
2016-Jun-30, 08:35	USD/JPY	(Kilian Signals 2016-Jun-30, 08:35) &nbsp;&nbsp;&nbsp;Йената направи най-голямото месечно покачване от 1998 г. според Блумберг
2016-Jun-30, 08:33	Сорос	(Kilian Signals 2016-Jun-30, 08:33) &nbsp;&nbsp;&nbsp;Сорос заяви, че Брексит е отключил нова финансова криза. Какво говори обаче обективния вълнов анализ ?
2016-Jun-30, 08:28	EUR/USD	(Kilian Signals 2016-Jun-30, 08:28) &nbsp;&nbsp;&nbsp;Евро-долар (1.1118) се отблъсна от зоната на подкрепа, напълно според актуалния вълнов модел

Прогнози и коментари от Investing.com

Коментари от Daily FX

USD/CNH Technical Analysis: Technical Levels Proving Influential - bit.ly/29cQZ4j

Nikkei 225 Technical Analysis: 16,000 Handle in Sight - bit.ly/29cOyPe

ASX 200 Technical Analysis: Index Held Below 5,300 - bit.ly/29iATTU

DailyFX Q3 Forecasts for the FX Majors, Equities and Commodities - bit.ly/2997KgJ

Forex Trading Video: Expect Dollar, Euro and Pound Volatility in the Week Ahead: youtu.be/\_2dCyFhgIQg?a via @YouTube

Increasing Global Recession Worries Test the Reflation Trade For Oil in Q3 - bit.ly/29drQTX

Forex Strategy Video: What Record Lows for Global Yields Means for the Market: youtu.be/EdxCv0PdZ8E?a via @YouTube

Gold Enters 3Q at 2-Year High. Will the Rally Continue? - bit.ly/298ToNc

Stock Markets Poised to Decline Amid Rising Global Risks - bit.ly/298TZOM

Brexit is a Game Changer, but Timeline (or lack thereof) the Issue - bit.ly/29dkqjJ

USD/JPY Losses Viewed on Wait-and-See Policy, Waning Carry Interest - bit.ly/29dkHDe

Име	Вид	5 минути	15 минути	1 час	1 ден
EUR/USD	Moving Averages:	Strong Sell	Sell	Sell	Sell
	1.1135 Indicators:	Strong Sell	Strong Sell	Neutral	Strong Sell
	Summary:	Strong Sell	Strong Sell	Neutral	Strong Sell
GBP/USD	Moving Averages:	Sell	Sell	Sell	Strong Sell
	1.3287 Indicators:	Sell	Strong Sell	Buy	Strong Sell
	Summary:	Sell	Strong Sell	Neutral	Strong Sell
USD/JPY	Moving Averages:	Strong Buy	Buy	Neutral	Sell
	102.69 Indicators:	Buy	Strong Sell	Strong Buy	Sell
	Summary:	Strong Buy	Neutral	Buy	Sell
USD/CHF	Moving Averages:	Buy	Neutral	Sell	Sell
	0.9736 Indicators:	Strong Buy	Buy	Sell	Strong Buy
	Summary:	Strong Buy	Neutral	Sell	Neutral
AUD/USD	Moving Averages:	Buy	Strong Buy	Strong Buy	Strong Buy
	0.7513 Indicators:	Strong Buy	Strong Buy	Strong Buy	Strong Buy
	Summary:	Strong Buy	Strong Buy	Strong Buy	Strong Buy
EUR/GBP	Moving Averages:	Strong Sell	Sell	Buy	Strong Buy
	0.8379 Indicators:	Strong Sell	Buy	Sell	Strong Buy
	Summary:	Strong Sell	Neutral	Neutral	Strong Buy
USD/CAD	Moving Averages:	Strong Sell	Strong Sell	Strong Sell	Strong Sell
	1.2876 Indicators:	Strong Sell	Strong Sell	Strong Sell	Strong Sell
	Summary:	Strong Sell	Strong Sell	Strong Sell	Strong Sell
NZD/USD	Moving Averages:	Neutral	Buy	Strong Buy	Strong Buy
	0.7189 Indicators:	Sell	Strong Buy	Strong Buy	Strong Buy
	Summary:	Neutral	Strong Buy	Strong Buy	Strong Buy
EUR/JPY	Moving Averages:	Buy	Buy	Buy	Sell
	114.34 Indicators:	Sell	Strong Sell	Strong Buy	Strong Sell
	Summary:	Neutral	Neutral	Strong Buy	Strong Sell
EUR/CHF	Moving Averages:	Sell	Buy	Sell	Sell
	1.0841 Indicators:	Strong Buy	Buy	Sell	Strong Buy
	Summary:	Neutral	Buy	Sell	Neutral

\*Техническите индикатори описани в горната таблица са само за информация и не следва да се приемат като идея за търговия!

Нива на съпротива и подкрепа

Name	S3	S2	S1	Pivot Points	R1	R2	R3
EUR/USD	1.1127	1.1131	1.1134	1.1138	1.1142	1.1145	1.1149
USD/JPY	102.6	102.64	102.66	102.7	102.74	102.76	102.8
GBP/USD	1.3269	1.3277	1.3283	1.3291	1.3299	1.3305	1.3313
USD/CHF	0.9723	0.9726	0.9729	0.9732	0.9735	0.9738	0.9741
USD/CAD	1.2864	1.2872	1.2877	1.2885	1.2893	1.2898	1.2906
EUR/JPY	114.22	114.28	114.32	114.38	114.44	114.48	114.54
AUD/USD	0.7476	0.7485	0.7491	0.75	0.7509	0.7515	0.7524
USD/CNY	6.6557	6.6557	6.6557	6.6557	6.6557	6.6557	6.6557

Издателите на този бюлетин не носят отговорност от щети претърпени от тези, които го ползват поради грешна или недостатъчна информация. Не носим отговорост поради грешно разбрана информация. Сигналите в този документ са само с цел да ориентират потребителите, а не да бъдат следвани с цел инвестиции или печалба! Този бюлетин е с цел само и единствено да даде информация за парара и борсовите стоки. Всяка търговия носи риск от загуби! За търговски сигнали се обърнете към професионалисти.