



4.8.2016 11:17

## USD/BGN Pivot

Res3	1.7622
Res2	1.7585
Res1	1.7564
<b>Pivot</b>	<b>1.7548</b>
Sup1	1.7527
Sup2	1.7511
Sup3	1.7474

## Volatility

USD/BGN 1 ден	0.73%
USD/BGN 7 дни	5.11%
USD/BGN 1 год.	81.15%

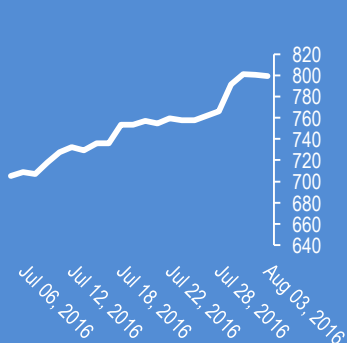
## EUR/USD Pivot

Res3	1.1194
Res2	1.1170
Res1	1.1159
<b>Pivot</b>	<b>1.1146</b>
Sup1	1.1135
Sup2	1.1122
Sup3	1.1098

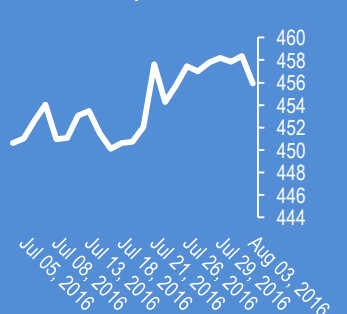
## Volatility

EUR/USD 1 ден	0.46%
EUR/USD 7 дни	3.21%
EUR/USD 1 год.	50.96%

## Google



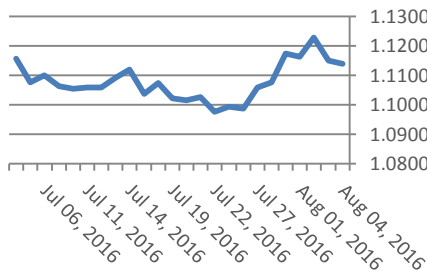
## Софикс



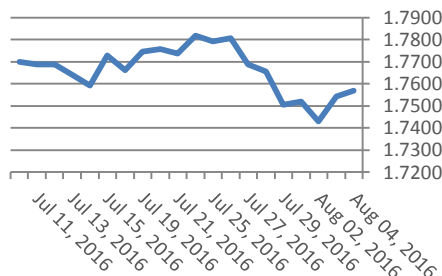
## Цени на валути срещу български лев

Валута	Купува	Продава	Отваряне	Най-висока	Най-ниска	Промяна
USD/BGN	1.7468	1.7668	1.7542	1.7570	1.7533	0.0015
EUR/BGN	1.9487	1.9637	1.9556	1.9562	1.9555	0.0003
GBP/BGN	2.3258	2.3437	2.3367	2.3409	2.3346	-0.0008
CHF/BGN	1.7914	1.7929	1.7921	1.7921	1.7921	0.0000

## Курс EUR/USD



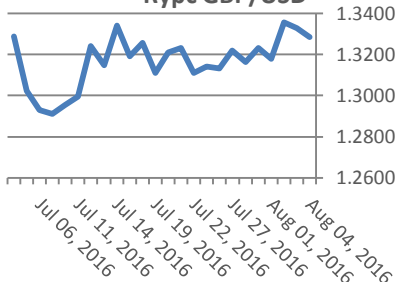
## Курс USD/BGN



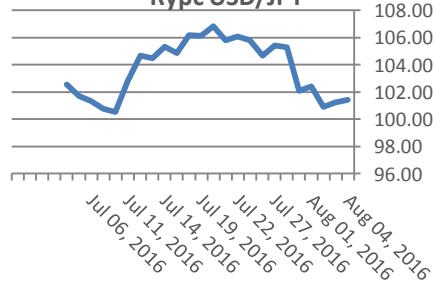
## Цени на основните валути

Валута	Купува	Продава	Отваряне	Най-висока	Най-ниска	Промяна
EUR/USD+	1.1135	1.1136	1.1149	1.1156	1.1132	-0.0013
USD/JPY+	101.54	101.55	101.25	101.66	100.86	0.30
GBP/USD+	1.3292	1.3292	1.3325	1.3345	1.3281	-0.0033
USD/CHF+	0.9735	0.9737	0.9732	0.9736	0.9721	0.0004
USD/CAD+	1.3079	1.3081	1.3066	1.3081	1.3039	0.0014
EUR/JPY+	113.06	113.09	112.89	113.28	112.48	0.19

## Курс GBP/USD

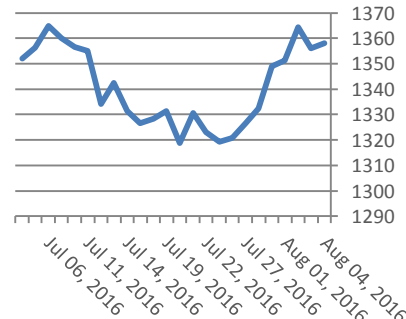


## Курс USD/JPY



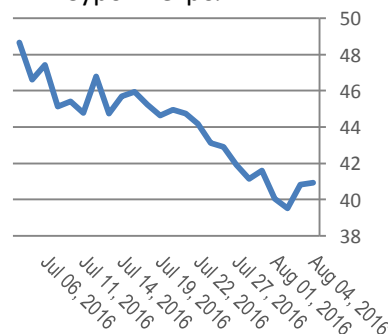
Метали	Цена	Промяна	Промяна в %
Злато	1,356.95	-7.75	-0.57%
Сребро	20.218	-0.253	-0.54%
Мед	2.183	-0.015	-1.24%
Платина	1,159.60	-10	-0.71%
Паладии	708.22	-5.63	-0.85%
Алуминий	1,638.00	-4.25	-0.26%

## Злато



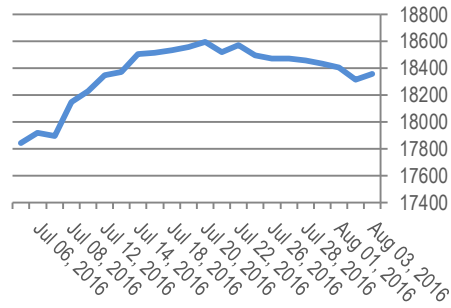
Петрол и газ	Цена	Промяна	Промяна в %
Суров петрол	40.88	0.05	0.12%
Петрол "Brent"	43.08	-0.02	-0.05%
Природен газ	2.84	-0.002	-0.07%
Мазут	1.29	0	0.00%

## Суров петрол

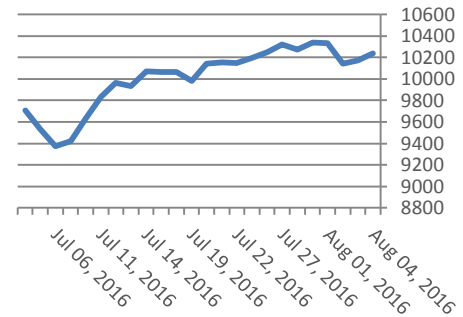


Стоки	Цена	Промяна	Промяна в %
Царевица САЩ	325.5	1.1	0.34%
Пшеница САЩ	412.50	2.3	0.56%
Кафе САЩ	140.38	-0.97	-0.69%
Говеда (живи)	115.12	0.55	0.48%
ЗахарСАЩ	19.07	0	0.00%

Dow Jones index



DAX Index



Индекси	Цена	Предидшна	Най-висока	Промяна	Промяна %
Dow 30+	18,355.00	18,355.00	18,283.23	41.23	0.0023
S&P 500+	2,163.79	2,163.79	2,152.56	6.76	0.0031
Nasdaq+	5,159.74	5,159.74	5,128.44	22	0.0043
SmallCap 2000+	1,211.94	1,213.02	1,199.16	7.63	0.0063
S&P 500 VIX+	12.72	12.82	12.67	-0.14	-0.0109
S&P/TSX+	14,512.05	14,523.89	14,439.84	35.04	0.0024
TR Canada 50+	243.41	243.61	242.58	0	0
Bovespa+	57,076.91	57,101.09	55,788.00	914.53	0.0163
IPC+	46,844.53	46,888.43	46,311.28	286.17	0.0061
DAX+	10,237.50	10,261.00	10,217.50	67.29	0.0066
FTSE 100+	6,620.10	6,646.10	6,611.70	-14.3	-0.0022
CAC 40+	4,333.50	4,352.00	4,324.50	12.42	0.0029
Euro Stoxx 50+	2,929.50	2,938.00	2,921.50	19.75	0.0068

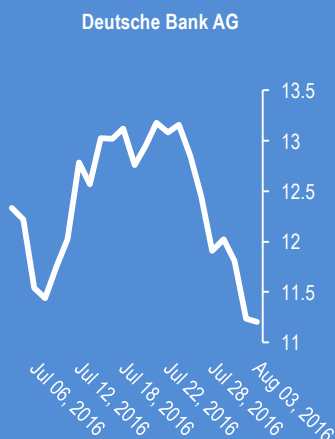
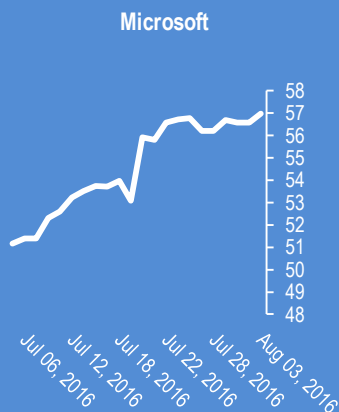
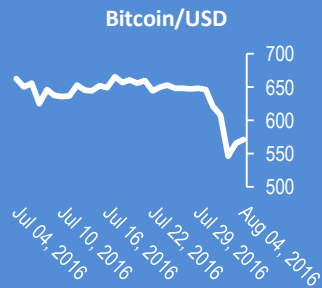
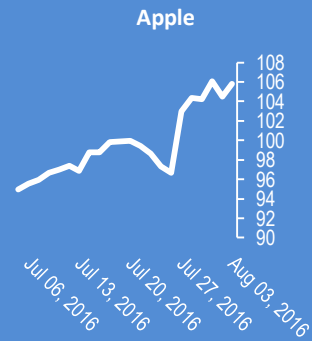
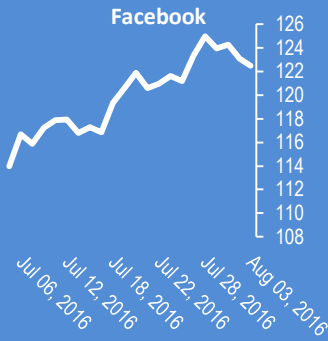
EURIBORS	8.2.2016
Падеж	Процент
Euribor - 1 week	-0.38%
Euribor - 2 weeks	-0.37%
Euribor - 1 month	-0.37%
Euribor - 2 months	-0.33%
Euribor - 3 months	-0.30%
Euribor - 6 months	-0.18%
Euribor - 9 months	-0.12%
Euribor - 12 month:	-0.05%

Лихвени %	Централни банки
Federal Reserve (FED)	0.50%
European Central Bank (ECB)	0.00%
Bank of England (BOE)	0.50%
Swiss National Bank (SNB)	-0.75%
Reserve Bank of Australia (RBA)	1.50%
Bank of Japan (BOJ)	-0.10%
Central Bank of the Russian F	10.50%
Reserve Bank of India (RBI)	6.50%
People's Bank of China (PBOC)	4.35%
Central Bank of Brazil (BCB)	14.25%

USD Libor	8.2.2016
Падеж	Процент
Libor - 1 week	0.44%
Libor - 1 month	0.49%
Libor - 2 months	0.61%
Libor - 3 months	0.77%
Libor - 6 months	1.13%
Libor - 12 months	1.44%

Календар на икономическите данни за деня						
Час GMT	Валута	Събития	Текущо	Предвидено	Последно	
01:30	AUD	Retail Sales M/M Jun	0.1%	0.3%	0.2%	
05:45	CHF	SECO Consumer Confidence Jul	- 15.00	- 16.00	- 15.00	
08:00	EUR	ECB Economic Bulletin	-	-	-	
08:10	EUR	Eurozone Retail PMI Jul	-	-	48.50	
11:00	GBP	BoE Rate Decision	-	0.00	0.01	
11:00	GBP	BoE Asset Purchase Target	-	375B	375B	
11:00	GBP	MPC Official Bank Rate Votes	-	0--0	0--1--8	
11:00	GBP	MPC Asset Purchase Facility Votes	0.0%	0--0--9	0--0--9	
11:00	GBP	Bank of England Inflation Report	0.0%	0.0%	0.0%	
11:30	USD	Challenger Job Cuts Y/Y Jul	-	-	- 0.14	
14:30	USD	Natural Gas Storage	0.0%	0.0%	17B	
00:00	00:00	0	0.0%	0.0%	0.0%	
00:00	00:00	0	0.0%	0.0%	0.0%	
00:00	00:00	0	0.0%	0.0%	0.0%	
00:00	00:00	0	0.0%	0.0%	0.0%	
00:00	00:00	0	0.0%	0.0%	0.0%	
00:00	00:00	0	0.0%	0.0%	0.0%	
00:00	00:00	0	0.0%	0.0%	0.0%	
00:00	00:00	0	0.0%	0.0%	0.0%	
00:00	00:00	0	0.0%	0.0%	0.0%	

Български ДЦК	Доходност %
Падеж	Доходност %
1 месец	-0.400
1 година	0.100
3 години	0.701
5 години	0.994
7 години	1.593
10 години	2.300



2016-Aug-04, 06:06	Генериран	(Kilian Signals 2016-Aug-04, 06:06)
2016-Aug-04, 06:05	Облигационен пазар	(Kilian Signals 2016-Aug-04, 06:05) &nbsp;Облигационният пазар не реагира адекватно на икономическите данни според Голдмън Сакс. Фондовият пазар също
2016-Aug-04, 06:02	EUR/USD е	(Kilian Signals 2016-Aug-04, 06:02)
2016-Aug-03, 13:19	Тръмп още	(Kilian Signals 2016-Aug-03, 13:19) &nbsp;Тръмп предложи нов облигационен заем за 550 млрд. долара за инфраструктура. Източник: WSJ
2016-Aug-03, 12:34	Търговския	(Kilian Signals 2016-Aug-03, 12:34)
2016-Aug-03, 12:33	Заетостта на	(Kilian Signals 2016-Aug-03, 12:33) Заетостта в частната сфера на САЩ нарастна със &nbsp;179 хил. през юли при очаквано ниво от 171 хил. и предишно &nbsp;176 хил.
2016-Aug-03, 07:57	Генериран	(Kilian Signals 2016-Aug-03, 07:57)
2016-Aug-03, 07:56	Хитът днес:	(Kilian Signals 2016-Aug-03, 07:56) &nbsp;Хитът днес: заетост в частната сфера на САЩ (15:30). Очаквано ниво 171 хил.
2016-Aug-03, 07:54	Доларът сп	(Kilian Signals 2016-Aug-03, 07:54) Доларът спадна до най-ниско ниво от 6 седмици от намаляване на вероятността за покачване на лихвата според Ройтерс
2016-Aug-03, 07:21	Доходността	(Kilian Signals 2016-Aug-03, 07:21) Доходността на японските 40 г. облигации скочи до най-високо ниво от 3 месеца и половина според Ройтерс. Бил Грос заяви, че ниската доходност на си заслужава риска
2016-Aug-03, 05:47	Повторение	(Kilian Signals 2016-Aug-03, 05:47) &nbsp;Осем &nbsp;години след 2008 г. и лихва от 0,00 % направиха балона в строителството на САЩ &nbsp;много по-голям от предишната криза, която доведе до загуби от 14 трлн. долара, но ще изглежда като слаба корекция спрямо това, което предстои според Питър Шиф. Източник:&nbsp;beforeitsnews.com/
2016-Aug-03, 05:39	ЦБ на Англи	(Kilian Signals 2016-Aug-03, 05:39) &nbsp;Утре е заседанието на ЦБ на Англия. Очакванията са за намаляване на лихвата до 0,25 % спрямо 0,50 % следствие на свиването на икономиката след Брексит, което може да провокира търговските банки &nbsp;в държавата да преминат към негативни лихвени проценти
2016-Aug-03, 05:35	Печалбата на	(Kilian Signals 2016-Aug-03, 05:35) &nbsp;Печалбата на най-голямата европейска банка &nbsp;HSBC спадна с 45 % до &nbsp;3,61 млрд. долара. &nbsp;Банката запазва дивидентите на текущи нива, заделя 2,5 млрд. долара за обратно изкупуване на акции за да спре спада според Блумберг
2016-Aug-03, 05:30	Паунд-дола	(Kilian Signals 2016-Aug-03, 05:30) &nbsp;Паунд-долар поскъпна със 150 пипса &nbsp;до 1,3365 въпреки спада на индекса на бизнес климата на Великобритания в строителството до 45,9 при 46,0 през юни и очаквано ниво от 43,8. Секторът на строителството спада с най-голям темп от юни 2009 г. когато предизвика силен спад на цените на строителството и провокира &nbsp;тогавашния премиер Браун да стартира инициатива за стабилизиране на цените в сектора
2016-Aug-03, 05:23	AUD/USD по	(Kilian Signals 2016-Aug-03, 05:23) &nbsp;Австралийският долар поскъпна вчера до 0,7637, най-високо ниво от началото на юли от ръстът на желязната руда и индекса в сферата на услугите на Австралия, който нарастна до 53,9 спрямо предишно ниво от 51,3

Коментари от Daily FX

NZD/USD Technical Analysis: Upside Vulnerable on Bearish Signs - bit.ly/2aW4i7x

EUR/GBP Technical Analysis: Pair Edging Lower From Resistance - bit.ly/2aTSu99

Bitcoin Plunges, Hong Kong Exchange Says Millions Stolen in Hacking - bit.ly/2aVJgpo

Australian Dollar Volatile after Worse Than Expected Retail Sales - bit.ly/2aVJugy

Trading Video: Dollar Rebounds, Risk Trends Avoid Plunge, BoE and NFPs Beckon you.tube/6cl2zO\_N2Y8?a

Forex Strategy Video: Volatility and Strategy for GBP/USD Heading into BoE Decision: you.tube/vW-HhNyl\_Bk?a via @YouTube

GBP/USD Rally to Face BoE- Outlook Remains Constructive Above 1.3160 - bit.ly/2aSzsQc

EUR/JPY Technical Analysis: BOJ Breakdown - bit.ly/2aUhtG3

China's Market News: Four Regulators Cooperate to Curb Risks - bit.ly/2aSh0r6

GBP/JPY Bound to Support Before BoE - bit.ly/2aU4pk0

Gold Prices Move Down to Trend-Line Support Ahead of BOE - bit.ly/2aRXjz0

Име	Вид	5 минути	15 минути	1 час	1 ден
EUR/USD	Moving Averages:	Strong Sell	Strong Sell	Strong Sell	Neutral
	1.1136 Indicators:	Strong Sell	Strong Sell	Strong Sell	Strong Buy
	Summary:	Strong Sell	Strong Sell	Strong Sell	Buy
GBP/USD	Moving Averages:	Strong Sell	Strong Sell	Sell	Neutral
	1.3292 Indicators:	Strong Sell	Strong Sell	Strong Sell	Strong Buy
	Summary:	Strong Sell	Strong Sell	Strong Sell	Buy
USD/JPY	Moving Averages:	Strong Buy	Strong Buy	Buy	Strong Sell
	101.55 Indicators:	Strong Buy	Strong Buy	Strong Buy	Strong Sell
	Summary:	Strong Buy	Strong Buy	Strong Buy	Strong Sell
USD/CHF	Moving Averages:	Strong Buy	Strong Buy	Strong Buy	Sell
	0.9736 Indicators:	Strong Buy	Strong Buy	Strong Buy	Strong Sell
	Summary:	Strong Buy	Strong Buy	Strong Buy	Strong Sell
AUD/USD	Moving Averages:	Strong Sell	Sell	Neutral	Strong Buy
	0.7596 Indicators:	Strong Sell	Strong Sell	Buy	Strong Buy
	Summary:	Strong Sell	Strong Sell	Neutral	Strong Buy
EUR/GBP	Moving Averages:	Buy	Buy	Neutral	Neutral
	0.8378 Indicators:	Strong Buy	Strong Buy	Buy	Sell
	Summary:	Strong Buy	Strong Buy	Neutral	Neutral
USD/CAD	Moving Averages:	Strong Buy	Buy	Neutral	Buy
	1.308 Indicators:	Strong Buy	Strong Buy	Strong Buy	Sell
	Summary:	Strong Buy	Strong Buy	Buy	Neutral
NZD/USD	Moving Averages:	Strong Sell	Strong Sell	Strong Sell	Buy
	0.7152 Indicators:	Strong Sell	Strong Sell	Strong Sell	Strong Buy
	Summary:	Strong Sell	Strong Sell	Strong Sell	Strong Buy
EUR/JPY	Moving Averages:	Neutral	Buy	Neutral	Strong Sell
	113.08 Indicators:	Sell	Strong Buy	Buy	Strong Sell
	Summary:	Neutral	Strong Buy	Neutral	Strong Sell
EUR/CHF	Moving Averages:	Strong Sell	Strong Sell	Sell	Sell
	1.0842 Indicators:	Buy	Sell	Strong Sell	Strong Sell
	Summary:	Neutral	Strong Sell	Strong Sell	Strong Sell

\*Техническите индикатори описани в горната таблица са само за информация и не следва да се приемат като идея за търговия!

Нива на съпротива и подкрепа

Name	S3	S2	S1	Pivot Points	R1	R2	R3
EUR/USD	1.1134	1.1137	1.1139	1.1142	1.1145	1.1147	1.115
USD/JPY	101.17	101.28	101.34	101.45	101.56	101.62	101.73
GBP/USD	1.3289	1.3299	1.3304	1.3314	1.3324	1.3329	1.3339
USD/CHF	0.9724	0.9726	0.9727	0.9729	0.9731	0.9732	0.9734
USD/CAD	1.3057	1.306	1.3062	1.3065	1.3068	1.307	1.3073
EUR/JPY	112.78	112.88	112.95	113.05	113.15	113.22	113.32
AUD/USD	0.7603	0.7606	0.7607	0.761	0.7613	0.7614	0.7617
USD/CNY	6.6366	6.6377	6.6385	6.6396	6.6407	6.6415	6.6426

Издателите на този бюлетин не носят отговорност от щети претърпени от тези, които го ползват поради грешна или недостатъчна информация. Не носим отговорост поради грешно разбрана информация. Сигналите в този документ са само с цел да ориентират потребителите, а не да бъдат следвани с цел инвестиции или печалба! Този бюлетин е с цел само и единствено да даде информация за парара и борсовите стоки. Всяка търговия носи риск от загуби! За търговски сигнали се обърнете към професионалисти.