



4.11.2015 08:32

USD/BGN Pivot

| | |
|--------------|---------------|
| Res3 | 1.7928 |
| Res2 | 1.7888 |
| Res1 | 1.7862 |
| Pivot | 1.7848 |
| Sup1 | 1.7822 |
| Sup2 | 1.7808 |
| Sup3 | 1.7768 |

Цени на валути срещу български лев

| Валута | Купува | Продава | Отваряне | Най-висока | Най-ниска | Промяна |
|---------|--------|---------|----------|------------|-----------|---------|
| USD/BGN | 1.7752 | 1.7952 | 1.7835 | 1.7875 | 1.7835 | 0.001 |
| EUR/BGN | 1.9482 | 1.9632 | 1.9560 | 1.9564 | 1.9554 | -0.0002 |
| GBP/BGN | 2.7417 | 2.7628 | 2.7506 | 2.7554 | 2.7496 | 0.0006 |
| CHF/BGN | 1.7914 | 1.7929 | 1.7921 | 1.7921 | 1.7921 | 0.0000 |

Volatility

| | |
|----------------|---------|
| USD/BGN 1 ден | 1.06% |
| USD/BGN 7 дни | 7.43% |
| USD/BGN 1 год. | 117.95% |

EUR/USD Pivot

| | |
|--------------|---------------|
| Res3 | 1.1017 |
| Res2 | 1.0987 |
| Res1 | 1.0975 |
| Pivot | 1.0957 |
| Sup1 | 1.0945 |
| Sup2 | 1.0927 |
| Sup3 | 1.0897 |

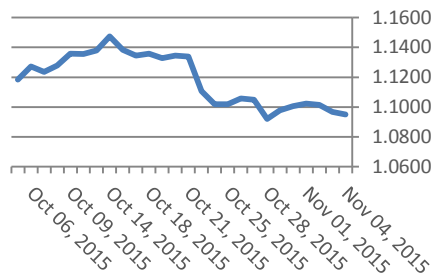
Цени на основните валути

| Валута | Купува | Продава | Отваряне | Най-висока | Най-ниска | Промяна |
|---------|--------|---------|----------|------------|-----------|---------|
| EUR/USD | 1.0949 | 1.0950 | 1.0964 | 1.0968 | 1.0938 | -0.0015 |
| USD/JPY | 121.04 | 121.06 | 121.07 | 121.38 | 121.00 | -0.01 |
| GBP/USD | 1.5424 | 1.5425 | 1.5422 | 1.5425 | 1.5414 | 0.0003 |
| USD/CHF | 0.9921 | 0.9923 | 0.9908 | 0.9923 | 0.9906 | 0.0014 |
| USD/CAD | 1.3052 | 1.3054 | 1.3060 | 1.3070 | 1.3046 | -0.0007 |
| EUR/JPY | 132.54 | 132.56 | 132.75 | 132.91 | 132.51 | -0.2 |

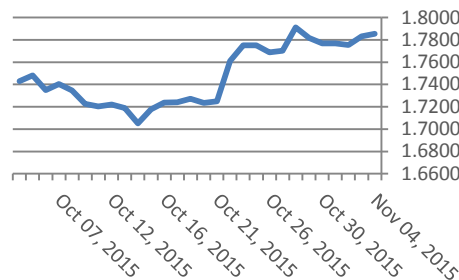
Volatility

| | |
|----------------|--------|
| EUR/USD 1 ден | 0.71% |
| EUR/USD 7 дни | 4.99% |
| EUR/USD 1 год. | 79.20% |

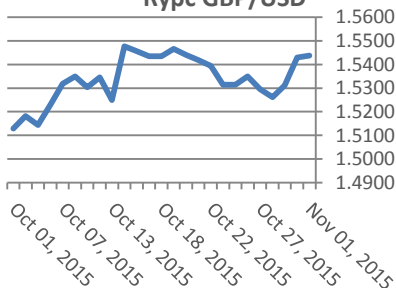
Курс EUR/USD



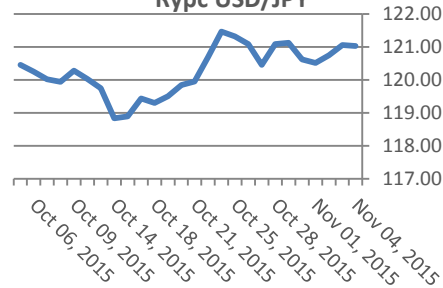
Курс USD/BGN



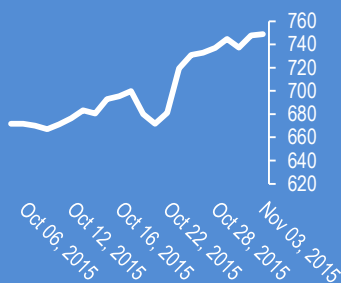
Курс GBP/USD



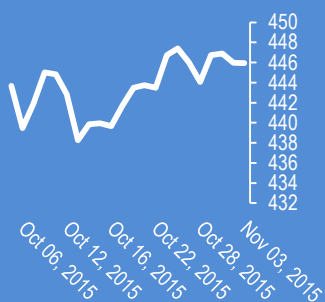
Курс USD/JPY



Google



Софикс



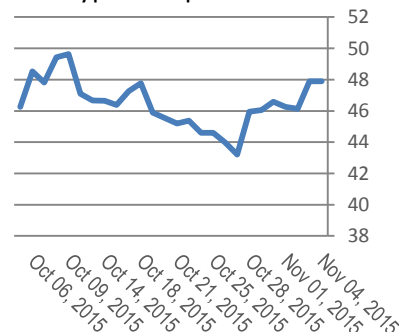
| Метали | Цена | Промяна | Промяна в % |
|----------|----------|---------|-------------|
| Злато | 1,120.30 | 6.2 | 0.56% |
| Сребро | 15.26 | 0.021 | 0.14% |
| Мед | 2.338 | 0.002 | 0.09% |
| Платина | 965.5 | 0.4 | 0.04% |
| Паладии | 645.28 | -0.07 | -0.01% |
| Алуминий | 1,502.25 | -1 | -0.07% |

Злато



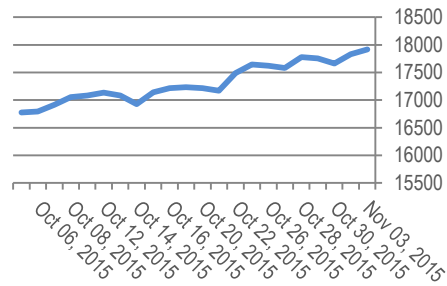
| Петрол и газ | Цена | Промяна | Промяна в % |
|----------------|--------|---------|-------------|
| Суров петрол | 47.92 | 0.02 | 0.04% |
| Петрол "Brent" | 50.54 | 0.08 | 0.16% |
| Природен газ | 2.276 | 0.003 | 0.11% |
| Мазут | 1.5694 | 0.0028 | 0.18% |

Суров петрол

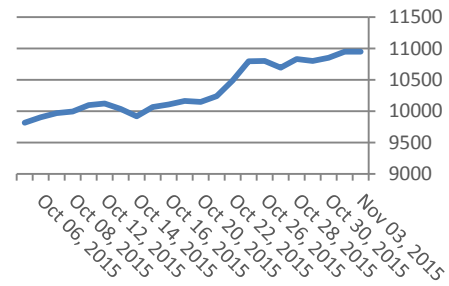


| Стоки | Цена | Промяна | Промяна в % |
|---------------|----------|---------|-------------|
| Царевица | 379 | -1.12 | -0.30% |
| Пшеница | 513.63 | -2.75 | -0.53% |
| Кафе | 1,642.00 | 15 | 0.92% |
| Говеда (живи) | 137.88 | -1.99 | -1.42% |
| Захар | 417.9 | 10.45 | 2.56% |

Dow Jones index



DAX Index



| Индекси | Цена | Прецишна | Най-висока | Промяна | Промяна % |
|---------------|-----------|-----------|------------|---------|-----------|
| Dow 30 | 17,918.15 | 17,977.85 | 17,796.02 | 89.39 | 0.005 |
| S&P 500 | 2,109.79 | 2,116.48 | 2,097.51 | 5.74 | 0.0027 |
| Nasdaq | 5,145.1 | 5,163.5 | 5,109.7 | 18 | 0.0035 |
| SmallCap 2000 | 1,191.45 | 1,198.45 | 1,182.05 | 5.7 | 0.0048 |
| S&P 500 VIX | 14.54 | 14.73 | 13.81 | 0.39 | 0.0276 |
| S&P/TSX | 13,710.31 | 13,740.36 | 13,609.56 | 87.3 | 0.0064 |
| TR Canada 50 | 235.58 | 236.08 | 234.08 | 0 | 0 |
| Bovespa | 48,053.67 | 48,053.67 | 45,866.30 | 2184.85 | 0.0476 |
| IPC | 45,354.59 | 45,540.93 | 44,336.74 | 811.83 | 0.0182 |
| DAX | 10,951.15 | 10,972.28 | 10,883.94 | 0.48 | -0.0011 |
| FTSE 100 | 6,383.61 | 6,383.61 | 6,344.70 | 21.81 | 0.0034 |
| CAC 40 | 4,936.18 | 4,936.18 | 4,895.84 | 19.97 | 0.0041 |
| Euro Stoxx 50 | 3,442.68 | 3,444.17 | 3,415.11 | 8.18 | 0.0024 |

EURIBORS 11.2.2015

| Падеж | Процент |
|--------------------|---------|
| Euribor - 1 week | -0.15% |
| Euribor - 2 weeks | -0.15% |
| Euribor - 1 month | -0.12% |
| Euribor - 2 months | -0.08% |
| Euribor - 3 months | -0.07% |
| Euribor - 6 months | 0.01% |
| Euribor - 9 months | 0.05% |
| Euribor - 12 month | 0.11% |

Лихвени % Централни банки

| | | | |
|---------------------------------|-------------|--------------------------------|--------|
| Federal Reserve (FED) | 0.00%-0.25% | Bank of Japan (BOJ) | 0.10% |
| European Central Bank (ECB) | 0.0005 | Central Bank of the Russian Fe | 11.00% |
| Bank of England (BOE) | 0.005 | Reserve Bank of India (RBI) | 6.75% |
| Swiss National Bank (SNB) | -0.0075 | People's Bank of China (PBOC) | 4.35% |
| Reserve Bank of Australia (RBA) | 0.02 | Central Bank of Brazil (BCB) | 14.25% |

USD Libor 11.2.2015

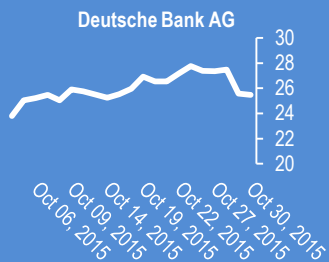
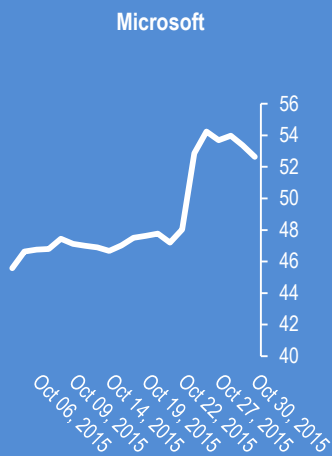
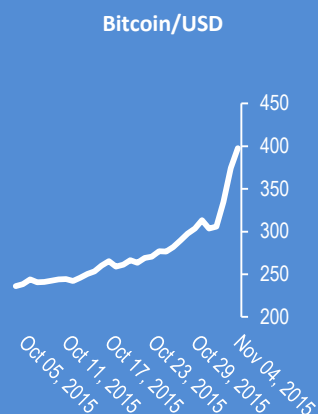
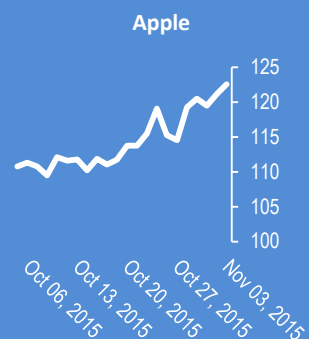
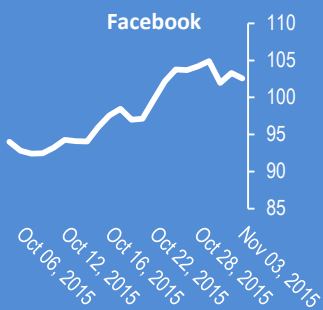
| Падеж | Процент |
|-------------------|---------|
| Libor - 1 week | 0.15% |
| Libor - 1 month | 0.19% |
| Libor - 2 months | 0.25% |
| Libor - 3 months | 0.33% |
| Libor - 6 months | 0.56% |
| Libor - 12 months | 0.87% |

Календар на икономическите данни за деня

| Час GMT | Валута | Събития | Текущо | Предвидено | Последно |
|---------|--------|-------------------------------------|--------|------------|-----------|
| 21:45 | NZD | Unemployment Rate Q3 | 0.06 | 0.06 | 0.059 |
| 21:45 | NZD | Employment Change Q/Q Q3 | -0.004 | 0.004 | 0.003 |
| 21:45 | NZD | Labor Cost Private Sector Q/Q Q3 | 0.004 | 0.005 | 0.005 |
| 23:50 | JPY | Monetary Base Y/Y Oct | 0.325 | 0.362 | 0.351 |
| 00:01 | GBP | BRC Shop Price Index Y/Y Oct | -0.018 | 0 | -0.019 |
| 00:30 | AUD | Trade Balance (AUD) Sep | -2.32B | -2.85B | -3.10B |
| 00:30 | AUD | Retail Sales M/M Sep | 0.004 | 0.004 | 0.004 |
| 01:45 | CNY | Caixin China PMI Services Oct | 52 | 51 | 50.5 |
| 05:00 | JPY | Consumer Confidence Oct | 41.5 | 41 | 40.6 |
| 08:45 | EUR | Italy Services PMI Oct | 0 | 53.5 | 53.3 |
| 09:00 | EUR | Eurozone Services PMI Oct F | 0 | 54.2 | 54.2 |
| 09:30 | GBP | Services PMI Oct | 0 | 54.5 | 53.3 |
| 10:00 | EUR | Eurozone PPI M/M Sep | 0 | -0.005 | -0.008 |
| 10:00 | EUR | Eurozone PPI Y/Y Sep | 0 | -0.033 | -0.026 |
| 13:15 | USD | ADP Employment Change Oct | 0 | 180K | 200k |
| 13:30 | CAD | Trade Balance (CAD) Sep | 0 | -1.90b | -2.53b |
| 13:30 | USD | Trade Balance Sep | 0 | -\$41.20b | -\$48.33b |
| 15:00 | USD | ISM Non-Manufacturing Composite Oct | 0 | 56.5 | 56.9 |
| 15:30 | USD | Crude Oil Inventories | 0 | 0 | 3.4M |
| 00:00 | | 00:00 0 | 0 | 0 | 0 |

Български ДЦК

| Падеж | Доходност % |
|-----------|-------------|
| 1 месец | 0.090 |
| 1 година | 0.519 |
| 3 години | 1.058 |
| 5 години | 1.411 |
| 7 години | 1.998 |
| 10 години | 2.792 |



| | | |
|--------------------|------------|---|
| 2015-Nov-04, 06:24 | 0 | (Kilian Signals 2015-Nov-04, 06:24) |
| 2015-Nov-04, 06:24 | Гърция | (Kilian Signals 2015-Nov-04, 06:24) Банките на Гърция имат нужда от 14 млрд. евро за рекапитализация след последните стрес тестове. http://globeconomicanalysis |
| 2015-Nov-04, 06:21 | Volkswagen | (Kilian Signals 2015-Nov-04, 06:21) Скандалът с манипулациите на изгорелите газове на Volkswagen AG се разширява и обхваща нови 800 хил. автомобила, а разходите нарастват с 2 млрд. долара. Броят на автомобилите с манипулативен софтуер през септември беше 11 млн. WSJ |
| 2015-Nov-04, 06:16 | Индекси | (Kilian Signals 2015-Nov-04, 06:16) Индексите са на положителна територия от позитивните данни за Китай, Австралия и Драги, че ЕЦБ има готовност и ще предприеме всички необходими действия, което увеличава вероятността от разширяване на QE през декември |
| 2015-Nov-04, 06:11 | EUR | (Kilian Signals 2015-Nov-04, 06:11) Американският хедж фонд мениджър Стан Дръкнмилър, който регистрира средна печалба от 30 % от 1986 г. до 2010 г., открива къси позиции на евро поради разминаването на паричните политики на Федералния резерв и ЕЦБ. Блумберг |
| 2015-Nov-04, 06:06 | Азия | (Kilian Signals 2015-Nov-04, 06:06) Индексите са на положителна територия от успешното IPO на Japan Post. Индексът Никеи 225 поскъпна с 423,68 пункта (+2.27) |
| 2015-Nov-04, 06:04 | EUR/USD | (Kilian Signals 2015-Nov-04, 06:04) Евро-долар (1.0952). Вълнов анализ за 4 ноември. Абонаментен план |
| 2015-Nov-04, 06:03 | AUD/USD | (Kilian Signals 2015-Nov-04, 06:03) AUD/USD поскъпна до 0,7223 от ръстта на индекса PMI на Markit за Китай до 52,0 спрямо предишно 50,5. В посока на австралийския долар беше спада на търговския дефицит на Австралия до 2,32 |
| 2015-Nov-04, 05:59 | EUR/USD | (Kilian Signals 2015-Nov-04, 05:59) Евро-долар спадна вчера до 1,0935 преди данните за заетостта и безработицата на САЩ в петък. Очакванията са за спад на безработицата през ноември до 5,0 % и ръст на заетостта със 180 хил. Натиск върху еврото оказват и очакванията за разширяване на QE от ЕЦБ през декември, вероятността за което е 60 % |
| 2015-Nov-04, 05:58 | GBP/USD | (Kilian Signals 2015-Nov-04, 05:58) GBP/USD (1.5421) поскъпна вчера до 1,5438 преди заседанието на ЦБ на Великобритания в четвъртък. Нагласата на пазара, е че ЦБ ще последва Федералния резерв и ще повиши лихвата през 2016 г. |
| 2015-Nov-04, 05:53 | Индекси | (Kilian Signals 2015-Nov-04, 05:53) Индексът Доу Джоунс (Dow Jones) се покачи с +89,39 пункта (+0,50 %) и затвори на 17918,15. Индексът S P 500 се покачи с +5,74 пункта (+0,27%) и затвори на 2109,79 пункта |
| 2015-Nov-04, 05:52 | 0 | (Kilian Signals 2015-Nov-04, 05:52) |
| 2015-Nov-04, 05:50 | EUR/USD | (Kilian Signals 2015-Nov-04, 05:50) EUR-USD – 1.0952. Евро-долар отговори вчера на очакванията и след като остана под бариерата на 1,1038, проби линията на тренда от 28 октомври в 1,1015 и спадна до 1,0940 (70.0 % на покачането от 28 октомври). |
| 2015-Nov-03, 14:51 | EUR/USD | (Kilian Signals 2015-Nov-03, 14:51) Евро-долар (1.0948). Непосредствена подкрепа към 1,0940 (70.0 %) |
| 2015-Nov-03, 14:49 | AUD/USD | (Kilian Signals 2015-Nov-03, 14:49) AUD/USD (0.7160) се отблъсна от 0,7218 (линия на тренда от 15 октомври). Вълнов анализ. Абонаментен сервис |

Коментари от Daily FX

| Име | Вид | 5 минути | 15 минути | 1 час | 1 ден | |
|---|---------|------------------|-------------|-------------|-------------|-------------|
| Post-Fed GBP/USD Rebound at Risk on Dovish BoE, Soft Inflation Report - bit.ly/1GCabDL | EUR/USD | Moving Averages: | Strong Sell | Strong Sell | Sell | Strong Sell |
| | 1.0949 | Indicators: | Sell | Strong Buy | Strong Sell | Strong Sell |
| | | Summary: | Strong Sell | Strong Sell | Strong Sell | Strong Sell |
| Oil Prices Could Drive the CAD Lower Before the Recession Ends - bit.ly/1GCaaZJ | GBP/USD | Moving Averages: | Buy | Strong Buy | Strong Buy | Buy |
| | 1.5423 | Indicators: | Strong Buy | Strong Buy | Buy | Buy |
| | | Summary: | Strong Buy | Strong Buy | Strong Buy | Buy |
| Gold Pops and Drops on Fed- Prices Target Support Ahead of NFPs - bit.ly/1GCaaZH | USD/JPY | Moving Averages: | Strong Sell | Sell | Neutral | Strong Buy |
| | 121.06 | Indicators: | Strong Sell | Strong Sell | Sell | Strong Buy |
| | | Summary: | Strong Sell | Strong Sell | Neutral | Strong Buy |
| The End of China's One-Child Policy Charges NZD Higher - bit.ly/1GCabDG | USD/CHF | Moving Averages: | Sell | Buy | Buy | Strong Buy |
| | 0.9919 | Indicators: | Sell | Sell | Strong Buy | Strong Buy |
| | | Summary: | Sell | Neutral | Strong Buy | Strong Buy |
| USD/JPY Might Trade Sideways Until February - bit.ly/1LH0ans | AUD/USD | Moving Averages: | Buy | Strong Buy | Buy | Buy |
| | 0.7208 | Indicators: | Strong Buy | Neutral | Strong Buy | Buy |
| | | Summary: | Strong Buy | Buy | Strong Buy | Buy |
| US Dollar Lifted Briefly as Fed's Favorite Inflation Measure Held Steady - bit.ly/1P1KWgC | EUR/GBP | Moving Averages: | Strong Sell | Strong Sell | Strong Sell | Strong Sell |
| | 0.7099 | Indicators: | Strong Sell | Neutral | Strong Sell | Strong Sell |
| | | Summary: | Strong Sell | Sell | Strong Sell | Strong Sell |
| EUR/USD Pares Fed-Driven Decline; Retail FX Flips Back to Net-Short - bit.ly/1WotHVL | USD/CAD | Moving Averages: | Strong Sell | Strong Sell | Strong Sell | Sell |
| | 1.3054 | Indicators: | Strong Sell | Sell | Strong Sell | Strong Sell |
| | | Summary: | Strong Sell | Strong Sell | Strong Sell | Strong Sell |
| Price & Time: USD/JPY – 1998 High Still An Influence? - bit.ly/1WLxy1 | NZD/USD | Moving Averages: | Sell | Sell | Strong Sell | Sell |
| | 0.6648 | Indicators: | Buy | Strong Sell | Strong Sell | Strong Sell |
| | | Summary: | Neutral | Strong Sell | Strong Sell | Strong Sell |
| China as Japan 2.0, and the Fed Signals No Concern for Global Markets - bit.ly/1PZkwLD | EUR/JPY | Moving Averages: | Strong Sell | Strong Sell | Strong Sell | Strong Sell |
| | 132.53 | Indicators: | Strong Sell | Strong Sell | Strong Sell | Strong Sell |
| | | Summary: | Strong Sell | Strong Sell | Strong Sell | Strong Sell |
| GBP/JPY Shorts Favored as Bearish Elliott Wave Pattern Prints - bit.ly/1PUzvHE | EUR/CHF | Moving Averages: | Sell | Strong Sell | Strong Sell | Neutral |
| | 1.086 | Indicators: | Sell | Strong Buy | Strong Buy | Buy |
| | | Summary: | Sell | Strong Sell | Strong Sell | Neutral |

*Техническите индикатори описани в горната таблица са само за информация и не следва да се приемат като идея за търговия!

Нива на съпротива и подкрепа

| Symbol | S3 | S2 | S1 | Pivot Points | R1 | R2 | R3 | |
|---|---------|--------|--------|--------------|--------|--------|--------|--------|
| EUR/USD | 1.0947 | 1.095 | 1.0952 | 1.0955 | 1.0958 | 1.096 | 1.0963 | |
| GBP/USD | 1.5414 | 1.5417 | 1.5419 | 1.5422 | 1.5425 | 1.5427 | 1.543 | |
| USD/JPY | 120.97 | 121.03 | 121.06 | 121.12 | 121.18 | 121.21 | 121.27 | |
| USD/CHF | 0.9912 | 0.9914 | 0.9916 | 0.9918 | 0.992 | 0.9922 | 0.9924 | |
| AUD/USD | 0.7195 | 0.7199 | 0.7202 | 0.7206 | 0.721 | 0.7213 | 0.7217 | |
| EUR/GBP | 0.71 | 0.7102 | 0.7102 | 0.7104 | 0.7106 | 0.7106 | 0.7108 | |
| USDollar Attempts a Fresh Bearish Breakout - bit.ly/1WlZall | USD/CAD | 1.3045 | 1.3049 | 1.3052 | 1.3056 | 1.306 | 1.3063 | 1.3067 |
| | NZD/USD | 0.6635 | 0.6641 | 0.6644 | 0.665 | 0.6656 | 0.6659 | 0.6665 |

Издателите на този бюлетин не носят отговорност от щети претърпени от тези, които го ползват поради грешна или недостатъчна информация. Не носим отговорност поради грешно разбрана информация. Сигналите в този документ са само с цел да ориентират потребителите, а не да бъдат следвани с цел инвестиции или печалба! Този бюлетин е с цел само и единствено да даде информация за парара и борсовите стоки. Всяка търговия носи риск от загуби! За търговски сигнали се обърнете към професионалисти.