



4.12.2015 08:49

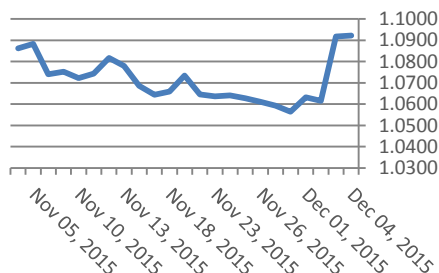
USD/BGN Pivot

Res3	1.8047
Res2	1.7972
Res1	1.7924
Pivot	1.7897
Sup1	1.7849
Sup2	1.7822
Sup3	1.7747

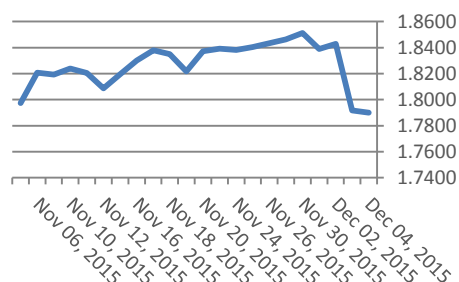
Цени на валути срещу български лев

Валута	Купува	Продава	Отваряне	Най-висока	Най-ниска	Промяна
USD/BGN	1.7831	1.7968	1.7877	1.7944	1.7869	0.0012
EUR/BGN	1.9484	1.9634	1.9558	1.9565	1.9555	0.0001
GBP/BGN	2.6953	2.7160	2.7076	2.7128	2.7037	-0.0007
CHF/BGN	1.7914	1.7929	1.7921	1.7921	1.7921	0.0000

Курс EUR/USD



Курс USD/BGN



Volatility

USD/BGN 1 ден	0.93%
USD/BGN 7 дни	6.48%
USD/BGN 1 год.	102.90%

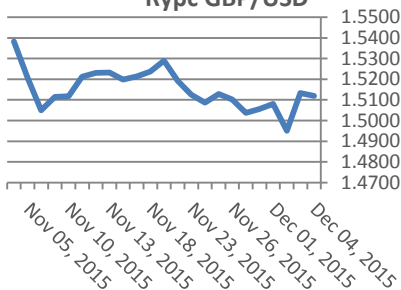
EUR/USD Pivot

Res3	1.1045
Res2	1.0989
Res1	1.0965
Pivot	1.0933
Sup1	1.0909
Sup2	1.0877
Sup3	1.0821

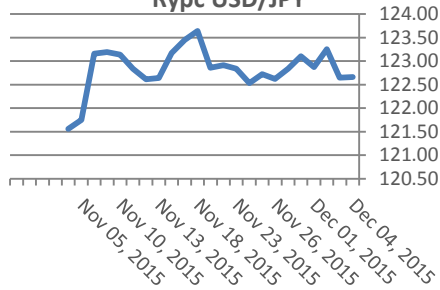
Цени на основните валути

Валута	Купува	Продава	Отваряне	Най-висока	Най-ниска	Промяна
EUR/USD	1.0922	1.0923	1.0942	1.0956	1.09	-0.002
USD/JPY	122.65	122.67	122.57	122.85	122.48	0.09
GBP/USD	1.5119	1.5121	1.5144	1.5157	1.5114	-0.0024
USD/CHF	0.9934	0.9936	0.9935	1.0264	0.9876	0
USD/CAD	1.3370	1.3372	1.3353	1.3373	1.3337	0.0018
EUR/JPY	133.97	133.98	134.12	134.25	133.76	-0.14

Курс GBP/USD



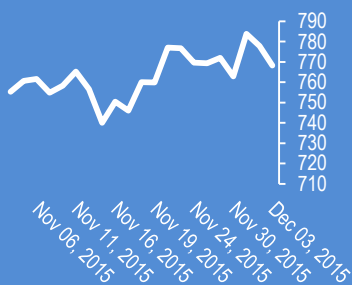
Курс USD/JPY



Volatility

EUR/USD 1 ден	0.55%
EUR/USD 7 дни	3.84%
EUR/USD 1 год.	60.90%

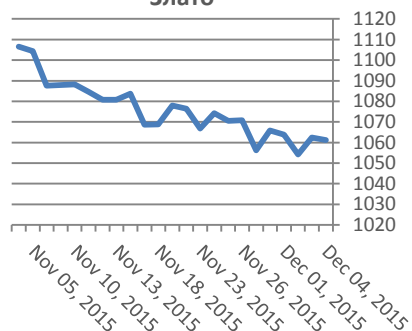
Google



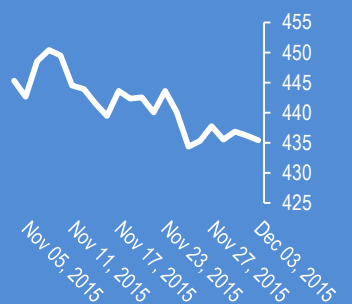
Метали

Метали	Цена	Промяна	Промяна в %
Злато	1,061.30	0.1	0.01%
Сребро	14.075	-0.002	-0.01%
Мед	2.052	-0.006	-0.32%
Платина	850	2.5	0.29%
Паладии	540.6	2.3	0.43%
Алуминий	1,482.50	-2	-0.13%

Злато



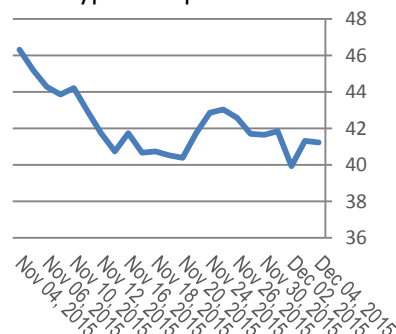
Софикс



Петрол и газ

Петрол и газ	Цена	Промяна	Промяна в %
Суров петрол	41.24	0.15	0.38%
Петрол "Brent"	43.83	-0.17	-0.39%
Природен газ	2.183	-0.009	-0.43%
Мазут	1.3615	-0.004	-0.29%

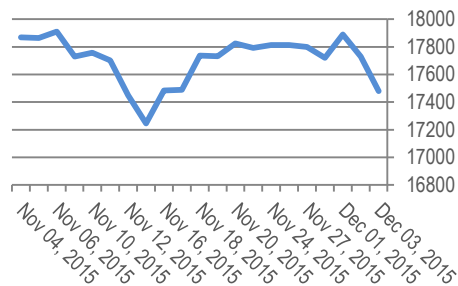
Суров петрол



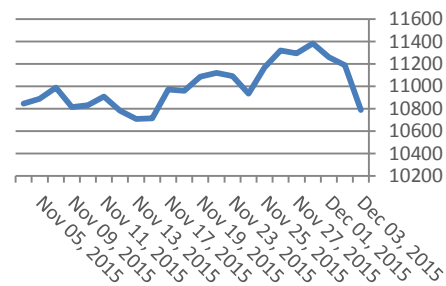
Стоки

Стоки	Цена	Промяна	Промяна в %
Царевица	377.38	1.25	0.33%
Пшеница	481.63	3.25	0.68%
Кафе	1,540.00	39	2.60%
Говеда (живи)	130.11	0.34	0.26%
Захар	416.9	4.4	1.07%

Dow Jones index



DAX Index



Индекси	Цена	Предидшна	Най-висока	Промяна	Промяна %
Dow 30	17,479.01	17,780.59	17,425.56	-250.67	-0.0141
S&P 500	2,049.62	2,085.00	2,042.35	-29.89	-0.0144
Nasdaq	5,037.5	5,144.6	5,011.7	-85.7	-0.0167
SmallCap 2000	1,174.15	1,200.25	1,166.95	-19.6	-0.0164
S&P 500 VIX	18.11	19.35	15.86	2.2	0.1383
S&P/TSX	13,324.67	13,529.03	13,288.15	-139.15	-0.0103
TR Canada 50	230.57	234.25	229.84	0	0
Bovespa	46,393.26	47,142.43	44,923.47	1478.73	0.0329
IPC	43,027.30	43,496.24	42,756.47	-389.75	-0.009
DAX	10,789.24	11,318.80	10,780.63	-400.78	-0.0358
FTSE 100	6,275.00	6,444.72	6,275.00	-145.93	-0.0227
CAC 40	4,730.21	4,975.71	4,730.21	-175.55	-0.0358
Euro Stoxx 50	3,354.82	3,514.39	3,346.56	-113.84	-0.0328

EURIBORS 12.2.2015

Падеж	Процент
Euribor - 1 week	-0.18%
Euribor - 2 weeks	-0.18%
Euribor - 1 month	-0.16%
Euribor - 2 months	-0.13%
Euribor - 3 months	-0.12%
Euribor - 6 months	-0.05%
Euribor - 9 months	-0.01%
Euribor - 12 months	0.04%

USD Libor 12.2.2015

Падеж	Процент
Libor - 1 week	0.16%
Libor - 1 month	0.25%
Libor - 2 months	0.34%
Libor - 3 months	0.44%
Libor - 6 months	0.67%
Libor - 12 months	0.99%

Български ДЦК

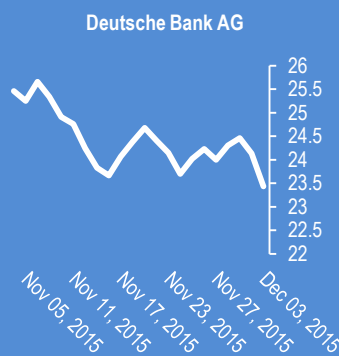
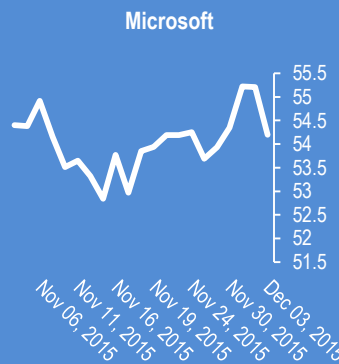
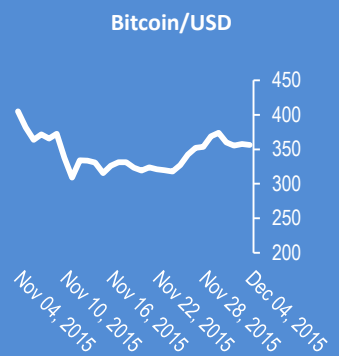
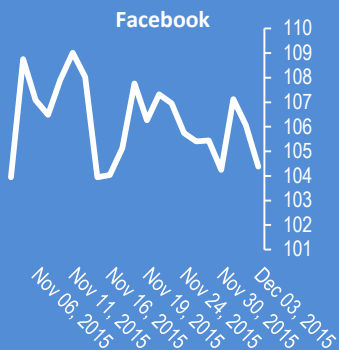
Падеж	Доходност %
1 месец	0.090
1 година	0.334
3 години	0.747
5 години	1.095
7 години	1.698
10 години	2.700

Лихвени % Централни банки

Federal Reserve (FED)	0.00%-0.25%	Bank of Japan (BOJ)	0.10%
European Central Bank (ECB)	0.0005	Central Bank of the Russian Fe	11.00%
Bank of England (BOE)	0.005	Reserve Bank of India (RBI)	6.75%
Swiss National Bank (SNB)	-0.0075	People's Bank of China (PBOC)	4.35%
Reserve Bank of Australia (RBA)	0.02	Central Bank of Brazil (BCB)	14.25%

Календар на икономическите данни за деня

Час GMT	Валута	Събития	Текущо	Предвидено	Последно
00:30	AUD	Retail Sales M/M Oct	0.005	0.004	0.004
01:30	JPY	Labor Cash Earnings Y/Y Oct	0.007	0.004	0.006
05:00	JPY	Consumer Confidence Nov	42.6	41.8	41.5
07:00	EUR	German Factory Orders M/M Oct	0	0.013	-0.017
08:15	CHF	CPI M/M Nov	0	0	0.001
08:15	CHF	CPI Y/Y Nov	0	0	-0.014
09:10	EUR	Eurozone Retail PMI Nov	0	0	51.3
13:30	USD	Change in Non-farm Payrolls Nov	0	198k	271k
13:30	USD	Unemployment Rate Nov	0	0.05	0.05
13:30	USD	Trade Balance Oct	0	-40.6B	-40.8B
13:30	CAD	Net Change in Employment Nov	0	-0.7K	44.4k
13:30	CAD	Unemployment Rate Nov	0	0.07	0.07
13:30	CAD	Trade Balance (CAD) Oct	0	-1.7B	-1.7B
13:30	CAD	Labor Productivity Q/Q Q3	0	0.002	-0.006
15:00	CAD	Ivey PMI Nov	0	55.3	53.1
00:00	00:00	0	0	0	0
00:00	00:00	0	0	0	0
00:00	00:00	0	0	0	0
00:00	00:00	0	0	0	0
00:00	00:00	0	0	0	0



2015-Dec-04, 06:35	Commoditie	(Kilian Signals 2015-Dec-04, 06:35) Индексът на суровините на Блумберг спадна до най-ниско ниво от 16 г. Големият спад на суровините предшествува рецесията през 2008 г.
2015-Dec-04, 06:29	САЩ	(Kilian Signals 2015-Dec-04, 06:29) Прз 2015 г. в САЩ фалираха компании с капитал за 78 млрд. долара, най-голям брой фалити от 2009 г. Корпоративният дълг нарастна до най-висока стойност от 2008 г., което сигнализира за рецесия
2015-Dec-04, 06:27	World	(Kilian Signals 2015-Dec-04, 06:27) Икономиките на Япония, Бразилия, Канада, Русия са в рецесия
2015-Dec-04, 06:25	Хонг Конг	(Kilian Signals 2015-Dec-04, 06:25) Продажбите на жилища в Хонг Конг спаднаха с 41,7 % на годишна база според Land Registry data. Спадът за ноември е с 14,4 %. Най-голям спад в историята на продажбите на Хонг Конг
2015-Dec-04, 06:21	ОПЕК	(Kilian Signals 2015-Dec-04, 06:21) Очакванията са, че ОПЕК ще запази производството на петрол от 30 млн. барела дневно
2015-Dec-04, 06:18	FED	(Kilian Signals 2015-Dec-04, 06:18) Фючърсите на федералните фондове отиграват 74 % вероятност от увеличаване на лихвата в САЩ на 16 декември
2015-Dec-04, 06:17	NFP	(Kilian Signals 2015-Dec-04, 06:17) В 15:30 ч. е NFP на САЩ. Очакванията са за процента на безработица -5,0 % и ръст на заетостта с 200 хил. през ноември
2015-Dec-04, 06:13	Акценти	(Kilian Signals 2015-Dec-04, 06:13) Акцентите днес: NFP в САЩ и заседание на ОПЕК
2015-Dec-04, 06:11	Морган Стенли	(Kilian Signals 2015-Dec-04, 06:11) Дългата позиция на Морган Стенли в USD/CHF (0,9920) от 30 ноември на 1,0250 и стоп на 1,0150, ценова цел - 1,0600 беше закрыта на стоп лос
2015-Dec-04, 06:07	Голдмън Са	(Kilian Signals 2015-Dec-04, 06:07) Очакванията на Голдмън Сакс за спад на евро-долар с 2-3 фигури след заседанието на ЕЦБ претърпяха неуспех
2015-Dec-04, 06:04	ОПЕК	(Kilian Signals 2015-Dec-04, 06:04) Днес започва срещата на ОПЕК във Виена
2015-Dec-04, 06:03	EUR/USD	(Kilian Signals 2015-Dec-04, 06:03) Вълнов анализ за 4 декември. Абонаментен план
2015-Dec-04, 06:01	Азия	(Kilian Signals 2015-Dec-04, 06:01) Азиатските индекси са на червено. Индексът Никей 225 спадна с -2,22 % до 19 497,25 след решенията на ЕЦБ вчера, която намали депозитната лихва на -0,3 % и удължи QE до март 2017 г., но запази обема на покупките на облигации на 60 млрд. евро и лихвата за рефинансиране на 0,05 %
2015-Dec-04, 05:57	ЕЦБ	(Kilian Signals 2015-Dec-04, 05:57) Вайдман от ЕЦБ и президент на немската Бундесбанк заяви, че няма нужда от допълнителни мерки за парично стимулиране на икономиката
2015-Dec-04, 05:54	EUR/USD	(Kilian Signals 2015-Dec-04, 05:54) Евро-долар поскъпна вчера с 440 пипса до 1,0978. Евро-паунд се покачи с 200 пипса до 0,7249. Евро-йена нарастна с над 400 пипса до 134,49 от масово закриване на къси позиции от решенията на ЕЦБ, която запази лихвата по рефинансиране, а мерките се оказаха не толкова агресивни колкото очакваше пазара

Коментари от Daily FX

Nikkei 225 Technical Analysis: Contest Lower Bound of November Range - bit.ly/1LRALnB

US Dollar May Not Find Potent Driver in Payrolls Data - bit.ly/1OBpyOq

ASX 200 Technical Analysis: Bearish Momentum after ECB and into NFP - bit.ly/1PCghau

AUD/USD Technical Analysis: Aussie Threatens 0.74 Figure - bit.ly/1NqtFyU

EUR/GBP Technical Analysis: Pound Drops Most in 6 Years - bit.ly/1MZx6rS

EUR/USD Technical Analysis: Euro Surge a Selling Opportunity - bit.ly/1OJWAiP

Dual Jobs Report to Threaten USD/CAD Consolidation Range - bit.ly/1RqiHYV

The ECB's Fireworks Turn Out to be Mere Sparklers - bit.ly/1RqilMq

US DOLLAR Technical Analysis: The Dollar Goes on Sale (Gets Sold), Is It Worth Buying? - bit.ly/1Rq8rzW

USD/CAD Hovers Near Range Highs - bit.ly/1TnEe30

USD/CHF Slammed back To Year Open Price - bit.ly/1TnEcbm

Име	Вид	5 минути	15 минути	1 час	1 ден
EUR/USD	Moving Averages:	Strong Sell	Sell	Buy	Buy
	1.0922 Indicators:	Strong Sell	Sell	Buy	Strong Buy
	Summary:	Strong Sell	Sell	Buy	Strong Buy
GBP/USD	Moving Averages:	Sell	Sell	Buy	Sell
	1.512 Indicators:	Strong Sell	Strong Sell	Neutral	Buy
	Summary:	Strong Sell	Strong Sell	Neutral	Neutral
USD/JPY	Moving Averages:	Strong Buy	Buy	Sell	Buy
	122.66 Indicators:	Strong Buy	Strong Buy	Sell	Sell
	Summary:	Strong Buy	Strong Buy	Sell	Neutral
USD/CHF	Moving Averages:	Strong Buy	Buy	Sell	Sell
	0.9935 Indicators:	Strong Buy	Buy	Sell	Strong Sell
	Summary:	Strong Buy	Buy	Sell	Strong Sell
AUD/USD	Moving Averages:	Strong Sell	Strong Sell	Sell	Strong Buy
	0.7316 Indicators:	Strong Sell	Strong Sell	Sell	Strong Buy
	Summary:	Strong Sell	Strong Sell	Sell	Strong Buy
EUR/GBP	Moving Averages:	Sell	Sell	Buy	Strong Buy
	0.7224 Indicators:	Strong Sell	Neutral	Buy	Strong Buy
	Summary:	Strong Sell	Neutral	Buy	Strong Buy
USD/CAD	Moving Averages:	Strong Buy	Strong Buy	Strong Buy	Strong Buy
	1.3371 Indicators:	Strong Buy	Strong Buy	Strong Buy	Strong Buy
	Summary:	Strong Buy	Strong Buy	Strong Buy	Strong Buy
NZD/USD	Moving Averages:	Sell	Neutral	Buy	Strong Buy
	0.6683 Indicators:	Strong Sell	Neutral	Strong Buy	Strong Buy
	Summary:	Strong Sell	Neutral	Strong Buy	Strong Buy
EUR/JPY	Moving Averages:	Strong Sell	Neutral	Buy	Buy
	133.98 Indicators:	Strong Sell	Neutral	Buy	Strong Buy
	Summary:	Strong Sell	Neutral	Buy	Strong Buy
EUR/CHF	Moving Averages:	Sell	Sell	Sell	Sell
	1.0852 Indicators:	Neutral	Strong Buy	Strong Sell	Sell
	Summary:	Neutral	Neutral	Strong Sell	Sell

*Техническите индикатори описани в горната таблица са само за информация и не следва да се приемат като идея за търговия!

Нива на съпротива и подкрепа

Symbol	S3	S2	S1	Pivot Points	R1	R2	R3
EUR/USD	1.0930	1.0934	1.0936	1.094	1.0944	1.0946	1.095
GBP/USD	1.5118	1.5121	1.5124	1.5127	1.513	1.5133	1.5136
USD/JPY	122.44	122.48	122.51	122.56	122.61	122.64	122.69
USD/CHF	0.9913	0.9916	0.9917	0.992	0.9923	0.9924	0.9927
AUD/USD	0.7309	0.7312	0.7315	0.7318	0.7321	0.7324	0.7327
EUR/GBP	0.7226	0.7228	0.723	0.7232	0.7234	0.7236	0.7238
USD/CAD	1.3346	1.3349	1.3351	1.3354	1.3357	1.3359	1.3362
NZD/USD	0.6681	0.6684	0.6686	0.6689	0.6692	0.6694	0.6697

Издателите на този бюлетин не носят отговорност от щети претърпени от тези, които го ползват поради грешна или недостатъчна информация. Не носим отговорност поради грешно разбрана информация. Сигналите в този документ са само с цел да ориентират потребителите, а не да бъдат следвани с цел инвестиции или печалба! Този бюлетин е с цел само и единствено да даде информация за парара и борсовите стоки. Всяка търговия носи риск от загуби! За търговски сигнали се обърнете към професионалисти.