



5.1.2016 09:08

USD/BGN Pivot

Res3	1.8132
Res2	1.8096
Res1	1.8075
Pivot	1.8060
Sup1	1.8039
Sup2	1.8024
Sup3	1.7988

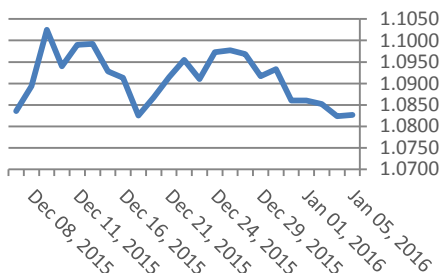
Цени на валути срещу български лев

Валута	Купува	Продава	Отваряне	Най-висока	Най-ниска	Промяна
USD/BGN	1.7954	1.8154	1.8053	1.8082	1.8046	0.0001
EUR/BGN	1.9484	1.9634	1.9563	1.9563	1.9556	-0.0002
GBP/BGN	2.6476	2.6680	2.6580	2.6612	2.6561	-0.0001
CHF/BGN	1.7914	1.7929	1.7921	1.7921	1.7921	0.0000

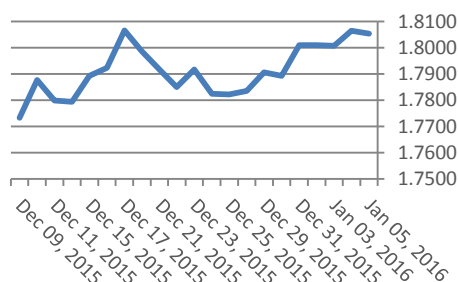
Volatility

USD/BGN 1 ден	0.89%
USD/BGN 7 дни	6.20%
USD/BGN 1 год.	98.47%

Курс EUR/USD



Курс USD/BGN



EUR/USD Pivot

Res3	1.0876
Res2	1.0852
Res1	1.0842
Pivot	1.0828
Sup1	1.0818
Sup2	1.0804
Sup3	1.0780

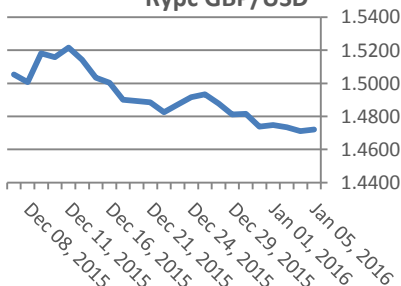
Цени на основните валути

Валута	Купува	Продава	Отваряне	Най-висока	Най-ниска	Промяна
EUR/USD	1.0828	1.0828	1.0831	1.0839	1.0815	-0.0003
USD/JPY	119.47	119.48	119.46	119.70	119.10	0.02
GBP/USD	1.4717	1.4718	1.4715	1.4726	1.4706	0.0003
USD/CHF	1.0021	1.0021	1.0022	1.0031	1.0008	-0.0001
USD/CAD	1.3920	1.3921	1.3951	1.3953	1.3898	-0.0031
EUR/JPY	129.34	129.37	129.38	130.78	128.68	-0.03

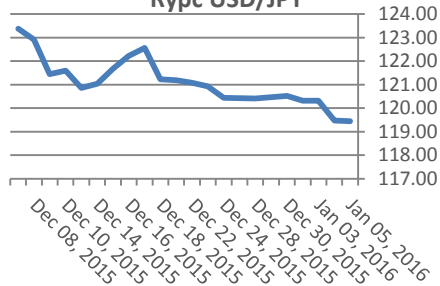
Volatility

EUR/USD 1 ден	0.55%
EUR/USD 7 дни	3.86%
EUR/USD 1 год.	61.27%

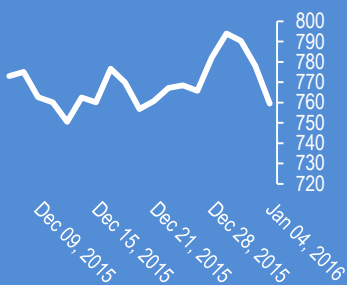
Курс GBP/USD



Курс USD/JPY



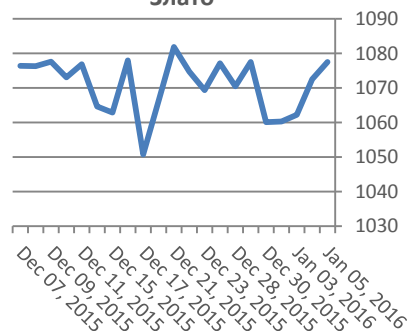
Google



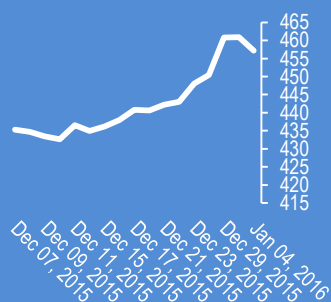
Метали

Метали	Цена	Промяна	Промяна в %
Злато	1,078.10	2.9	0.27%
Сребро	13.975	0.134	0.97%
Мед	2.11	0.029	1.39%
Платина	891.5	7.25	0.82%
Паладии	544	4.6	0.85%
Алуминий	1,497.50	24	1.63%

Злато



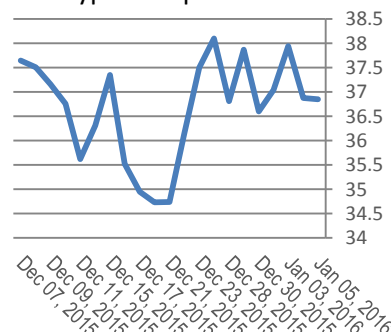
Софикс



Петрол и газ

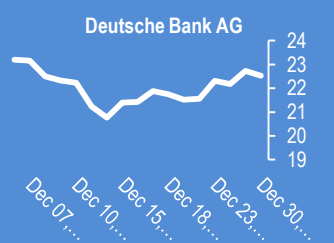
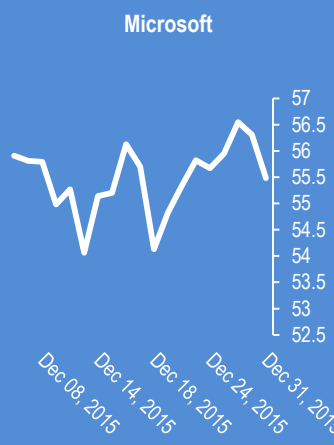
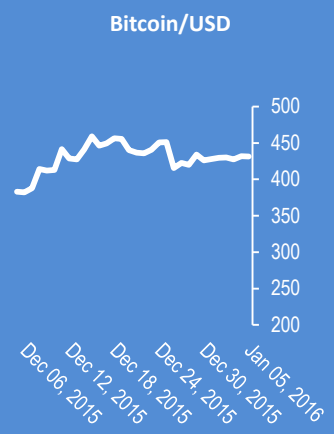
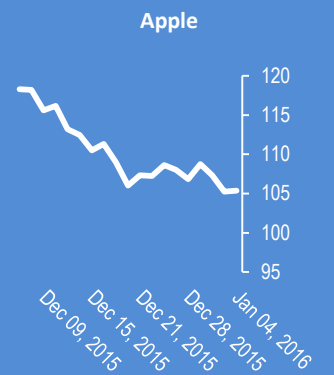
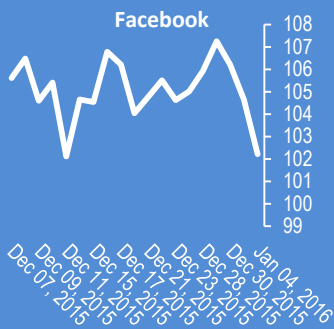
Петрол и газ	Цена	Промяна	Промяна в %
Суров петрол	36.88	0.12	0.31%
Петрол "Brent"	37.30	-0.08	-0.21%
Природен газ	2.295	0.009	0.42%
Мазут	1.1344	0.0007	0.06%

Суров петрол



Стоки

Стоки	Цена	Промяна	Промяна в %
Царевица	354.63	2.5	0.71%
Пшеница	459.63	1.25	0.27%
Кафе	1,492.00	17	1.15%
Говеда (живи)	136.85	0	0.00%
Захар	418.35	-4.5	-1.06%



2016-Jan-05, 06:35	UK Oil	(Kilian Signals 2016-Jan-05, 06:35) UK Oil (37.22) е подкрепен от ескалацията на напрежението в Близкия Изток
2016-Jan-05, 06:21	EUR/USD	(Kilian Signals 2016-Jan-05, 06:21) EUR/USD (1.0835). Оферти в зоната 1,0830-40 и 1,0850-60. Опционна бариера в зоната 1,0865-90 за 1,297 млрд. евро. Бидове в зоната 1,0740-50
2016-Jan-05, 06:18	FED	(Kilian Signals 2016-Jan-05, 06:18) Федералният резерв ще увеличи лихвата 3-5 пъти през 2016 г. според президента на Фед в Сан Франциско
2016-Jan-05, 06:15	EUR/USD	(Kilian Signals 2016-Jan-05, 06:15) Евро-долар атакува ключовата съпротива на 1,0837
2016-Jan-05, 06:13	Азия	(Kilian Signals 2016-Jan-05, 06:13) Индексите в Азия са на червено, но ЦБ на Китай инжектира рекордна ликвидност на паричния пазар, което намалява натиска върху фондовите индекси. В положителна посока са и слуховете, че регулаторът ще удължи забраната за продажба на акции и след 8 януари
2016-Jan-05, 06:10	Индекси	(Kilian Signals 2016-Jan-05, 06:10) Индексът Доу Джоунс (Dow Jones) спадна със -276.09 пункта (-1.58%) и затвори на 17 148.94. Индексът S&P 500 спадна с -31.28 пункта (-1.53 %) и затвори на 2012.66 пункта
2016-Jan-05, 06:06	EUR/USD	(Kilian Signals 2016-Jan-05, 06:06) EUR/USD -1,0832. Евро-долар се отблъсна вчера от зоната на ключова съпротива и спадна до 1,0788 във вълна В, която остава в ход. Курсът среща подкрепа на 1,0788, но среща към момента съпротива на 1,0837, пробив, на която ще отключи диапазон във възходяща посока към 1,0850, евентуално – 1,0880.
2016-Jan-04, 18:17	USD/CHF	(Kilian Signals 2016-Jan-04, 18:17) USD/CHF (1.0033). Курсът се отблъсна от 1,0062 (50.0 %), следвана от 1,0122 (61.8 %)
2016-Jan-04, 18:10	DJIA	(Kilian Signals 2016-Jan-04, 18:10) Индексът Доу Джоунс (17 055) спадна с 380,00 пункта (-2.19 %). Критичната подкрепа преминава на 16 888 пункта
2016-Jan-04, 15:20	EUR/JPY	(Kilian Signals 2016-Jan-04, 15:20) EUR-JPY -129,16. Евро-йена проби днес ключовата подкрепа на 129,66, което ускори спада във вълна b? от С в състава на „Неправилна плоска корекция“. Курсът спадна до 129,00 в състояние на екстремални свръхпродажби на дневна база.
2016-Jan-04, 14:35	DJIA	(Kilian Signals 2016-Jan-04, 14:35) Доу Джоунс отвори със спад от 300 пункта
2016-Jan-04, 14:24	Tesla Inc	(Kilian Signals 2016-Jan-04, 14:24) Акциите на Tesla Inc спадат с -3,86 % на премаркета от информацията за експедирани 17,4 хил. автомобила през Q4, под очакванията на пазара. Блумберг
2016-Jan-04, 13:48	EUR/USD	(Kilian Signals 2016-Jan-04, 13:48) Евро-долар (1.0855) се отблъсна от зоната на ключова съпротива
2016-Jan-04, 13:42	EUR/USD	(Kilian Signals 2016-Jan-04, 13:42) Евро-долар (1.0861) спадна с 90 пипса до 1,0855 от индекса на потребителската инфлация за ЕС за декември, който остана непроменен. Пазарът очакваше ръст с 0,2 % на годишна база;
2016-Jan-04, 11:40	Тексас	(Kilian Signals 2016-Jan-04, 11:40) Тексас разреши откритото носене на оръжие;

Прогнози и коментари от Investing.com

Коментари от Daily FX

USD/CNH Technical Analysis: Yuan Drops to Five-Year Low - bit.ly/1kHo7Sc

NZD/USD Technical Analysis: Looking to Sell Above 0.68 - bit.ly/2216F20

Euro, British Pound May Fall on Soft Eurozone Inflation Data - bit.ly/1MQ7FWn

China Securities Regulator Guarantees No Extended Sell-off in January - bit.ly/1MQ7HgP

USD/JPY Technical Analysis: Time for a Bounce? - bit.ly/1VCvIUv

AUD/JPY at Support, For Now - bit.ly/1JpY1ii

USDOLLAR Technical Analysis: Bullish Start to a Bullish Month - bit.ly/1JpY1ia

Forex : AUD/JPY at Support, For Now: youtu.be/nfXTVPrEi9U?a via @YouTube

Forex Volatility Jumps, We Shift our Trading Focus - bit.ly/1UqYSzJ

The Butterfly Effect Begins: Chinese Weakness Drags the Market Lower - bit.ly/1UqYUYx

The NZD/USD Retraces to Support - bit.ly/1UqYUYS

Име	Вид	5 минути	15 минути	1 час	1 ден
EUR/USD	Moving Averages:	Strong Sell	Strong Sell	Sell	Strong Sell
	1.0828 Indicators:	Strong Sell	Buy	Sell	Strong Sell
	Summary:	Strong Sell	Neutral	Sell	Strong Sell
GBP/USD	Moving Averages:	Buy	Neutral	Sell	Strong Sell
	1.4719 Indicators:	Strong Buy	Strong Buy	Strong Buy	Strong Sell
	Summary:	Strong Buy	Buy	Neutral	Strong Sell
USD/JPY	Moving Averages:	Strong Buy	Buy	Strong Sell	Strong Sell
	119.48 Indicators:	Strong Buy	Buy	Strong Buy	Strong Sell
	Summary:	Strong Buy	Buy	Strong Sell	Strong Sell
USD/CHF	Moving Averages:	Strong Buy	Strong Buy	Strong Buy	Strong Buy
	1.0021 Indicators:	Strong Buy	Strong Buy	Neutral	Strong Buy
	Summary:	Strong Buy	Strong Buy	Buy	Strong Buy
AUD/USD	Moving Averages:	Strong Buy	Buy	Neutral	Strong Sell
	0.7207 Indicators:	Strong Buy	Strong Buy	Strong Buy	Sell
	Summary:	Strong Buy	Strong Buy	Buy	Strong Sell
EUR/GBP	Moving Averages:	Sell	Strong Sell	Sell	Buy
	0.7356 Indicators:	Strong Sell	Sell	Strong Sell	Strong Buy
	Summary:	Strong Sell	Strong Sell	Strong Sell	Strong Buy
USD/CAD	Moving Averages:	Sell	Buy	Strong Buy	Strong Buy
	1.392 Indicators:	Sell	Strong Buy	Strong Sell	Strong Buy
	Summary:	Sell	Strong Buy	Neutral	Strong Buy
NZD/USD	Moving Averages:	Buy	Sell	Sell	Sell
	0.6742 Indicators:	Strong Buy	Strong Buy	Strong Sell	Sell
	Summary:	Strong Buy	Neutral	Strong Sell	Sell
EUR/JPY	Moving Averages:	Buy	Neutral	Sell	Strong Sell
	129.36 Indicators:	Strong Buy	Strong Buy	Buy	Strong Sell
	Summary:	Strong Buy	Buy	Neutral	Strong Sell
EUR/CHF	Moving Averages:	Strong Buy	Neutral	Buy	Buy
	1.085 Indicators:	Strong Buy	Strong Buy	Sell	Strong Buy
	Summary:	Strong Buy	Buy	Neutral	Strong Buy

*Техническите индикатори описани в горната таблица са само за информация и не следва да се приемат като идея за търговия!

Нива на съпротива и подкрепа

Symbol	S3	S2	S1	Pivot Points	R1	R2	R3
EUR/USD	1.0819	1.0823	1.0826	1.083	1.0834	1.0837	1.0841
GBP/USD	1.471	1.4714	1.4717	1.4721	1.4725	1.4728	1.4732
USD/JPY	119.24	119.31	119.35	119.42	119.49	119.53	119.6
USD/CHF	1.0005	1.001	1.0012	1.0017	1.0022	1.0024	1.0029
AUD/USD	0.7182	0.719	0.7194	0.7202	0.721	0.7214	0.7222
EUR/GBP	0.7346	0.735	0.7352	0.7356	0.736	0.7362	0.7366
USD/CAD	1.3909	1.3913	1.3916	1.392	1.3924	1.3927	1.3931
NZD/USD	0.6728	0.6731	0.6734	0.6737	0.674	0.6743	0.6746

Издателите на този бюлетин не носят отговорност от щети претърпени от тези, които го ползват поради грешна или недостатъчна информация. Не носим отговорност поради грешно разбрана информация. Сигналите в този документ са само с цел да ориентират потребителите, а не да бъдат следвани с цел инвестиции или печалба! Този бюлетин е с цел само и единствено да даде информация за парара и борсовите стоки. Всяка търговия носи риск от загуби! За търговски сигнали се обърнете към професионалисти.