



5.2.2016 08:50

USD/BGN Pivot

Res3	1.7540
Res2	1.7497
Res1	1.7470
Pivot	1.7454
Sup1	1.7427
Sup2	1.7411
Sup3	1.7368

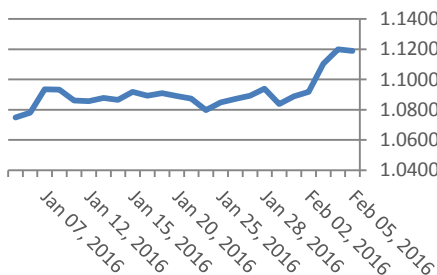
Цени на валути срещу български лев

Валута	Купува	Продава	Отваряне	Най-висока	Най-ниска	Промяна
USD/BGN	1.7406	1.7540	1.7442	1.7482	1.7439	0.0018
EUR/BGN	1.9484	1.9634	1.9558	1.9564	1.9556	0.0001
GBP/BGN	2.5334	2.5529	2.5440	2.5466	2.5431	-0.0004
CHF/BGN	1.7914	1.7929	1.7921	1.7921	1.7921	0.0000

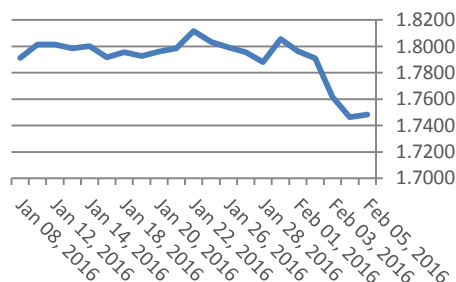
Volatility

USD/BGN 1 ден	1.08%
USD/BGN 7 дни	7.53%
USD/BGN 1 год.	119.56%

Курс EUR/USD



Курс USD/BGN



EUR/USD Pivot

Res3	1.1510
Res2	1.1341
Res1	1.1274
Pivot	1.1172
Sup1	1.1105
Sup2	1.1003
Sup3	1.0834

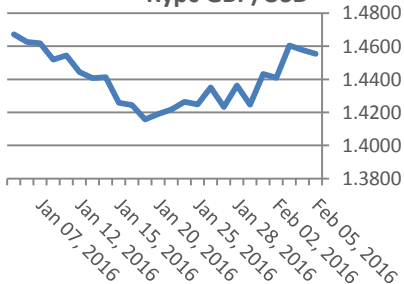
Цени на основните валути

Валута	Купува	Продава	Отваряне	Най-висока	Най-ниска	Промяна
EUR/USD	1.1196	1.1197	1.1207	1.1239	1.1107	-0.001
USD/JPY	116.79	116.80	116.78	116.99	116.57	0.01
GBP/USD	1.4555	1.4559	1.4588	1.4591	1.4551	-0.0031
USD/CHF	0.9941	0.9944	0.9930	0.9950	0.9920	0.0012
USD/CAD	1.3727	1.3729	1.3754	1.3762	1.3722	-0.0026
EUR/JPY	130.77	130.78	130.90	131.66	130.54	-0.12

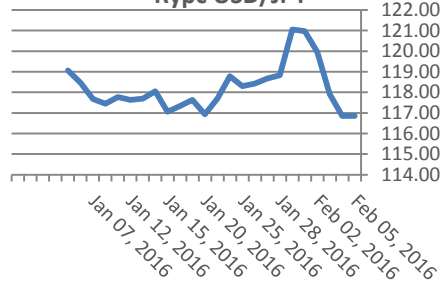
Volatility

EUR/USD 1 ден	0.68%
EUR/USD 7 дни	4.75%
EUR/USD 1 год.	75.36%

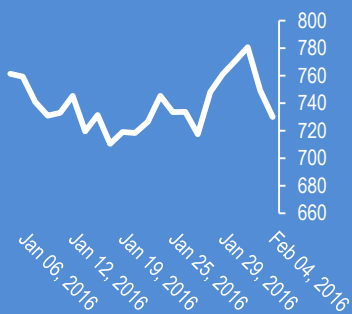
Курс GBP/USD



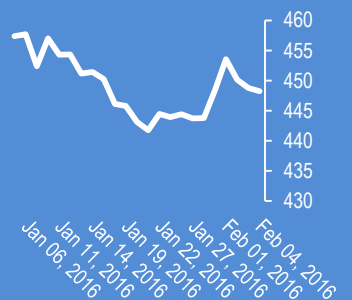
Курс USD/JPY



Google



Софикс

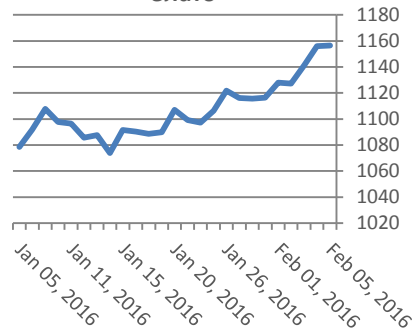


Метали	Цена	Промяна	Промяна в %
Злато	1,156.30	-1.2	-0.10%
Сребро	14.845	-0.005	-0.03%
Мед	2.11	-0.011	-0.50%
Платина	904.85	-5.7	-0.63%
Паладии	515.6	1.3	0.25%
Алуминий	1,528.00	-8	-0.52%

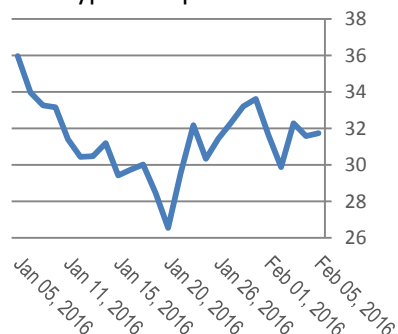
Петрол и газ	Цена	Промяна	Промяна в %
Суров петрол	31.76	0.04	0.11%
Петрол "Brent"	34.35	-0.11	-0.32%
Природен газ	2.029	0.049	2.48%
Мазут	1.071	-0.0081	-0.76%

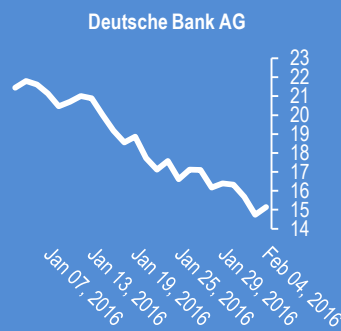
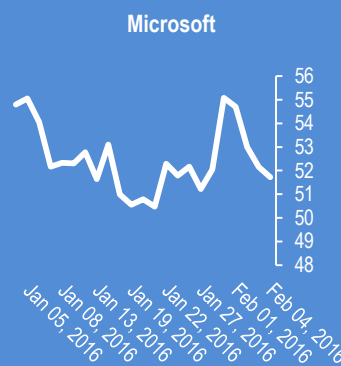
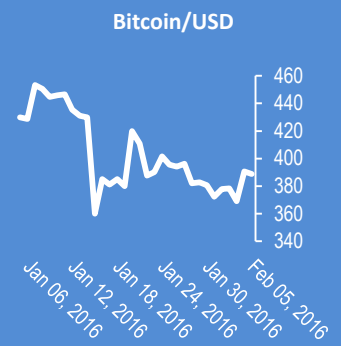
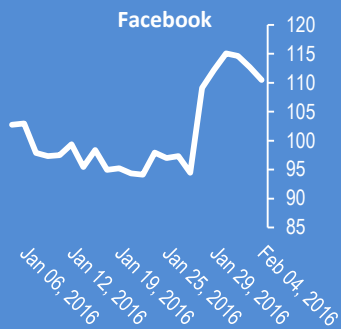
Стоки	Цена	Промяна	Промяна в %
Царевица	368.88	0.25	0.07%
Пшеница	472.38	-0.25	-0.05%
Кафе	1,437.00	33	0.47%
Говеда (живи)	135.55	-0.2	-0.15%
Захар	392.05	-7.3	-1.83%

Злато



Суров петрол





2016-Feb-05, 06:03	EUR/USD	(Kilian Signals 2016-Feb-05, 06:03) Вълновият анализ за 5 февруари е актуализиран за абонати.
2016-Feb-05, 06:00	NFP	(Kilian Signals 2016-Feb-05, 06:00) Акцентът днес е в заетостта и безработицата на САЩ в 15:30 ч. Очакванията са за ръст от +189 хил. спрямо +292 хил. през януари. Процентът на безработица се очаква на 5,00 %
2016-Feb-05, 05:58	Каплан	(Kilian Signals 2016-Feb-05, 05:58) Каплан от Федералния резерв заяви, че условията на паричния пазар в САЩ са се влошили след покачване на лихвата през декември, а ситуацията на световните пазари може да се отрази негативно на икономиката
2016-Feb-05, 05:56	EUR/USD	(Kilian Signals 2016-Feb-05, 05:56) Евро-долар (1.1189) се покачи вчера до 1,1239, най-високо ниво от октомври 2015 г. Натиск върху курса на долара оказва ревизията на очакванията за покачване на лихвата в САЩ през март. Голдмън Сакс премести очакванията за юни, а според Дойче Банк риска от рецесия е вече 50 %
2016-Feb-05, 05:53	Индекси	(Kilian Signals 2016-Feb-05, 05:53) Индексът Доу Джоунс (Dow Jones) се покачи с +79,92 пункта (+0,49 %) и затвори на 16 416,58. Индексът S&P 500 се покачи с +2,92 пункта (+0,15 %) и затвори на 1915,45 пункта
2016-Feb-04, 14:22	Gold	(Kilian Signals 2016-Feb-04, 14:22) Златото скочи до \$1155.35, след изявление на руски министър на отбраната, че Турция готви инвазия в Сирия
2016-Feb-04, 13:26	EUR	(Kilian Signals 2016-Feb-04, 13:26) ЕЦ ревизира прогнозата за икономиката в отрицателна посока. EUR/USD поскъпна до 1,1218. ЦБ на Великобритания запази лихвата и ревизира прогнозата за икономиката в отрицателна посока. GBP/USD поскъпна до 1,4665. Фундаменталният анализ престана да съществува
2016-Feb-04, 13:07	EUR/USD	(Kilian Signals 2016-Feb-04, 13:07) Евро-долар (1.1205). А Голдмън Сакс прогнозираха паритет до края на 2015 г.
2016-Feb-04, 12:57	Пазари	(Kilian Signals 2016-Feb-04, 12:57) Индексите в САЩ ще спаднат със 75 %, а светът върви към глобална рецесия според Алберт Едуардс. Китай свършва парите и ще трябва в скоро време да направи курса на юана "плаващ". ВІ
2016-Feb-04, 12:25	GBP/USD	(Kilian Signals 2016-Feb-04, 12:25) EUR/GBP скочи до 0,7682, GBP/USD (1.4560) рискува закриване на дълги позиции от единодушното решение на ЦБ на Великобритания да запази лихвата непроменена
2016-Feb-04, 12:23	USD/JPY	(Kilian Signals 2016-Feb-04, 12:23) USD/JPY (117.62). Долар-йена остава под натиск към началото на американската сесия
2016-Feb-04, 11:11	Креди Съюз	(Kilian Signals 2016-Feb-04, 11:11) Акциите на Креди Съюз спаднаха с -9,20 % до CHF 15.30, най-ниско от 28 години, от загубата за последното тримесечие на 2015 г. от -5,83 млрд. франка при очаквана от -4,3 млрд. франка и предишно ниво от +691 млн. франка
2016-Feb-04, 11:04	GBP/USD	(Kilian Signals 2016-Feb-04, 11:04) Паунд-долар може да спадне с 20 % до 1,1500-1,2000, ако Великобритания напусне ЕС според Голдмън Сакс
2016-Feb-04, 09:23	EUR/USD	(Kilian Signals 2016-Feb-04, 09:23) Евро-долар поскъпна до 1,1162, най-високо ниво от 4 месеца
2016-Feb-04, 08:15	Oil	(Kilian Signals 2016-Feb-04, 08:15) САЩ ще продължат войната в Близкия Изток докато не се прекрати окончателно производството на петрол в региона според Линдзи Уилямс

Прогнози и коментари от Investing.com

Коментари от Daily FX

Forex Webinar: Price Action with James Stanley (2.4.2016):
youtu.be/sDhfmCqxb4?a via @YouTube

WTI Crude Oil Price Forecast: Oil Bulls May Soon Have Reason to Cheer -
bit.ly/1PkRzGy

EUR/USD Opens Higher After Bullish Breakout - bit.ly/20tjDZ

EUR/USD – Was it Just Time to Breakout? - bit.ly/20tjgHX

USD/CAD Technical Analysis: CAD Bulls Face key Test at Fib & Channel Support (Levels) - bit.ly/1Ql6XQ6

US DOLLAR Technical Analysis: The Day the Dollar Died? - bit.ly/1PWxCM1

Dudley's Dovish Dance Disintegrates Dollars - bit.ly/1Pku3JR

Silver Prices Above Key Resistance, Dollar Giving Bulls a Boost - bit.ly/1Ks3fuy

Silver Prices On A Tear, Should Be Trading at \$15.30 - bit.ly/1Ks3dTm

British Pound Slightly Lower on Dovish BoE, Markets not Surprised - bit.ly/20tDUN

Webinar: Bank of England Rate Decision with Christopher Vecchio: February 4, 2016:
youtu.be/Yl9zxoG1c7c?a via @YouTube

Име	Вид	5 минути	15 минути	1 час	1 ден
EUR/USD	Moving Averages:	Strong Buy	Buy	Buy	Strong Buy
	1.1191 Indicators:	Sell	Buy	Strong Buy	Strong Buy
	Summary:	Neutral	Buy	Strong Buy	Strong Buy
GBP/USD	Moving Averages:	Strong Sell	Strong Sell	Neutral	Neutral
	1.4571 Indicators:	Strong Sell	Strong Sell	Strong Sell	Strong Buy
	Summary:	Strong Sell	Strong Sell	Sell	Buy
USD/JPY	Moving Averages:	Strong Sell	Strong Sell	Strong Sell	Strong Sell
	116.85 Indicators:	Strong Sell	Strong Sell	Strong Sell	Strong Sell
	Summary:	Strong Sell	Strong Sell	Strong Sell	Strong Sell
USD/CHF	Moving Averages:	Strong Sell	Strong Sell	Strong Sell	Strong Sell
	0.9944 Indicators:	Sell	Strong Sell	Strong Sell	Strong Sell
	Summary:	Strong Sell	Strong Sell	Strong Sell	Strong Sell
AUD/USD	Moving Averages:	Strong Sell	Sell	Buy	Strong Buy
	0.721 Indicators:	Strong Sell	Strong Sell	Strong Buy	Strong Buy
	Summary:	Strong Sell	Strong Sell	Strong Buy	Strong Buy
EUR/GBP	Moving Averages:	Strong Buy	Strong Buy	Strong Buy	Strong Buy
	0.768 Indicators:	Strong Buy	Strong Buy	Strong Buy	Strong Buy
	Summary:	Strong Buy	Strong Buy	Strong Buy	Strong Buy
USD/CAD	Moving Averages:	Buy	Buy	Sell	Sell
	1.3722 Indicators:	Strong Buy	Strong Buy	Neutral	Strong Sell
	Summary:	Strong Buy	Strong Buy	Neutral	Strong Sell
NZD/USD	Moving Averages:	Strong Buy	Strong Buy	Strong Buy	Strong Buy
	0.673 Indicators:	Strong Buy	Strong Buy	Strong Buy	Strong Buy
	Summary:	Strong Buy	Strong Buy	Strong Buy	Strong Buy
EUR/JPY	Moving Averages:	Strong Sell	Strong Sell	Strong Sell	Neutral
	130.76 Indicators:	Sell	Strong Sell	Strong Sell	Strong Buy
	Summary:	Strong Sell	Strong Sell	Strong Sell	Buy
EUR/CHF	Moving Averages:	Strong Sell	Strong Sell	Sell	Strong Buy
	1.1128 Indicators:	Sell	Strong Sell	Strong Sell	Strong Buy
	Summary:	Strong Sell	Strong Sell	Strong Sell	Strong Buy

*Техническите индикатори описани в горната таблица са само за информация и не следва да се приемат като идея за търговия!

Нива на съпротива и подкрепа

Symbol	S3	S2	S1	Pivot Points	R1	R2	R3
EUR/USD	1.115	1.1166	1.1176	1.1192	1.1208	1.1218	1.1234
USD/JPY	116.4	116.58	116.69	116.87	117.05	117.16	117.34
GBP/USD	1.4559	1.4567	1.4573	1.4581	1.4589	1.4595	1.4603
USD/CHF	0.9888	0.9909	0.9922	0.9943	0.9964	0.9977	0.9998
USD/CAD	1.3666	1.3684	1.3695	1.3713	1.3731	1.3742	1.376
EUR/JPY	130.54	130.64	130.7	130.79	130.88	130.94	131.03
AUD/USD	0.7201	0.7208	0.7213	0.722	0.7227	0.7232	0.7239
USD/CNY	6.5648	6.5648	6.5648	6.5648	6.5648	6.5648	6.5648

Издателите на този бюлетин не носят отговорност от щети претърпени от тези, които го ползват поради грешна или недостатъчна информация. Не носим отговорност поради грешно разбрана информация. Сигналите в този документ са само с цел да ориентират потребителите, а не да бъдат следвани с цел инвестиции или печалба! Този бюлетин е с цел само и единствено да даде информация за парара и борсовите стоки. Всяка търговия носи риск от загуби! За търговски сигнали се обърнете към професионалисти.