



5.4.2016 09:35

USD/BGN Pivot

Res3	1.7242
Res2	1.7207
Res1	1.7190
Pivot	1.7172
Sup1	1.7155
Sup2	1.7137
Sup3	1.7102

Volatility

USD/BGN 1 ден	0.92%
USD/BGN 7 дни	6.46%
USD/BGN 1 год.	102.52%

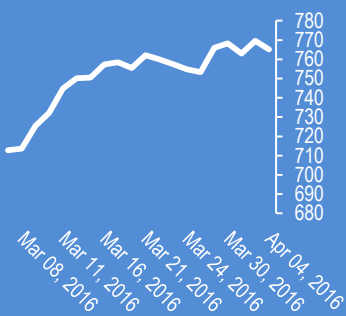
EUR/USD Pivot

Res3	1.1445
Res2	1.1418
Res1	1.1404
Pivot	1.1391
Sup1	1.1377
Sup2	1.1364
Sup3	1.1337

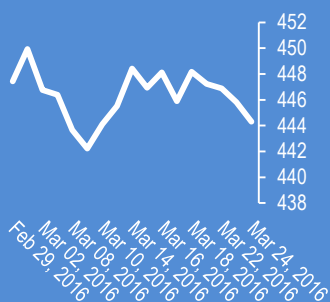
Volatility

EUR/USD 1 ден	0.59%
EUR/USD 7 дни	4.13%
EUR/USD 1 год.	65.49%

Google



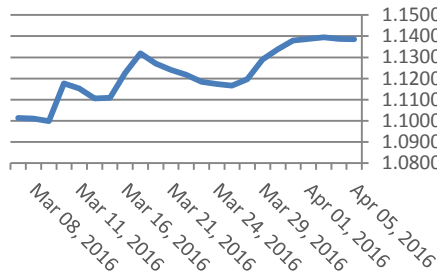
Софикс



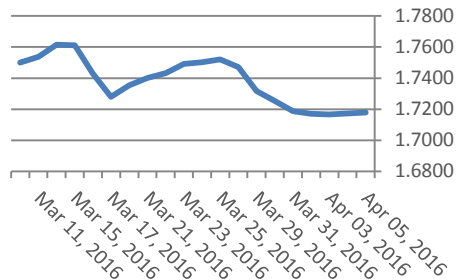
Цени на валути срещу български лев

Валута	Купува	Продава	Отваряне	Най-висока	Най-ниска	Промяна
USD/BGN	1.7075	1.7275	1.7174	1.7188	1.7153	0.0001
EUR/BGN	1.9487	1.9637	1.9559	1.9562	1.9556	0.0002
GBP/BGN	2.4383	2.4571	2.4496	2.4501	2.4470	-0.0008
CHF/BGN	1.7914	1.7929	1.7921	1.7921	1.7921	0.0000

Курс EUR/USD



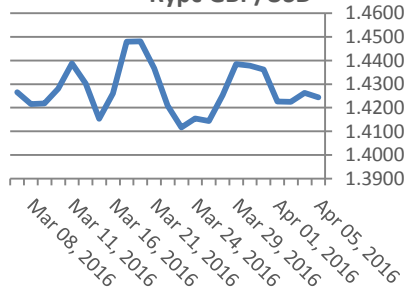
Курс USD/BGN



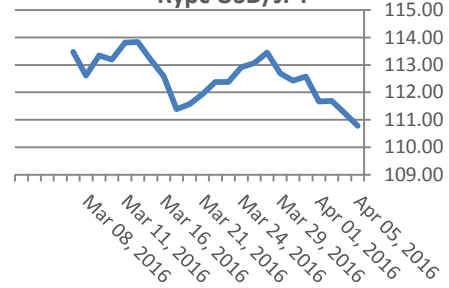
Цени на основните валути

Валута	Купува	Продава	Отваряне	Най-висока	Най-ниска	Промяна
EUR/USD	1.1378	1.1380	1.1390	1.1405	1.1378	-0.0011
USD/JPY	110.78	110.79	111.34	111.36	110.71	-0.56
GBP/USD	1.4248	1.4251	1.4261	1.4279	1.4240	-0.0012
USD/CHF	0.9594	0.9595	0.9589	0.9595	0.9579	0.0006
USD/CAD	1.3099	1.3101	1.3087	1.3111	1.3068	0.0013
EUR/JPY	126.04	126.07	126.80	126.85	126.05	-0.74

Курс GBP/USD



Курс USD/JPY



Метали

Метали	Цена	Промяна	Промяна в %
Злато	1,228.80	9.5	0.78%
Сребро	15.095	0.151	1.01%
Мед	2.152	0.011	0.51%
Платина	951.65	8.9	0.94%
Паладий	554.55	3.57	0.65%
Алуминий	1,540.50	5.5	0.36%

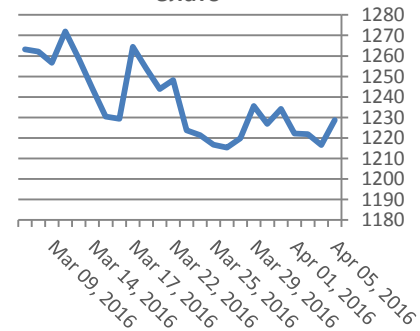
Петрол и газ

Петрол и газ	Цена	Промяна	Промяна в %
Суров петрол	35.56	-0.14	-0.39%
Петрол "Brent"	37.58	-0.11	-0.29%
Природен газ	2.002	-0.001	-0.05%
Мазут	1.0854	0.0008	0.07%

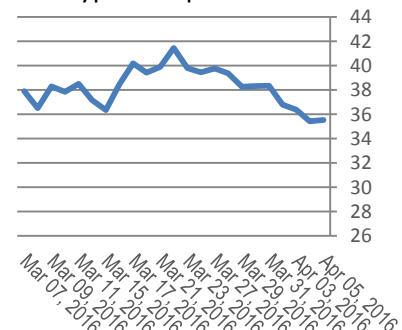
Стоки

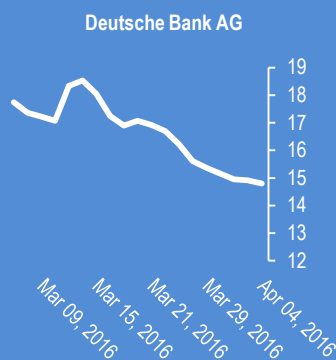
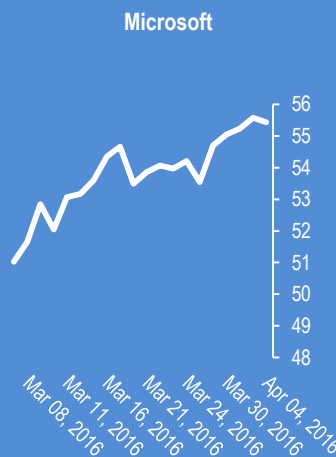
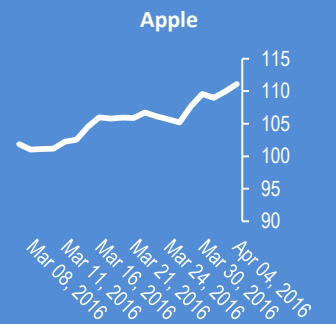
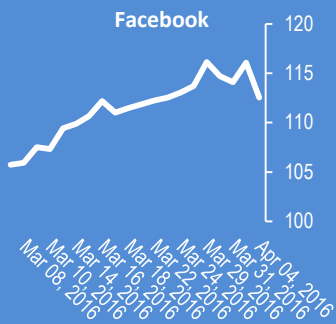
Стоки	Цена	Промяна	Промяна в %
Царевица	355.75	1.5	0.42%
Пшеница	476.00	1.5	0.32%
Кафе	1,476.50	-7	-0.47%
Говеда (живи)	123.4	-0.17	-0.14%
Захар	423.85	-13.9	-3.18%

Злато



Суров петрол





2016-Apr-05, 05:33	USD/JPY	(Kilian Signals 2016-Apr-05, 05:33) Долар-йена спадна до 110,76
2016-Apr-05, 05:28	Oil	(Kilian Signals 2016-Apr-05, 05:28) Брентът спадна до \$37.31, след като Саудитска Арабия не замрази производството, а Русия увеличи добива до най-високо ниво от 1989 г.
2016-Apr-05, 05:24	Gold	(Kilian Signals 2016-Apr-05, 05:24) Поскъпването на златото със 17 % през първото тримесечие възстанови размера на валутните и златни резерви на ЦБ на Русия
2016-Apr-05, 05:17	EUR/USD	(Kilian Signals 2016-Apr-05, 05:17) Вълновият анализ за 5 април е актуализиран за абонати
2016-Apr-05, 05:09	USD/JPY	(Kilian Signals 2016-Apr-05, 05:09) Долар-йена спадна до 110,75
2016-Apr-05, 05:05	ЦБ	(Kilian Signals 2016-Apr-05, 05:05) В 08:00 ч. се очаква изявление на централните банки на Япония, регулаторът на Великобритания и министерството на финансите на САЩ според Ройтерс. След предишната среща на трите институции на 2 март спадът на долара се ускори
2016-Apr-05, 05:01	AUD/USD	(Kilian Signals 2016-Apr-05, 05:01) Австралийският долар спадна до 0,7568, след като ЦБ на Австралия запази лихвата непроменена
2016-Apr-05, 04:58	Индекси	(Kilian Signals 2016-Apr-05, 04:58) Индексът Доу Джоунс (Dow Jones) спадна с -55,75 пункта (-0,31 %) до 17 737,00. Индексът S&P 500 спадна с -6,65 пункта (-0,32 %) до 2066,13 пункта
2016-Apr-04, 14:17	Banking	(Kilian Signals 2016-Apr-04, 14:17) Банкерите тръгват по пътя на динозаврите. Инвестициите във финансово-технологични компании, които изземват бизнеса на банките, нарастват от 1,8 млрд. долара през 2010 г. до 19 млрд. долара през 2015 г. През 2015 г. са направени преводи за 931 млрд. долара през Alipay и за 282 млрд. долара през Paypal. CNBC
2016-Apr-04, 14:00	Gold	(Kilian Signals 2016-Apr-04, 14:00) Златото (\$1218.89) поскъпна със +17 % през първото тримесечие. Фючърсите правят най-голям тримесечен ръст от 1986 г. от опасенията, че паричните политики на централните банки не дават резултат. Инвеститорите ще продължават да наливат пари в злато според Metal Focus Ltd, цитирани от Блумберг
2016-Apr-04, 12:06	GBP/USD	(Kilian Signals 2016-Apr-04, 12:06) Паунд-долар тества съпротивата в зоната 1,4275-95
2016-Apr-04, 11:52	EC	(Kilian Signals 2016-Apr-04, 11:52) Индексите в ЕС са на зелено
2016-Apr-04, 11:51	Акценти	(Kilian Signals 2016-Apr-04, 11:51) Акцентите днес: Списъкът с известни личности с офшорни фирми в Панама. Ресурсите задълбочават негативната тенденция. Безработицата в ЕС спадна до 10.3 %. Саудитска Арабия стартира пакет със стимулиращи програми за \$100 млрд. долара. САЩ - пред скок на инфлацията, предупреждават Pimco, Морган Стенли и Black Rock
2016-Apr-04, 10:58	Virgin Ameri	(Kilian Signals 2016-Apr-04, 10:58) Акциите на Virgin America скочиха със 36 % на премаркета от съобщението за покупка на компанията от Alaska Air за \$57 долара на акция. marketwatch.com
2016-Apr-04, 10:55	ЕЦБ	(Kilian Signals 2016-Apr-04, 10:55) ЕЦБ може да предприеме нови, агресивни мерки при необходимост според Прает

Прогнози и коментари от Investing.com

Коментари от Daily FX

Webinar: US Jobs and Inflation Data, Fed-Speak in the Spotlight: youtu.be/YZUX99rqKoo?a via @YouTube

AUD/USD Technical Analysis: Short Trade Setup Sought - bit.ly/1SfUHo2

EUR/USD Technical Analysis: Sellers Breach Monthly Support - bit.ly/1LT3HTD

US Dollar May Rise as PCE Data Boosts Fed Rate Hike Bets - bit.ly/1Rz55K4

Second Quarter Outlook for Dollar, Euro, Yen, Oil, Gold and Shares - bit.ly/1WPpMmj

Markets Roared, Central Banks Offer a Jostled Response - bit.ly/1MHMfMy

Oil Price Optimism May Be Short-Lived - bit.ly/1MHMfw4

Bullish USD/JPY Outlook Mired by Dovish Fed, Wait-and-See BoJ - bit.ly/1RkTUG6

Will Gold's Multi-Year Down Trend Resume in Q2? - bit.ly/1RkTUG4

EUR/USD Stuck in No-Man's Land Headed into Q2; Don't Discount Brexit; - bit.ly/1RkTWQe

US Dollar Tempers Pace, But Bull Trend Still Endures - bit.ly/1RkTUG2

Име	Вид	5 минути	15 минути	1 час	1 ден
EUR/USD	Moving Averages:	Strong Sell	Strong Sell	Sell	Buy
	1.1378 Indicators:	Strong Sell	Strong Sell	Strong Sell	Strong Buy
	Summary:	Strong Sell	Strong Sell	Strong Sell	Strong Buy
GBP/USD	Moving Averages:	Sell	Sell	Strong Sell	Strong Sell
	1.4249 Indicators:	Buy	Strong Sell	Strong Sell	Sell
	Summary:	Neutral	Strong Sell	Strong Sell	Strong Sell
USD/JPY	Moving Averages:	Sell	Strong Sell	Strong Sell	Strong Sell
	110.79 Indicators:	Sell	Strong Sell	Strong Sell	Strong Sell
	Summary:	Sell	Strong Sell	Strong Sell	Strong Sell
USD/CHF	Moving Averages:	Strong Buy	Strong Buy	Buy	Sell
	0.9595 Indicators:	Strong Buy	Strong Buy	Strong Buy	Strong Sell
	Summary:	Strong Buy	Strong Buy	Strong Buy	Strong Sell
AUD/USD	Moving Averages:	Strong Buy	Buy	Sell	Buy
	0.7601 Indicators:	Strong Buy	Strong Buy	Sell	Strong Buy
	Summary:	Strong Buy	Strong Buy	Sell	Strong Buy
EUR/GBP	Moving Averages:	Strong Sell	Strong Sell	Neutral	Strong Buy
	0.7985 Indicators:	Strong Sell	Sell	Buy	Strong Buy
	Summary:	Strong Sell	Strong Sell	Neutral	Strong Buy
USD/CAD	Moving Averages:	Sell	Buy	Buy	Sell
	1.31 Indicators:	Strong Sell	Neutral	Strong Buy	Sell
	Summary:	Strong Sell	Neutral	Strong Buy	Sell
NZD/USD	Moving Averages:	Strong Sell	Sell	Strong Sell	Buy
	0.6797 Indicators:	Sell	Strong Sell	Strong Sell	Sell
	Summary:	Strong Sell	Strong Sell	Strong Sell	Neutral
EUR/JPY	Moving Averages:	Strong Sell	Strong Sell	Strong Sell	Strong Sell
	126.06 Indicators:	Strong Sell	Strong Sell	Strong Sell	Neutral
	Summary:	Strong Sell	Strong Sell	Strong Sell	Sell
EUR/CHF	Moving Averages:	Strong Sell	Strong Sell	Strong Sell	Strong Sell
	1.0917 Indicators:	Strong Sell	Strong Sell	Strong Sell	Sell
	Summary:	Strong Sell	Strong Sell	Strong Sell	Strong Sell

*Техническите индикатори описани в горната таблица са само за информация и не следва да се приемат като идея за търговия!

Нива на съпротива и подкрепа

Name	S3	S2	S1	Pivot Points	R1	R2	R3
EUR/USD	1.1373	1.1378	1.1381	1.1386	1.1391	1.1394	1.1399
USD/JPY	110.62	110.68	110.73	110.79	110.85	110.9	110.96
GBP/USD	1.4232	1.4238	1.4241	1.4247	1.4253	1.4256	1.4262
USD/CHF	0.9582	0.9585	0.9588	0.9591	0.9594	0.9597	0.96
USD/CAD	1.3082	1.3088	1.3091	1.3097	1.3103	1.3106	1.3112
EUR/JPY	125.92	126.01	126.06	126.15	126.24	126.29	126.38
AUD/USD	0.7573	0.7583	0.7589	0.7599	0.7609	0.7615	0.7625
USD/CNY	6.4677	6.4682	6.4686	6.4691	6.4696	6.47	6.4705

Издателите на този бюлетин не носят отговорност от щети претърпени от тези, които го ползват поради грешна или недостатъчна информация. Не носим отговорност поради грешно разбрана информация. Сигналите в този документ са само с цел да ориентират потребителите, а не да бъдат следвани с цел инвестиции или печалба! Този бюлетин е с цел само и единствено да даде информация за парара и борсовите стоки. Всяка търговия носи риск от загуби! За търговски сигнали се обърнете към професионалисти.