



5.5.2016 10:12

## USD/BGN Pivot

|              |               |
|--------------|---------------|
| Res3         | 1.7044        |
| Res2         | 1.7036        |
| Res1         | 1.7032        |
| <b>Pivot</b> | <b>1.7028</b> |
| Sup1         | 1.7024        |
| Sup2         | 1.7020        |
| Sup3         | 1.7012        |

## Volatility

|                |        |
|----------------|--------|
| USD/BGN 1 ден  | 0.73%  |
| USD/BGN 7 дни  | 5.09%  |
| USD/BGN 1 год. | 80.73% |

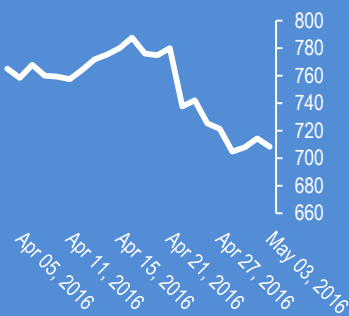
## EUR/USD Pivot

|              |               |
|--------------|---------------|
| Res3         | 1.1506        |
| Res2         | 1.1497        |
| Res1         | 1.1491        |
| <b>Pivot</b> | <b>1.1488</b> |
| Sup1         | 1.1482        |
| Sup2         | 1.1479        |
| Sup3         | 1.1470        |

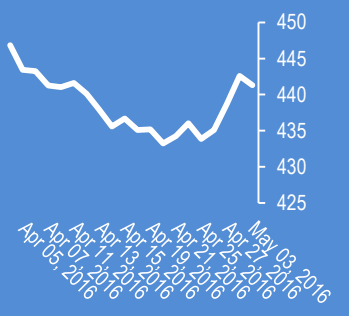
## Volatility

|                |        |
|----------------|--------|
| EUR/USD 1 ден  | 0.45%  |
| EUR/USD 7 дни  | 3.15%  |
| EUR/USD 1 год. | 50.04% |

## Google



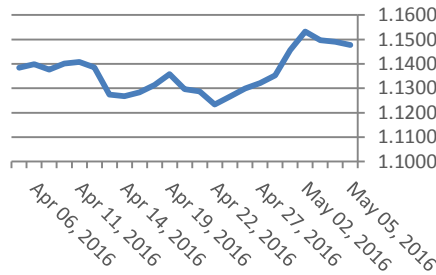
## Софикс



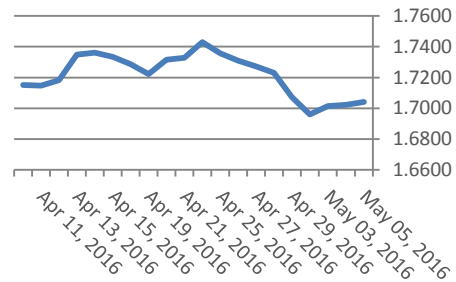
## Цени на валути срещу български лев

| Валута  | Купува | Продава | Отваряне | Най-висока | Най-ниска | Промяна |
|---------|--------|---------|----------|------------|-----------|---------|
| USD/BGN | 1.6924 | 1.7124  | 1.7028   | 1.7032     | 1.7024    | -0.0002 |
| EUR/BGN | 1.9490 | 1.9640  | 1.9560   | 1.9565     | 1.9555    | 0.0003  |
| GBP/BGN | 2.4596 | 2.4785  | 2.4676   | 2.4695     | 2.4676    | 0.0006  |
| CHF/BGN | 1.7914 | 1.7929  | 1.7921   | 1.7921     | 1.7921    | 0.0000  |

## Курс EUR/USD



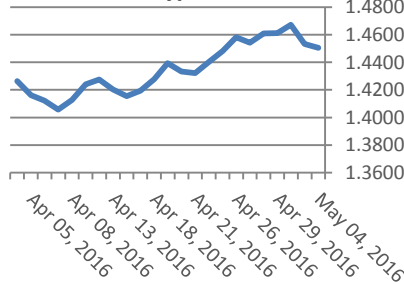
## Курс USD/BGN



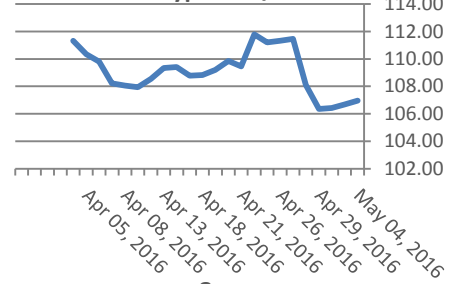
## Цени на основните валути

| Валута  | Купува | Продава | Отваряне | Най-висока | Най-ниска | Промяна |
|---------|--------|---------|----------|------------|-----------|---------|
| EUR/USD | 1.1492 | 1.1493  | 1.1486   | 1.1493     | 1.1484    | 0.0006  |
| USD/JPY | 106.90 | 106.92  | 107.02   | 107.06     | 106.89    | -0.11   |
| GBP/USD | 1.4506 | 1.4509  | 1.4496   | 1.4508     | 1.4494    | 0.0011  |
| USD/CHF | 0.9568 | 0.9573  | 0.9576   | 0.9580     | 0.9568    | -0.0006 |
| USD/CAD | 1.2861 | 1.2864  | 1.2873   | 1.2873     | 1.2858    | -0.0011 |
| EUR/JPY | 122.85 | 122.87  | 122.94   | 122.97     | 122.84    | -0.08   |

## Курс GBP/USD

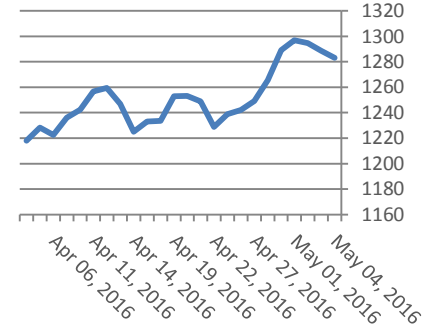


## Курс USD/JPY



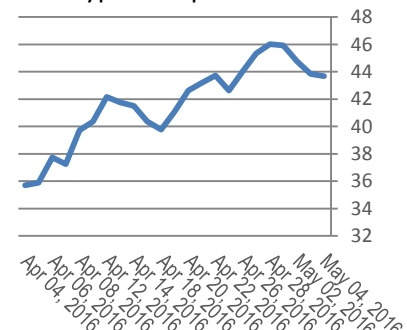
| Метали   | Цена     | Промяна | Промяна в % |
|----------|----------|---------|-------------|
| Злато    | 1,283.10 | -8.7    | -0.67%      |
| Сребро   | 17.31    | -0.164  | -0.41%      |
| Мед      | 2.207    | -0.012  | -0.94%      |
| Платина  | 1,061.75 | -9.85   | -0.54%      |
| Паладии  | 603.53   | -3.82   | -0.92%      |
| Алуминий | 1,628.75 | -9.75   | -0.60%      |

## Злато



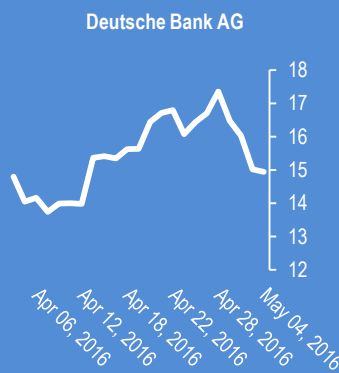
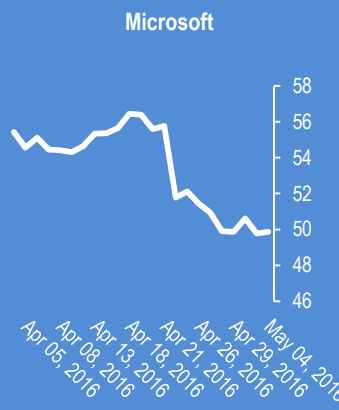
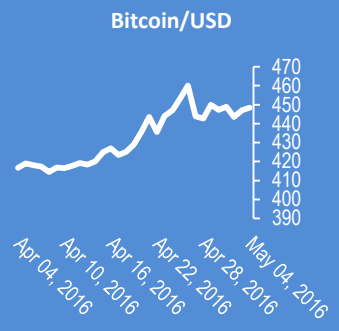
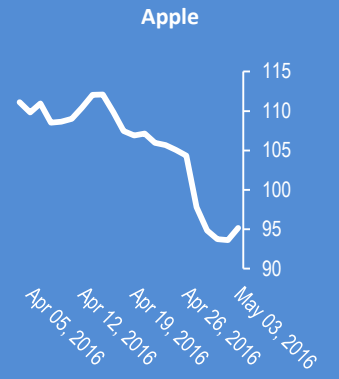
| Петрол и газ   | Цена  | Промяна | Промяна в % |
|----------------|-------|---------|-------------|
| Суров петрол   | 43.69 | 0.04    | 0.09%       |
| Петрол "Brent" | 44.91 | -0.06   | -0.13%      |
| Природен газ   | 2.09  | 0.005   | 0.24%       |
| Мазут          | 1.34  | 0.0037  | 0.28%       |

## Суров петрол



| Стоки         | Цена     | Промяна | Промяна в % |
|---------------|----------|---------|-------------|
| Царевица      | 378      | -2.25   | -0.59%      |
| Пшеница       | 471.50   | -0.5    | -0.11%      |
| Кафе          | 1,588.00 | 0       | 0.00%       |
| Говеда (живи) | 116.09   | 0.29    | 0.25%       |
| Захар         | 468.7    | 0.6     | 0.13%       |





|                    |         |   |
|--------------------|---------|---|
| 2016-May-05, 05:29 | EUR/USD | (Kilian Signals 2016-May-05, 05:29) &nbsp;&nbsp;&nbsp;Евро-долар спадна до 1,1465   |
| 2016-May-05, 05:25 | Азия    | (Kilian Signals 2016-May-05, 05:25) &nbsp;&nbsp;&nbsp;Индексите в Азия спадат за седма поредна сесия. Индексът на бизнес климата на Китай в услугите спадна до 51,8 спрямо предишно 52,2 и прогноза 52,6                    |
| 2016-May-05, 05:24 | Азия    | (Kilian Signals 2016-May-05, 05:24) &nbsp;&nbsp;&nbsp;Валутите се движат в тесни реинджове от почивния ден в Япония   |
| 2016-May-05, 05:22 | Индекси | (Kilian Signals 2016-May-05, 05:22) &nbsp;&nbsp;&nbsp;Индексът Доу Джоунс (Dow Jones) спадна с -99,65 пункта (-0,56 %) до 17 651,26. Индексът S&P 500 спадна с - 12,25 пункта (-0,59 %) до 2051,12 пункта                   |
| 2016-May-04, 09:23 | CAD/JPY | (Kilian Signals 2016-May-04, 09:23) &nbsp;&nbsp;&nbsp;Кросът (83.85) рискува да възобнови негативната тенденция   |
| 2016-May-04, 09:21 | GBP/USD | (Kilian Signals 2016-May-04, 09:21) &nbsp;&nbsp;&nbsp;Паунд-долар спадна до 1,4470  |
| 2016-May-04, 09:11 | Фючърси | (Kilian Signals 2016-May-04, 09:11) &nbsp;&nbsp;&nbsp;Фючърсите на индексите на САЩ спадат силно, след като Китай направи най-голямата девалвация на юана от август   |
| 2016-May-04, 08:52 | AUD/JPY | (Kilian Signals 2016-May-04, 08:52) &nbsp;&nbsp;&nbsp;Кросът (80.16) възобновява негативната тенденция  |
| 2016-May-04, 08:01 | EUR/AUD | (Kilian Signals 2016-May-04, 08:01) &nbsp;&nbsp;&nbsp;Кросът (1.5330) запазва бича конфигурация   |
| 2016-May-04, 07:59 | USD/CAD | (Kilian Signals 2016-May-04, 07:59) &nbsp;&nbsp;&nbsp;Долар-канадски долар прави &quot;бичи флаг&quot;  |
| 2016-May-04, 05:37 | EUR/USD | (Kilian Signals 2016-May-04, 05:37) &nbsp;&nbsp;&nbsp;Вълновият анализ за 4 май е актуализиран за абонати   |
| 2016-May-04, 05:29 | GBP/USD | (Kilian Signals 2016-May-04, 05:29) &nbsp;&nbsp;&nbsp;Паунд-долар спадна до 1,4519  |
| 2016-May-04, 05:25 | EUR/USD | (Kilian Signals 2016-May-04, 05:25) &nbsp;&nbsp;&nbsp;Евро-долар спадна до 1,1476&nbsp;&nbsp;&nbsp;   |
| 2016-May-04, 05:19 | Индекси | (Kilian Signals 2016-May-04, 05:19) &nbsp;&nbsp;&nbsp;Индексът Доу Джоунс (Dow Jones) спадна с -140,25 пункта (-0,78 %) до 17 750,91. Индексът S&P 500 спадна с &nbsp;&nbsp;&nbsp;-18,06 пункта (-0,87 %) до 2063,37 пункта |
| 2016-May-03, 14:42 | S&P500  | (Kilian Signals 2016-May-03, 14:42) &nbsp;&nbsp;&nbsp;Индексът S&P500 спадна с -1,11 % до 2058,73   |

Прогнози и коментари от Investing.com

Коментари от Daily FX

Webinar: Fundamental Forecast - Central Banks Losing Influence Drives Dollar, Euro and Yen [youtu.be/a1JR5kDI968?](https://youtu.be/a1JR5kDI968?)

ADP's Employment Report Sees Fewer Jobs Added in April - [bit.ly/1Nk9i5Z](https://bit.ly/1Nk9i5Z)

Is The SPX500 Dipping Before the Eventual Rip? - [bit.ly/1Nk9ke1](https://bit.ly/1Nk9ke1)

GBP/JPY Technical Analysis: Bullish Harami into the Jaws of Support - [bit.ly/1rpsPri](https://bit.ly/1rpsPri)

Near-term Setups in GBPUSD, NZDUSD, USDCAD & AUDUSD - [bit.ly/1T1SVgF](https://bit.ly/1T1SVgF)

EUR/JPY Technical Analysis: 123.08 Fib Resistance In-Play - [bit.ly/1T1SWkT](https://bit.ly/1T1SWkT)

USD/CHF Technical Analysis: Long-Legged Doji Off of Support - [bit.ly/21xoOOg](https://bit.ly/21xoOOg)

Video: London Session Review May 4, 2016 [youtu.be/mckidCuDWSc?](https://youtu.be/mckidCuDWSc?)

Forex News by DailyFX Live Stream: [youtu.be/cZ9WuS5wzK8?](https://youtu.be/cZ9WuS5wzK8?) via @YouTube

China's Market News: PBOC Cuts Fixing, Extends Credit - [bit.ly/1W82US2](https://bit.ly/1W82US2)

| Име     | Вид                | 5 минути    | 15 минути   | 1 час       | 1 ден       |
|---------|--------------------|-------------|-------------|-------------|-------------|
| EUR/USD | Moving Averages:   | Buy         | Neutral     | Buy         | Strong Buy  |
|         | 1.1493 Indicators: | Buy         | Strong Buy  | Strong Sell | Strong Buy  |
|         | Summary:           | Buy         | Buy         | Neutral     | Strong Buy  |
| GBP/USD | Moving Averages:   | Buy         | Buy         | Sell        | Buy         |
|         | 1.455 Indicators:  | Strong Buy  | Strong Buy  | Strong Sell | Strong Buy  |
|         | Summary:           | Strong Buy  | Strong Buy  | Strong Sell | Strong Buy  |
| USD/JPY | Moving Averages:   | Sell        | Neutral     | Sell        | Sell        |
|         | 106.93 Indicators: | Strong Sell | Strong Sell | Strong Buy  | Strong Sell |
|         | Summary:           | Strong Sell | Sell        | Neutral     | Strong Sell |
| USD/CHF | Moving Averages:   | Sell        | Neutral     | Neutral     | Strong Sell |
|         | 0.9559 Indicators: | Strong Sell | Sell        | Strong Buy  | Strong Sell |
|         | Summary:           | Strong Sell | Neutral     | Buy         | Strong Sell |
| AUD/USD | Moving Averages:   | Sell        | Sell        | Sell        | Sell        |
|         | 0.75 Indicators:   | Strong Sell | Strong Buy  | Strong Buy  | Strong Sell |
|         | Summary:           | Strong Sell | Neutral     | Neutral     | Strong Sell |
| EUR/GBP | Moving Averages:   | Sell        | Sell        | Buy         | Strong Buy  |
|         | 0.7901 Indicators: | Sell        | Strong Sell | Strong Sell | Buy         |
|         | Summary:           | Sell        | Strong Sell | Neutral     | Strong Buy  |
| USD/CAD | Moving Averages:   | Strong Buy  | Strong Buy  | Strong Buy  | Neutral     |
|         | 1.2725 Indicators: | Strong Buy  | Buy         | Strong Buy  | Buy         |
|         | Summary:           | Strong Buy  | Strong Buy  | Strong Buy  | Neutral     |
| NZD/USD | Moving Averages:   | Sell        | Sell        | Sell        | Neutral     |
|         | 0.69 Indicators:   | Sell        | Strong Buy  | Strong Sell | Neutral     |
|         | Summary:           | Sell        | Neutral     | Strong Sell | Neutral     |
| EUR/JPY | Moving Averages:   | Sell        | Neutral     | Sell        | Sell        |
|         | 122.92 Indicators: | Strong Sell | Strong Sell | Strong Buy  | Strong Sell |
|         | Summary:           | Strong Sell | Sell        | Neutral     | Strong Sell |
| EUR/CHF | Moving Averages:   | Buy         | Buy         | Buy         | Buy         |
|         | 1.0989 Indicators: | Strong Sell | Strong Buy  | Strong Buy  | Strong Buy  |
|         | Summary:           | Neutral     | Strong Buy  | Strong Buy  | Strong Buy  |

\*Техническите индикатори описани в горната таблица са само за информация и не следва да се приемат като идея за търговия!

Нива на съпротива и подкрепа

| Name    | S3     | S2     | S1     | Pivot Points | R1     | R2     | R3     |
|---------|--------|--------|--------|--------------|--------|--------|--------|
| EUR/USD | 1.1476 | 1.148  | 1.1483 | 1.1487       | 1.1491 | 1.1494 | 1.1498 |
| USD/JPY | 106.97 | 107.03 | 107.07 | 107.13       | 107.19 | 107.23 | 107.29 |
| GBP/USD | 1.4532 | 1.4537 | 1.454  | 1.4545       | 1.455  | 1.4553 | 1.4558 |
| USD/CHF | 0.9559 | 0.9562 | 0.9563 | 0.9566       | 0.9569 | 0.957  | 0.9573 |
| USD/CAD | 1.2708 | 1.2713 | 1.2715 | 1.272        | 1.2725 | 1.2727 | 1.2732 |
| EUR/JPY | 122.88 | 122.95 | 122.99 | 123.06       | 123.13 | 123.17 | 123.24 |
| AUD/USD | 0.7485 | 0.7491 | 0.7494 | 0.75         | 0.7506 | 0.7509 | 0.7515 |
| USD/CNY | 6.4977 | 6.4979 | 6.4981 | 6.4983       | 6.4985 | 6.4987 | 6.4989 |

Издателите на този бюлетин не носят отговорност от щети претърпени от тези, които го ползват поради грешна или недостатъчна информация. Не носим отговорност поради грешно разбрана информация. Сигналите в този документ са само с цел да ориентират потребителите, а не да бъдат следвани с цел инвестиции или печалба! Този бюлетин е с цел само и единствено да даде информация за парара и борсовите стоки. Всяка търговия носи риск от загуби! За търговски сигнали се обърнете към професионалисти.