



5.7.2016 10:13

USD/BGN Pivot

Res3	1.7652
Res2	1.7599
Res1	1.7566
Pivot	1.7546
Sup1	1.7513
Sup2	1.7493
Sup3	1.7440

Volatility

USD/BGN 1 ден	1.31%
USD/BGN 7 дни	9.15%
USD/BGN 1 год.	145.24%

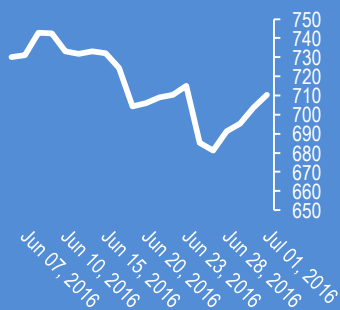
EUR/USD Pivot

Res3	1.1215
Res2	1.1179
Res1	1.1167
Pivot	1.1143
Sup1	1.1131
Sup2	1.1107
Sup3	1.1071

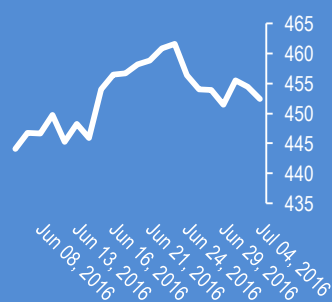
Volatility

EUR/USD 1 ден	0.87%
EUR/USD 7 дни	6.06%
EUR/USD 1 год.	96.23%

Google



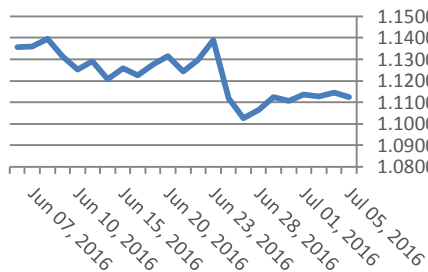
Софикс



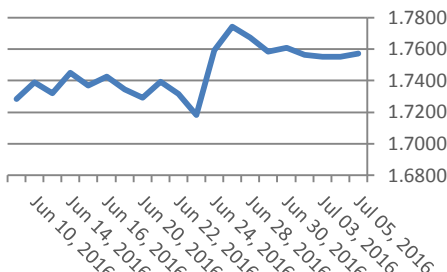
Цени на валути срещу български лев

Валута	Купува	Продава	Отваряне	Най-висока	Най-ниска	Промяна
USD/BGN	1.7505	1.7640	1.7534	1.7578	1.7525	0.0022
EUR/BGN	1.9484	1.9634	1.9559	1.9573	1.9545	0.0000
GBP/BGN	2.3183	2.3361	2.3304	2.3325	2.3272	-0.0014
CHF/BGN	1.7914	1.7929	1.7921	1.7921	1.7921	0.0000

Курс EUR/USD



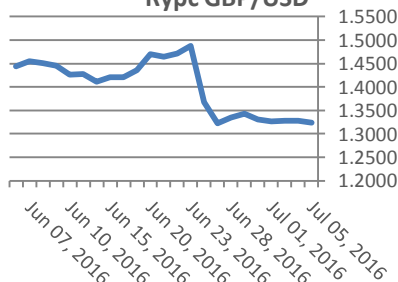
Курс USD/BGN



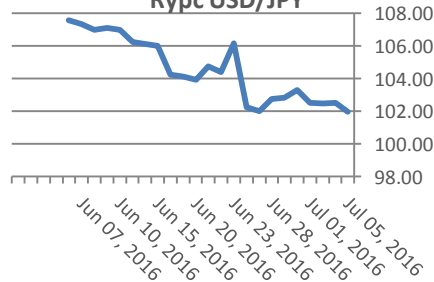
Цени на основните валути

Валута	Купува	Продава	Отваряне	Най-висока	Най-ниска	Промяна
EUR/USD	1.1126	1.1127	1.1154	1.1156	1.112	-0.0028
USD/JPY	101.96	101.97	102.58	102.59	101.90	-0.61
GBP/USD	1.3222	1.3224	1.3287	1.3291	1.3222	-0.0064
USD/CHF	0.9718	0.9719	0.9714	0.9722	0.9704	0.0004
USD/CAD	1.2873	1.2876	1.2845	1.2893	1.2841	0.003
EUR/JPY	113.44	113.46	114.41	114.41	113.33	-0.96

Курс GBP/USD



Курс USD/JPY



Метали

Метали	Цена	Промяна	Промяна в %
Злато	1,346.45	7.45	0.56%
Сребро	20.095	0.507	-0.51%
Мед	2.203	-0.017	2.59%
Платина	1,060.25	-13.7	-0.77%
Паладии	600.5	-14.98	-1.28%
Алуминий	1,640.25	-4	-0.24%

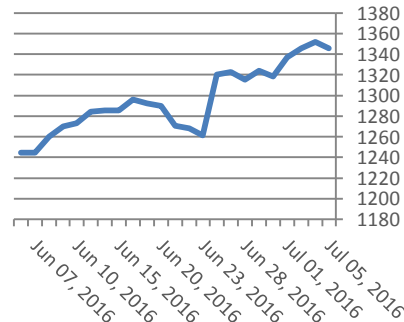
Петрол и газ

Петрол и газ	Цена	Промяна	Промяна в %
Суров петрол	48.26	-0.73	-1.49%
Петрол "Brent"	49.62	-0.48	-0.96%
Природен газ	2.91	0.004	0.14%
Мазут	1.49	-0.012	-0.80%

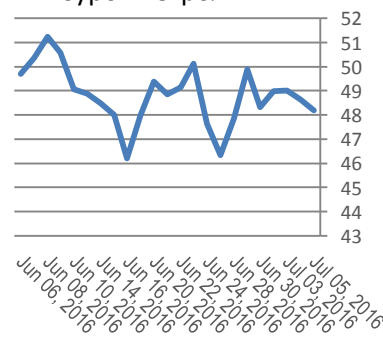
Стоки

Стоки	Цена	Промяна	Промяна в %
Царевица	360.75	-5.45	-1.49%
Пшеница	430.62	-14.38	-3.23%
Кафе	1,637.00	-51	-3.02%
Говеда (живи)	113	-1.82	-1.59%
Захар	532.3	-3.45	-0.64%

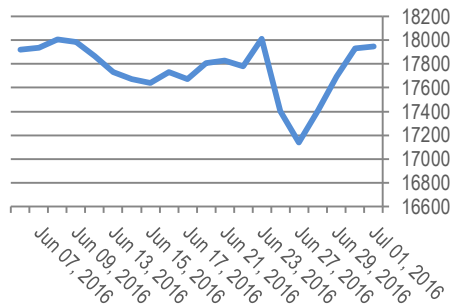
Злато



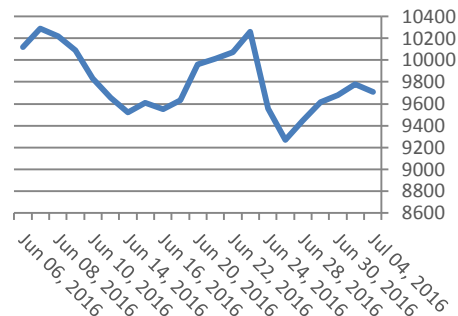
Суров петрол



Dow Jones index



DAX Index



Индекси	Цена	Прецишна	Най-висока	Промяна	Промяна %
Dow 30	17,949.37	18,002.38	17,916.91	19.38	0.0011
S&P 500	2,101.17	2,108.71	2,097.90	2.31	0.0011
Nasdaq	4,862.57	4,880.17	4,837.17	19.89	0.0041
SmallCap 2000	1,157.27	1,162.55	1,151.00	4.84	0.0042
S&P 500 VIX	14.77	15.86	14.61	-0.86	-0.055
S&P/TSX	14,258.87	14,291.62	14,200.05	194.33	0.0138
TR Canada 50	239.71	240.18	239.33	0	0
Bovespa	52,568.66	52,917.78	52,241.12	335.61	0.0064
IPC	46,201.33	46,429.05	46,135.09	-11.94	-0.0003
DAX	9,709.09	9,808.99	9,701.15	-67.03	-0.0069
FTSE 100	6,522.26	6,612.13	6,514.81	-55.57	-0.0084
CAC 40	4,234.86	4,288.66	4,233.00	-39.1	-0.0091
Euro Stoxx 50	2,866.28	2,892.52	2,859.30	-16.78	-0.0058

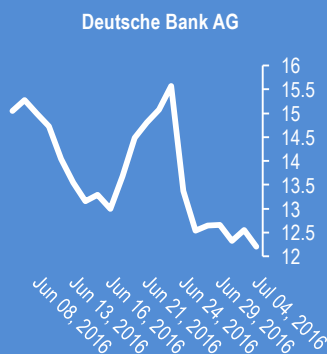
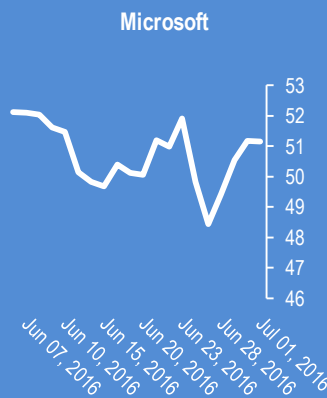
EURIBORS	7.1.2016
Падеж	Процент
Euribor - 1 week	-0.37%
Euribor - 2 weeks	-0.37%
Euribor - 1 month	-0.36%
Euribor - 2 months	-0.32%
Euribor - 3 months	-0.29%
Euribor - 6 months	-0.18%
Euribor - 9 months	-0.12%
Euribor - 12 month:	-0.05%

Лихвени %	Централни банки
Federal Reserve (FED)	0.50%
European Central Bank (ECB)	0.00%
Bank of England (BOE)	0.50%
Swiss National Bank (SNB)	-0.75%
Reserve Bank of Australia (RBA)	1.75%
Bank of Japan (BOJ)	-0.10%
Central Bank of the Russian F	10.50%
Reserve Bank of India (RBI)	6.50%
People's Bank of China (PBOC)	4.35%
Central Bank of Brazil (BCB)	14.25%

USD Libor	7.1.2016
Падеж	Процент
Libor - 1 week	0.44%
Libor - 1 month	0.47%
Libor - 2 months	0.55%
Libor - 3 months	0.65%
Libor - 6 months	0.92%
Libor - 12 months	1.23%

Календар на икономическите данни за деня						
Час GMT	Валута	Събития	Текущо	Предвидено	Последно	
01:30	AUD	Trade Balance (AUD) May	-2.22B	-1.72B	-1.58B	
01:30	AUD	Retail Sales M/M May	0.20%	0.30%	0.20%	
01:45	CNY	Caixin China PMI Services Jun	52.70	-	51.20	
04:30	AUD	RBA Rate Decision	1.75%	1.75%	1.75%	
08:00	EUR	Eurozone Services PMI Jun F	-	52.50	52.40	
08:30	GBP	Services PMI Jun	-	53.10	53.50	
09:00	EUR	Eurozone Retail Sales M/M May	0.00%	0.60%	0.00%	
09:30	GBP	BoE Financial Stability Report	0.00%	0.00%	0.00%	
14:00	USD	Factory Orders May	0.00%	-0.40%	1.90%	
00:00	00:00	0	0.00%	0.00%	0.00%	
00:00	00:00	0	0.00%	0.00%	0.00%	
00:00	00:00	0	0.00%	0.00%	0.00%	
00:00	00:00	0	0.00%	0.00%	0.00%	
00:00	00:00	0	0.00%	0.00%	0.00%	
00:00	00:00	0	0.00%	0.00%	0.00%	
00:00	00:00	0	0.00%	0.00%	0.00%	
00:00	00:00	0	0.00%	0.00%	0.00%	
00:00	00:00	0	0.00%	0.00%	0.00%	
00:00	00:00	0	0.00%	0.00%	0.00%	
00:00	00:00	0	0.00%	0.00%	0.00%	

Български ДЦК	Доходност %
Падеж	Процент
1 месец	-0.380
1 година	0.100
3 години	0.500
5 години	1.300
7 години	1.900
10 години	2.500



2016-Jul-05, 05:45	USD/JPY	(Kilian Signals 2016-Jul-05, 05:45) Долар-йена спадна до 102,00 от опасения за италианските банки, чийто индекс спадна вчера с -3,68 %, а регулаторът призова за изчистване на балансите. Натиск оказва и задолбочаващата се политическа криза във Великобритания след оставката на Фарадж и оттеглянето на Борис Джонсън
2016-Jul-05, 05:41	AUD/USD	(Kilian Signals 2016-Jul-05, 05:41) Австралийският долар се покачи до 0,7544, след като ЦБ на Австралия запази лихвата на 1,75 %, напълно според актуалния вълнов модел
2016-Jul-05, 04:44	EUR/USD	(Kilian Signals 2016-Jul-05, 04:44) EUR/USD (1.1127). Вълновият анализ за 5 юли е актуализиран за абонати
2016-Jul-05, 04:42	ЕЦБ	(Kilian Signals 2016-Jul-05, 04:42) Идва ли нова вълна на парични стимули от ЕЦБ след Брексит и как ще се отрази на индекси и курса на EUR/USD ?
2016-Jul-05, 04:41	DAX	(Kilian Signals 2016-Jul-05, 04:41) Вълнов анализ от 28 април
2016-Jul-05, 04:28	Китай	(Kilian Signals 2016-Jul-05, 04:28) Опасенията за предстояща депресия в Китай са причина за отлив на инвестиции за 500 млрд. долара от октомври 2015 г. според ZH.
2016-Jul-05, 04:22	Облигации	(Kilian Signals 2016-Jul-05, 04:22) Продължава да се надува балона на облигациите. 10 годишните облигации на Австралия поскъпнаха рекордно, а доходността спадна до 1,945 %
2016-Jul-05, 04:17	USD/JPY	(Kilian Signals 2016-Jul-05, 04:17) Долар-йена спадна до 102,00 от спада на индекса Никей 225 и масивни продажби в кроса AUD/JPY. Трендовата картина е негативна. Техническата съпротива преминава на 103.75 (61.8% и 21 MA)
2016-Jul-04, 05:44	Азия	(Kilian Signals 2016-Jul-04, 05:44) Индексите на Азия напълно парираха спада от Брексит. Bloomberg
2016-Jul-04, 05:43	Пазари	(Kilian Signals 2016-Jul-04, 05:43) Индексите и облигациите поскъпват от очакванията, че ЦБ ще разширят стимулиращите програми и покупките на дългови инструменти. Доходността на 2 г. облигации на Япония спадна до рекордното ниво от -0,34 %
2016-Jul-03, 05:56	EUR/USD	(Kilian Signals 2016-Jul-03, 05:56) Вълновият анализ за 4 юли е актуализиран за абонати
2016-Jul-03, 05:54	Индекси	(Kilian Signals 2016-Jul-03, 05:54) Индексът Доу Джоунс (Dow Jones) се покачи с 19,38 пункта (+0,11%) до 17 949,37. Индексът S&P 500 се покачи с +1,61 пункта (+0,08 %) до 2100,47 пункта
2016-Jul-01, 13:22	USD/JPY	(Kilian Signals 2016-Jul-01, 13:22) Вълновият анализ за 1 юли е актуализиран за абонати
2016-Jul-01, 07:31	EUR/USD	(Kilian Signals 2016-Jul-01, 07:31) Евро-долар (1.1090) остава под натиск от очакванията, че ЕЦБ ще разхлаби паричната политика и ще разшири списъка с облигации за изкупуване за да парира ефекта от Брексит
2016-Jul-01, 07:29	EUR/GBP	(Kilian Signals 2016-Jul-01, 07:29) Кросът може да удари паритета от големия търговски и платежен дефицит на Великобритания според UBS

Прогнози и коментари от Investing.com

Коменари от Daily FX

USD/CNH Technical Analysis: Technical Levels Proving Influential - bit.ly/29cQZ4j

Nikkei 225 Technical Analysis: 16,000 Handle in Sight - bit.ly/29cOyPe

ASX 200 Technical Analysis: Index Held Below 5,300 - bit.ly/29iATTU

DailyFX Q3 Forecasts for the FX Majors, Equities and Commodities - bit.ly/2997KgJ

Forex Trading Video: Expect Dollar, Euro and Pound Volatility in the Week Ahead: youtu.be/_2dCyFhgJQg?a via @YouTube

Increasing Global Recession Worries Test the Reflation Trade For Oil in Q3 - bit.ly/29drQTX

Forex Strategy Video: What Record Lows for Global Yields Means for the Market: youtu.be/EdxCv0PdZ8E?a via @YouTube

Gold Enters 3Q at 2-Year High. Will the Rally Continue? - bit.ly/298ToNc

Stock Markets Poised to Decline Amid Rising Global Risks - bit.ly/298TZOM

Brexit is a Game Changer, but Timeline (or lack thereof) the Issue - bit.ly/29dkqjJ

USD/JPY Losses Viewed on Wait-and-See Policy, Waning Carry Interest - bit.ly/29dkHDe

Име	Вид	5 минути	15 минути	1 час	1 ден
EUR/USD	Moving Averages:	Strong Sell	Strong Sell	Strong Sell	Sell
	1.1124 Indicators:	Strong Sell	Strong Sell	Strong Sell	Strong Sell
	Summary:	Strong Sell	Strong Sell	Strong Sell	Strong Sell
GBP/USD	Moving Averages:	Strong Sell	Strong Sell	Strong Sell	Strong Sell
	1.3224 Indicators:	Strong Sell	Strong Sell	Strong Sell	Strong Sell
	Summary:	Strong Sell	Strong Sell	Strong Sell	Strong Sell
USD/JPY	Moving Averages:	Sell	Strong Sell	Strong Sell	Strong Sell
	101.97 Indicators:	Strong Sell	Strong Sell	Strong Sell	Strong Sell
	Summary:	Strong Sell	Strong Sell	Strong Sell	Strong Sell
USD/CHF	Moving Averages:	Strong Buy	Buy	Neutral	Strong Sell
	0.9718 Indicators:	Strong Buy	Strong Buy	Buy	Buy
	Summary:	Strong Buy	Strong Buy	Neutral	Neutral
AUD/USD	Moving Averages:	Strong Sell	Strong Sell	Neutral	Strong Buy
	0.7508 Indicators:	Strong Sell	Strong Sell	Strong Sell	Strong Buy
	Summary:	Strong Sell	Strong Sell	Sell	Strong Buy
EUR/GBP	Moving Averages:	Strong Buy	Strong Buy	Strong Buy	Strong Buy
	0.8413 Indicators:	Strong Buy	Strong Buy	Strong Buy	Strong Buy
	Summary:	Strong Buy	Strong Buy	Strong Buy	Strong Buy
USD/CAD	Moving Averages:	Strong Sell	Sell	Sell	Strong Sell
	1.2875 Indicators:	Strong Sell	Strong Sell	Strong Buy	Sell
	Summary:	Strong Sell	Strong Sell	Neutral	Strong Sell
NZD/USD	Moving Averages:	Strong Sell	Strong Sell	Neutral	Strong Buy
	0.7198 Indicators:	Strong Sell	Strong Sell	Strong Sell	Strong Buy
	Summary:	Strong Sell	Strong Sell	Sell	Strong Buy
EUR/JPY	Moving Averages:	Sell	Strong Sell	Strong Sell	Strong Sell
	113.44 Indicators:	Strong Sell	Strong Sell	Strong Sell	Strong Sell
	Summary:	Strong Sell	Strong Sell	Strong Sell	Strong Sell
EUR/CHF	Moving Averages:	Sell	Strong Sell	Strong Sell	Strong Sell
	1.0812 Indicators:	Strong Sell	Strong Sell	Strong Sell	Strong Sell
	Summary:	Strong Sell	Strong Sell	Strong Sell	Strong Sell

*Техническите индикатори описани в горната таблица са само за информация и не следва да се приемат като идея за търговия!

Нива на съпротива и подкрепа

Name	S3	S2	S1	Pivot Points	R1	R2	R3
EUR/USD	1.1117	1.1121	1.1124	1.1128	1.1132	1.1135	1.1139
USD/JPY	101.93	101.99	102.03	102.09	102.15	102.19	102.25
GBP/USD	1.3234	1.324	1.3244	1.325	1.3256	1.326	1.3266
USD/CHF	0.9711	0.9713	0.9715	0.9717	0.9719	0.9721	0.9723
USD/CAD	1.2863	1.2869	1.2874	1.288	1.2886	1.2891	1.2897
EUR/JPY	113.39	113.47	113.53	113.61	113.69	113.75	113.83
AUD/USD	0.7494	0.7502	0.7506	0.7514	0.7522	0.7526	0.7534
USD/CNY	6.6688	6.6689	6.669	6.6691	6.6692	6.6693	6.6694

Издателите на този бюлетин не носят отговорност от щети претърпени от тези, които го ползват поради грешна или недостатъчна информация. Не носим отговорост поради грешно разбрана информация. Сигналите в този документ са само с цел да ориентират потребителите, а не да бъдат следвани с цел инвестиции или печалба! Този бюлетин е с цел само и единствено да даде информация за парара и борсовите стоки. Всяка търговия носи риск от загуби! За търговски сигнали се обърнете към професионалисти.