



5.8.2016 10:17

## USD/BGN Pivot

Res3	1.7635
Res2	1.7602
Res1	1.7587
<b>Pivot</b>	<b>1.7569</b>
Sup1	1.7554
Sup2	1.7536
Sup3	1.7503

## Volatility

USD/BGN 1 ден	0.72%
USD/BGN 7 дни	5.02%
USD/BGN 1 год.	79.65%

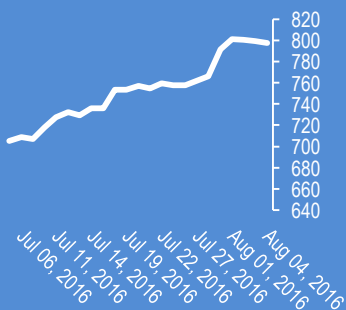
## EUR/USD Pivot

Res3	1.1169
Res2	1.1151
Res1	1.1141
<b>Pivot</b>	<b>1.1133</b>
Sup1	1.1123
Sup2	1.1115
Sup3	1.1097

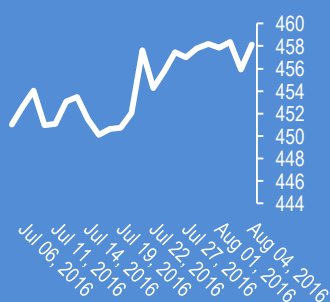
## Volatility

EUR/USD 1 ден	0.49%
EUR/USD 7 дни	3.42%
EUR/USD 1 год.	54.24%

## Google



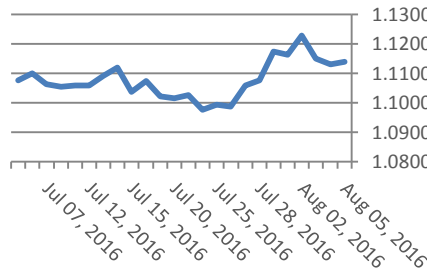
## Софикс



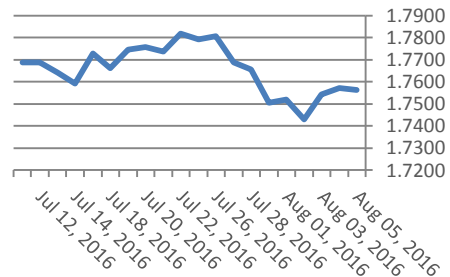
## Цени на валути срещу български лев

Валута	Купува	Продава	Отваряне	Най-висока	Най-ниска	Промяна
USD/BGN	1.7462	1.7662	1.7572	1.7584	1.7551	-0.0006
EUR/BGN	1.9485	1.9635	1.9559	1.9573	1.9551	0.0001
GBP/BGN	2.2962	2.3139	2.3045	2.3085	2.3037	0.0002
CHF/BGN	1.7914	1.7929	1.7921	1.7921	1.7921	0.0000

## Курс EUR/USD



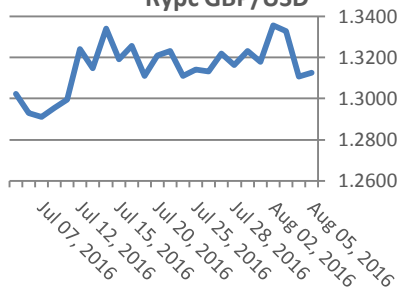
## Курс USD/BGN



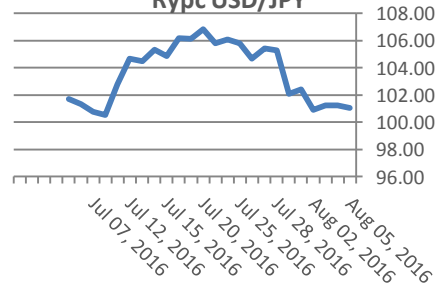
## Цени на основните валути

Валута	Купува	Продава	Отваряне	Най-висока	Най-ниска	Промяна
EUR/USD+	1.1139	1.1140	1.1130	1.1144	1.1126	0.0009
USD/JPY+	101.04	101.06	101.22	101.36	101.03	-0.17
GBP/USD+	1.3126	1.3129	1.3108	1.3138	1.3102	0.0019
USD/CHF+	0.9732	0.9734	0.9739	0.9745	0.9731	-0.0006
USD/CAD+	1.3024	1.3026	1.3022	1.3035	1.3014	0.0003
EUR/JPY+	112.56	112.57	112.67	112.84	112.53	-0.11

## Курс GBP/USD



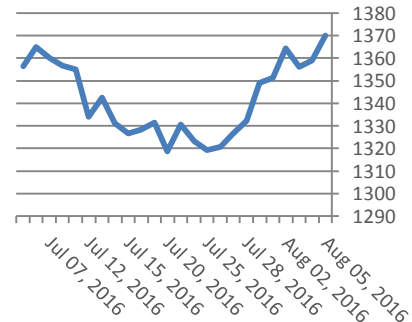
## Курс USD/JPY



## Метали

Метал	Цена	Промяна	Промяна в %
Злато	1,369.95	2.55	0.19%
Сребро	20.422	-0.021	0.15%
Мед	2.173	-0.001	-0.10%
Платина	1,168.35	3.35	-0.05%
Паладии	704	-2	0.29%
Алуминий	1,635.75	9.5	0.58%

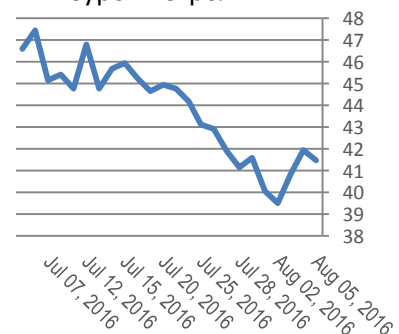
## Злато



## Петрол и газ

Суров петрол	Цена	Промяна	Промяна в %
Суров петрол	41.48	-0.45	-1.07%
Петрол "Brent"	43.80	-0.49	-1.11%
Природен газ	2.83	-0.007	-0.25%
Мазут	1.31	-0.0142	-1.07%

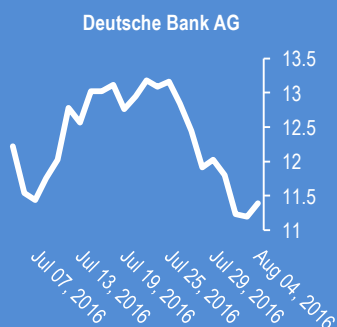
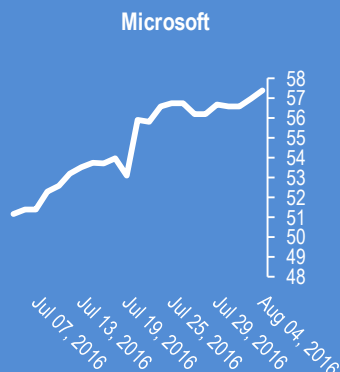
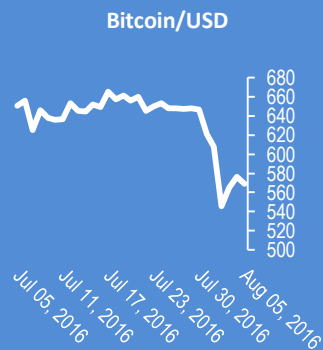
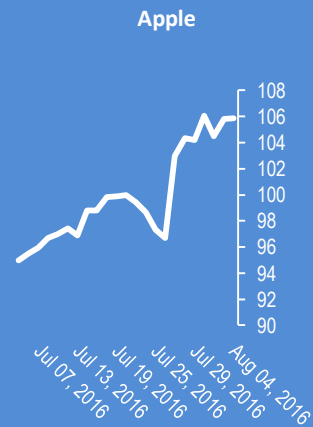
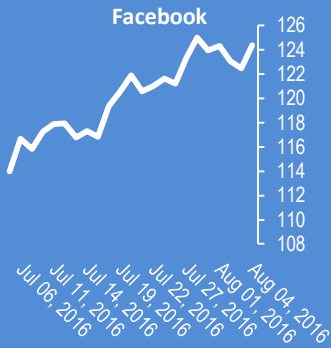
## Суров петрол



## Стоки

Суров петрол	Цена	Промяна	Промяна в %
Царевица САЩ	323	2	0.62%
Пшеница САЩ	406.50	3.3	0.82%
Кафе САЩ	141.88	1.5	1.07%
Говеда (живи)	114.55	-0.65	-0.56%
ЗахарСАЩ	19.8	0.73	3.83%





2016-Aug-05, 05:33	EUR/GBP е	(Kilian Signals 2016-Aug-05, 05:33) &nbsp;&nbsp;&nbsp;EUR/GBP е под бариерата 0,8496, пробив, на която рискува да възобнови импулса във възходяща посока към 0,8800
2016-Aug-05, 05:25	Хитът днес	(Kilian Signals 2016-Aug-05, 05:25) &nbsp;&nbsp;&nbsp;Акцентът днес е в индекса NFP в 12:30 ч. Очакванията са за нови 180 хил. работни места през юли и спад на безработицата до 4,8 % спрямо 287 хил. през юни и процент от 4,9 %.&nbsp;&nbsp;&nbsp;
2016-Aug-05, 05:19	Индексите	(Kilian Signals 2016-Aug-05, 05:19) &nbsp;&nbsp;&nbsp;Индексите престанаха да са критерий за състоянието на икономиките, след като размера на програмите QE достигна до 200 млрд. долара месечно. ЦБ на Великобритания увеличи QE със 60 млрд. паунда. ЦБ на Япония удвои покупките на ETF. Около 45 % от облигациите са изкупувани от централните банки според Банк оф Америка
2016-Aug-05, 05:11	EUR/USD ос	(Kilian Signals 2016-Aug-05, 05:11) &nbsp;&nbsp;&nbsp;Евро-долар остава над 1,1133 -200 MA. Какво следва ? Вълновият анализ за 5 август е актуализиран за абонати
2016-Aug-05, 05:10	Индекси	(Kilian Signals 2016-Aug-05, 05:10) &nbsp;&nbsp;&nbsp;Индексът Доу Джоунс (Dow Jones) спадна със -2,95 пункта (-0,02 %) до 18 52,05. Индексът S&P 500 се покачи с +0,46 &nbsp;&nbsp;&nbsp;пункта (+0,02 %) до 2164,25 &nbsp;&nbsp;&nbsp;пункта
2016-Aug-04, 13:53	ЦБ на Англи	(Kilian Signals 2016-Aug-04, 13:53) &nbsp;&nbsp;&nbsp;ЦБ на Англия намали лихвата до 0,25 % и разшири QE със 60 млрд. паунда. Програмата включва покупки на корпоративни облигации и има за цел да парира негативния ефект върху икономиката от Брексит
2016-Aug-04, 07:18	Търговския	(Kilian Signals 2016-Aug-04, 07:18)
2016-Aug-04, 07:07	Хитът днес:	(Kilian Signals 2016-Aug-04, 07:07) &nbsp;&nbsp;&nbsp;Акцентът днес е в решението на ЦБ на Англия в 14:00 ч. Очакванията са за намаляване на лихвата и евентуално за разширяване на QE. Какво говори обаче вълновият анализ?
2016-Aug-04, 06:06	Генериран	(Kilian Signals 2016-Aug-04, 06:06)
2016-Aug-04, 06:05	Облигацио	(Kilian Signals 2016-Aug-04, 06:05) &nbsp;&nbsp;&nbsp;Облигационният пазар не реагира адекватно на икономическите данни според Голдмън Сакс. Фондовият пазар също
2016-Aug-04, 06:02	EUR/USD е	(Kilian Signals 2016-Aug-04, 06:02)
2016-Aug-03, 13:19	Тръмп още	(Kilian Signals 2016-Aug-03, 13:19) &nbsp;&nbsp;&nbsp;Тръмп предложи нов облигационен заем за 550 млрд. долара за инфраструктура. Източник: WSJ
2016-Aug-03, 12:34	Търговския	(Kilian Signals 2016-Aug-03, 12:34)
2016-Aug-03, 12:33	Заетостта н	(Kilian Signals 2016-Aug-03, 12:33) Заетостта в частната сфера на САЩ нарастна със &nbsp;&nbsp;&nbsp;179 хил. през юли при очаквано ниво от 171 хил. и предишно &nbsp;&nbsp;&nbsp;176 хил.
2016-Aug-03, 07:57	Генериран	(Kilian Signals 2016-Aug-03, 07:57)

Коментари от Daily FX

AUD/USD Technical Analysis: 0.7650 May Break on US NFPs - bit.ly/2aXEN8Y

GBP/USD Real Volume Rises To 15-Month High After BoE Rate Decision - bit.ly/2aZtk5H

Trading Video: Dollar and Equities Ready for NFPs, Pound Tumbles on BoE Stimulus you.tu.be/sq4KNJb0Kjs?a

Strategy Video: Will NFPs Keep Volatility Stoked, Which Pairs are Best Positioned? you.tu.be/5M-uaCMrZ7c?a

USD/CHF – Pay Attention to .9786 - bit.ly/2aWv7Mb

Gold Price Pokes above 2011-2012 Trendline - bit.ly/2aWv9nh

Crude Near Term Bearish Channel Worth a Look - bit.ly/2aWvBSs

USDOLLAR Bounces into Post-Brexit Range Lows - bit.ly/2aWvDty

China's Market News: PBOC: Dollar/Yuan Flexibility Will be Increased - bit.ly/2aWw6fd

Webinar: USD Price Action Setups Pre-NFP: you.tu.be/0zRs7EWOpZs?a via @YouTube

Forex Technical Focus: 8/4/2016: you.tu.be/5SgWcljMmxQ?a via @YouTube

Име	Вид	5 минути	15 минути	1 час	1 ден
EUR/USD	Moving Averages:	Neutral	Sell	Buy	Buy
	1.1139 Indicators:	Sell	Strong Buy	Strong Buy	Strong Buy
	Summary:	Neutral	Neutral	Strong Buy	Strong Buy
GBP/USD	Moving Averages:	Strong Sell	Strong Sell	Strong Sell	Strong Sell
	1.3127 Indicators:	Strong Sell	Strong Sell	Neutral	Strong Sell
	Summary:	Strong Sell	Strong Sell	Sell	Strong Sell
USD/JPY	Moving Averages:	Strong Sell	Sell	Strong Sell	Strong Sell
	101.05 Indicators:	Sell	Strong Sell	Strong Sell	Strong Sell
	Summary:	Strong Sell	Strong Sell	Strong Sell	Strong Sell
USD/CHF	Moving Averages:	Strong Sell	Strong Sell	Sell	Sell
	0.9733 Indicators:	Strong Sell	Strong Sell	Strong Sell	Strong Sell
	Summary:	Strong Sell	Strong Sell	Strong Sell	Strong Sell
AUD/USD	Moving Averages:	Sell	Neutral	Buy	Strong Buy
	0.765 Indicators:	Strong Sell	Sell	Strong Buy	Strong Buy
	Summary:	Strong Sell	Neutral	Strong Buy	Strong Buy
EUR/GBP	Moving Averages:	Buy	Strong Buy	Strong Buy	Strong Buy
	0.8486 Indicators:	Buy	Strong Buy	Neutral	Strong Buy
	Summary:	Buy	Strong Buy	Buy	Strong Buy
USD/CAD	Moving Averages:	Strong Buy	Neutral	Sell	Sell
	1.3025 Indicators:	Buy	Buy	Neutral	Strong Sell
	Summary:	Strong Buy	Neutral	Neutral	Strong Sell
NZD/USD	Moving Averages:	Buy	Buy	Strong Buy	Strong Buy
	0.7198 Indicators:	Sell	Buy	Strong Buy	Strong Buy
	Summary:	Neutral	Buy	Strong Buy	Strong Buy
EUR/JPY	Moving Averages:	Strong Sell	Strong Sell	Strong Sell	Strong Sell
	112.56 Indicators:	Strong Sell	Strong Sell	Strong Sell	Strong Sell
	Summary:	Strong Sell	Strong Sell	Strong Sell	Strong Sell
EUR/CHF	Moving Averages:	Strong Sell	Sell	Sell	Sell
	1.0842 Indicators:	Strong Sell	Sell	Buy	Strong Sell
	Summary:	Strong Sell	Sell	Neutral	Strong Sell

\*Техническите индикатори описани в горната таблица са само за информация и не следва да се приемат като идея за търговия!

Нива на съпротива и подкрепа

Name	S3	S2	S1	Pivot Points	R1	R2	R3
EUR/USD	1.1132	1.1134	1.1136	1.1138	1.114	1.1142	1.1144
USD/JPY	100.95	101	101.03	101.08	101.13	101.16	101.21
GBP/USD	1.3117	1.3122	1.3124	1.3129	1.3134	1.3136	1.3141
USD/CHF	0.9731	0.9734	0.9735	0.9738	0.9741	0.9742	0.9745
USD/CAD	1.3014	1.3017	1.302	1.3023	1.3026	1.3029	1.3032
EUR/JPY	112.46	112.51	112.54	112.59	112.64	112.67	112.72
AUD/USD	0.7647	0.7650	0.7652	0.7655	0.7658	0.766	0.7663
USD/CNY	6.6384	6.641	6.6425	6.6451	6.6477	6.6492	6.6518

Издателите на този бюлетин не носят отговорност от щети претърпени от тези, които го ползват поради грешна или недостатъчна информация. Не носим отговорост поради грешно разбрана информация. Сигналите в този документ са само с цел да ориентират потребителите, а не да бъдат следвани с цел инвестиции или печалба! Този бюлетин е с цел само и единствено да даде информация за парара и борсовите стоки. Всяка търговия носи риск от загуби! За търговски сигнали се обърнете към професионалисти.