



5.11.2015 08:57

USD/BGN Pivot

Res3	1.8044
Res2	1.8022
Res1	1.8012
Pivot	1.8000
Sup1	1.7990
Sup2	1.7978
Sup3	1.7956

Цени на валути срещу български лев

Валута	Купува	Продава	Отваряне	Най-висока	Най-ниска	Промяна
USD/BGN	1.7896	1.8096	1.8001	1.8011	1.7989	-0.0003
EUR/BGN	1.9483	1.9633	1.9560	1.9563	1.9558	-0.0001
GBP/BGN	2.7574	2.7787	2.7696	2.7710	2.7681	-0.0005
CHF/BGN	1.7914	1.7929	1.7921	1.7921	1.7921	0.0000

Volatility

USD/BGN 1 ден	1.07%
USD/BGN 7 дни	7.49%
USD/BGN 1 год.	118.92%

EUR/USD Pivot

Res3	1.0904
Res2	1.0885
Res1	1.0874
Pivot	1.0866
Sup1	1.0855
Sup2	1.0847
Sup3	1.0828

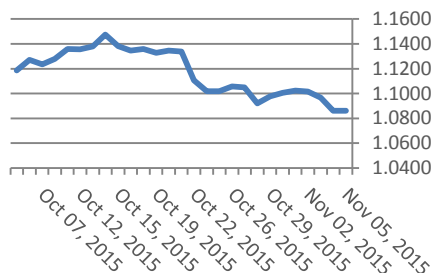
Цени на основните валути

Валута	Купува	Продава	Отваряне	Най-висока	Най-ниска	Промяна
EUR/USD	1.0862	1.0863	1.0864	1.0876	1.0857	-0.0001
USD/JPY	121.48	121.50	121.56	121.60	121.39	-0.07
GBP/USD	1.5380	1.5383	1.5387	1.5395	1.5377	-0.0006
USD/CHF	0.9940	0.9943	0.9933	0.9951	0.9886	0.0009
USD/CAD	1.3161	1.3163	1.3150	1.3173	1.3147	0.0012
EUR/JPY	131.95	131.98	132.09	132.15	131.90	-0.12

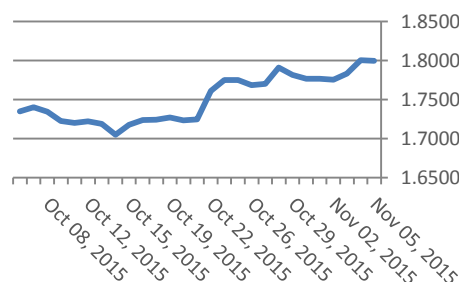
Volatility

EUR/USD 1 ден	0.70%
EUR/USD 7 дни	4.92%
EUR/USD 1 год.	78.16%

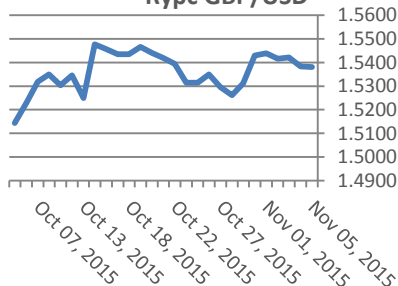
Курс EUR/USD



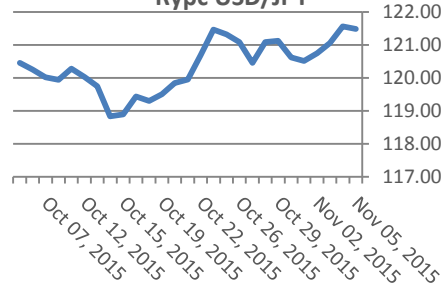
Курс USD/BGN



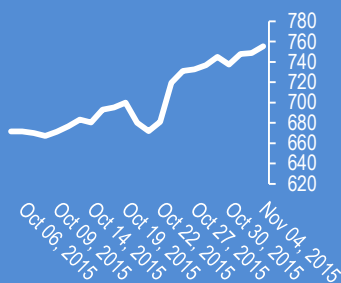
Курс GBP/USD



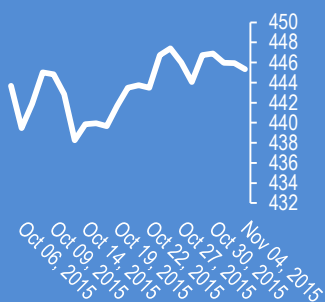
Курс USD/JPY



Google

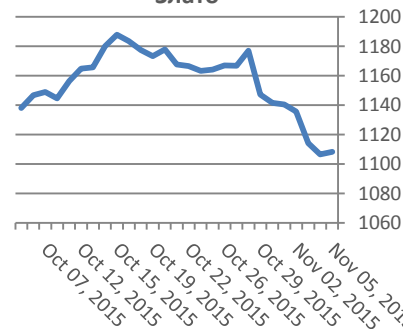


Софикс



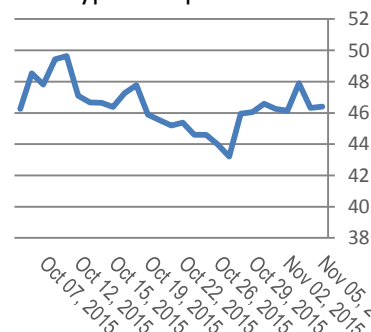
Метали	Цена	Промяна	Промяна в %
Злато	1,108.30	2.1	0.19%
Сребро	15.005	-0.053	-0.35%
Мед	2.309	-0.013	-0.56%
Платина	958.25	1.9	0.20%
Паладии	625.5	-3.6	-0.57%
Алуминий	1,495.75	-1.75	-0.12%

Злато



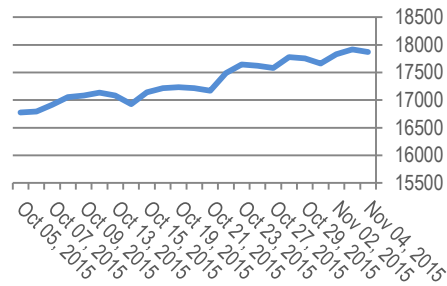
Петрол и газ	Цена	Промяна	Промяна в %
Суров петрол	46.40	0.08	0.17%
Петрол "Brent"	48.73	-0.06	-0.11%
Природен газ	2.262	-0.007	-0.33%
Мазут	1.5125	0.0004	0.03%

Суров петрол

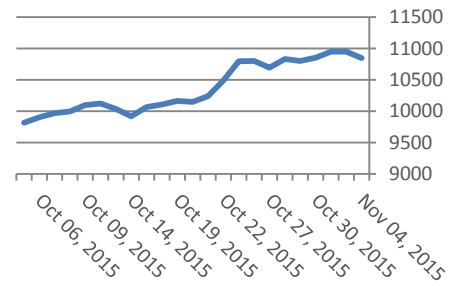


Стоки	Цена	Промяна	Промяна в %
Царевица	378.88	-1.5	-0.39%
Пшеница	523.75	-2.62	-0.50%
Кафе	1,676.00	34	2.07%
Говеда (живи)	137.21	-0.66	-0.48%
Захар	396.05	-21.85	-5.23%

Dow Jones index



DAX Index



Индекси	Цена	Прецишна	Най-висока	Промяна	Промяна %
Dow 30	17,867.58	17,964.12	17,828.83	-50.57	-0.0028
S&P 500	2,102.31	2,114.59	2,096.98	-7.48	-0.0035
Nasdaq	5,142.5	5,162.6	5,122.8	-2.6	-0.0005
SmallCap 2000	1,189.45	1,197.15	1,184.35	-2	-0.0017
S&P 500 VIX	15.51	15.88	13.96	0.97	0.0667
S&P/TSX	13,661.82	13,790.07	13,637.34	-48.49	-0.0035
TR Canada 50	234.82	236.71	234.61	0	0
Bovespa	47,710.10	49,054.38	47,440.69	-343.57	-0.0071
IPC	45,373.17	45,680.11	45,322.88	18.58	0.0004
DAX	10,845.24	10,990.72	10,825.55	-105.91	-0.0097
FTSE 100	6,412.88	6,459.46	6,383.04	29.27	0.0046
CAC 40	4,948.29	4,992.97	4,942.08	12.11	0.0025
Euro Stoxx 50	3,439.16	3,472.68	3,435.51	-3.52	-0.001

EURIBORS 11.3.2015

Падеж	Процент
Euribor - 1 week	-0.15%
Euribor - 2 weeks	-0.15%
Euribor - 1 month	-0.12%
Euribor - 2 months	-0.09%
Euribor - 3 months	-0.07%
Euribor - 6 months	0.00%
Euribor - 9 months	0.04%
Euribor - 12 month	0.11%

Лихвени % Централни банки

Federal Reserve (FED)	0.00%-0.25%	Bank of Japan (BOJ)	0.10%
European Central Bank (ECB)	0.0005	Central Bank of the Russian Fe	11.00%
Bank of England (BOE)	0.005	Reserve Bank of India (RBI)	6.75%
Swiss National Bank (SNB)	-0.0075	People's Bank of China (PBOC)	4.35%
Reserve Bank of Australia (RBA)	0.02	Central Bank of Brazil (BCB)	14.25%

USD Libor 11.3.2015

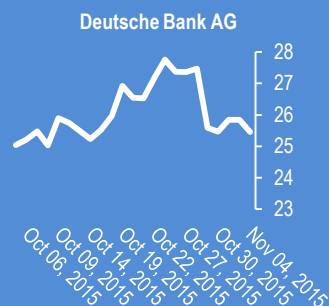
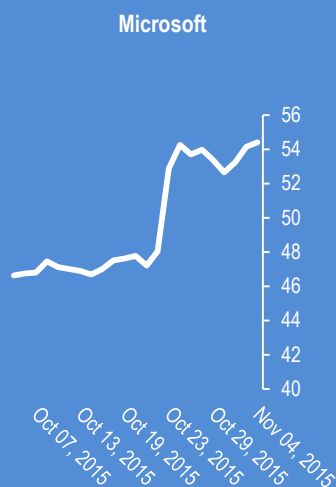
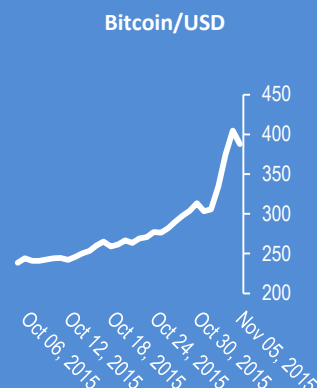
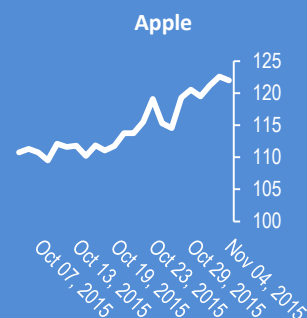
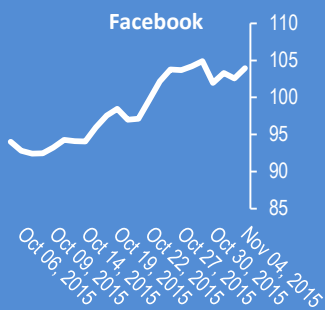
Падеж	Процент
Libor - 1 week	0.15%
Libor - 1 month	0.19%
Libor - 2 months	0.26%
Libor - 3 months	0.33%
Libor - 6 months	0.56%
Libor - 12 months	0.88%

Български ДЦК

Падеж	Доходност %
1 месец	0.050
1 година	0.497
3 години	1.057
5 години	1.411
7 години	1.998
10 години	2.792

Календар на икономическите данни за деня

Час GMT	Валута	Събития	Текущо	Предвидено	Последно
23:50	JPY	BOJ Minutes for Oct. 6-7 Meeting	0	0	0
06:45	CHF	SECO Consumer Confidence Oct	0	0	-19
07:00	EUR	German Factory Orders M/M Sep	0	0.01	-0.018
08:15	CHF	CPI M/M Oct	0	0	0.001
08:15	CHF	CPI Y/Y Oct	0	-0.014	-0.014
09:00	EUR	ECB Monthly Bulletin	0	0	0
09:10	EUR	Eurozone Retail PMI Oct	0	0	51.9
10:00	EUR	Eurozone Retail Sales M/M Sep	0	0.002	0
10:00	EUR	European Commission Economic Forecasts	0	0	0
12:00	GBP	BoE Rate Decision	0	0.005	0.005
12:00	GBP	BoE Asset Purchase Target	0	375b	375b
12:00	GBP	MPC Official Bank Rate Votes	0	1-0-8	1-0-8
12:00	GBP	MPC Asset Purchase Facility Votes	0	0-0-9	0-0-9
12:00	GBP	BoE Quarterly Inflation Report	0	0	0
12:30	USD	Challenger Job Cuts Y/Y Oct	0	0	0.932
13:30	USD	Initial Jobless Claims	0	262k	260k
13:30	USD	Non-Farm Productivity Q3 P	0	0.005	0.033
13:30	USD	Unit Labor Costs Q3 P	0	0.02	-0.014
15:00	CAD	Ivey PMI Oct	0	0	53.7
15:30	USD	Natural Gas Storage	0	0	63B



2015-Nov-05, 06:26	0	(Administrator 2015-Nov-05, 06:26)
2015-Nov-04, 13:16	ADP	(Kilian Signals 2015-Nov-04, 13:16) Заетостта в частната сфера на САЩ нарастна със 182 хил. през октомври при очакван ръст със 180 хил. и предишно ниво от 200 хил.
2015-Nov-04, 13:10	FED	(Kilian Signals 2015-Nov-04, 13:10) Федералният резерв няма да повиши лихвата през декември според Кашин - директор в UBS. SNBC
2015-Nov-04, 12:57	САЩ	(Kilian Signals 2015-Nov-04, 12:57) Акцентите за американската сесия: Заетост в частната сфера на ADP(15:15). Очаквано ниво 183 хил. Предишно ниво 200 хил; Индекс на бизнес климата ISM в услугите на САЩ (17:00). Очаквано ниво: 56,6, предишно ниво 56,9;Доклад на Йелен в 17:00 ч.
2015-Nov-04, 12:51	USD	(Kilian Signals 2015-Nov-04, 12:51) Брейнард от Федералния резерв заяви, че поскъпването на долара има отрицателен ефект за икономиката
2015-Nov-04, 08:02	EUR/USD	(Kilian Signals 2015-Nov-04, 08:02) Евро-долар пробива бариерата на 1,0940. Ориентира се към 1,0897
2015-Nov-04, 07:48	EUR/GBP	(Kilian Signals 2015-Nov-04, 07:48) EUR/GBP (0.7082).Вълнов анализ. Абонаментен план
2015-Nov-04, 07:47	EUR/GBP	(Kilian Signals 2015-Nov-04, 07:47) EUR-GBP – 0,7089. Евро-паунд проби консолидацията във вълна (B), която се разви като „Неправилен триъгълник“. Курсът проби линията B-D на 0,7115 и развива към момента вълна (C) в негативна посока.
2015-Nov-04, 07:22	Пазари	(Kilian Signals 2015-Nov-04, 07:22) Индекси, суровини, доходности на облигации се покачват рязко от масивно закриване на къси позиции. Предстоящото покачване на лихвата в САЩ повишава оптимизма, че икономиката се развива самостоятелно без парични стимули
2015-Nov-04, 07:20	PORSCHE	(Kilian Signals 2015-Nov-04, 07:20) Германският концерн Porsche спира производството на моделите '14 - '16 CAYENNE дизел. Блумберг
2015-Nov-04, 06:24	Гърция	(Kilian Signals 2015-Nov-04, 06:24) Банките на Гърция имат нужда от 14 млрд. евро за рекапитализация след последните стрес тестове. http://globaleconomicanalysis
2015-Nov-04, 06:21	Volkswagen	(Kilian Signals 2015-Nov-04, 06:21) Скандалът с манипулациите на изгорелите газове на Volkswagen AG се разширява и обхваща нови 800 хил. автомобила, а разходите нарастват с 2 млрд. долара. Броят на автомобилите с манипулативен софтуер през септември беше 11 млн. WSJ
2015-Nov-04, 06:16	Индекси	(Kilian Signals 2015-Nov-04, 06:16) Индексите са на положителна територия от позитивните данни за Китай, Австралия и Драги, че ЕЦБ има готовност и ще предприеме всички необходими действия, което увеличава вероятността от разширяване на QE през декември
2015-Nov-04, 06:11	EUR	(Kilian Signals 2015-Nov-04, 06:11) Американският хедж фонд мениджър Стан Дръкънмилър, който регистрира средна печалба от 30 % от 1986 г. до 2010 г., открива къси позиции на евро поради разминаването на паричните политики на Федералния резерв и ЕЦБ. Блумберг
2015-Nov-04, 06:06	Азия	(Kilian Signals 2015-Nov-04, 06:06) Индексите са на положителна територия от успешното IPO на Japan Post. Индексът Никей 225 поскъпна с 423,68 пункта (+2.27)

Прогнози и коментари от Investing.com

Коментари от Daily FX

Име	Вид	5 минути	15 минути	1 час	1 ден	
Post-Fed GBP/USD Rebound at Risk on Dovish BoE, Soft Inflation Report - bit.ly/1GCabDL	EUR/USD	Moving Averages:	Strong Sell	Strong Sell	Strong Sell	Strong Sell
	1.0862	Indicators:	Strong Sell	Strong Sell	Buy	Strong Sell
		Summary:	Strong Sell	Strong Sell	Neutral	Strong Sell
Oil Prices Could Drive the CAD Lower Before the Recession Ends - bit.ly/1GCaazJ	GBP/USD	Moving Averages:	Strong Sell	Strong Sell	Strong Sell	Neutral
	1.5381	Indicators:	Strong Sell	Strong Sell	Sell	Buy
		Summary:	Strong Sell	Strong Sell	Strong Sell	Neutral
Gold Pops and Drops on Fed- Prices Target Support Ahead of NFPs - bit.ly/1GCaazH	USD/JPY	Moving Averages:	Strong Buy	Strong Buy	Strong Buy	Strong Buy
	121.49	Indicators:	Strong Buy	Strong Buy	Sell	Strong Buy
		Summary:	Strong Buy	Strong Buy	Neutral	Strong Buy
The End of China's One-Child Policy Charges NZD Higher - bit.ly/1GCabDG	USD/CHF	Moving Averages:	Strong Buy	Strong Buy	Strong Buy	Strong Buy
	0.9942	Indicators:	Strong Buy	Strong Buy	Strong Buy	Strong Buy
		Summary:	Strong Buy	Strong Buy	Strong Buy	Strong Buy
USD/JPY Might Trade Sideways Until February - bit.ly/1LH0ans	AUD/USD	Moving Averages:	Strong Sell	Strong Sell	Strong Sell	Strong Sell
	0.7138	Indicators:	Strong Sell	Strong Sell	Strong Sell	Strong Sell
		Summary:	Strong Sell	Strong Sell	Strong Sell	Strong Sell
US Dollar Lifted Briefly as Fed's Favorite Inflation Measure Held Steady - bit.ly/1P1KWgC	EUR/GBP	Moving Averages:	Strong Sell	Strong Sell	Strong Sell	Strong Sell
	0.7062	Indicators:	Strong Sell	Strong Sell	Sell	Strong Sell
		Summary:	Strong Sell	Strong Sell	Strong Sell	Strong Sell
EUR/USD Pares Fed-Driven Decline; Retail FX Flips Back to Net-Short - bit.ly/1WotHVL	USD/CAD	Moving Averages:	Sell	Neutral	Buy	Strong Buy
	1.3162	Indicators:	Strong Sell	Neutral	Neutral	Buy
		Summary:	Strong Sell	Neutral	Neutral	Strong Buy
Price & Time: USD/JPY & 1998 High Still An Influence? - bit.ly/1WILxy1	NZD/USD	Moving Averages:	Strong Sell	Strong Sell	Strong Sell	Strong Sell
	0.6592	Indicators:	Strong Sell	Neutral	Strong Buy	Strong Sell
		Summary:	Strong Sell	Sell	Strong Sell	Strong Sell
China as Japan 2.0, and the Fed Signals No Concern for Global Markets - bit.ly/1PZkwLD	EUR/JPY	Moving Averages:	Strong Sell	Strong Sell	Strong Sell	Strong Sell
	131.97	Indicators:	Strong Sell	Strong Sell	Strong Sell	Strong Sell
		Summary:	Strong Sell	Strong Sell	Strong Sell	Strong Sell
GBP/JPY Shorts Favored as Bearish Elliott Wave Pattern Prints - bit.ly/1PUzvHE	EUR/CHF	Moving Averages:	Neutral	Neutral	Sell	Strong Sell
	1.08	Indicators:	Sell	Neutral	Strong Buy	Strong Sell
		Summary:	Neutral	Neutral	Neutral	Strong Sell

*Техническите индикатори описани в горната таблица са само за информация и не следва да се приемат като идея за търговия!

Нива на съпротива и подкрепа

Symbol	S3	S2	S1	Pivot Points	R1	R2	R3	
EUR/USD	1.0865	1.0867	1.0869	1.0871	1.0873	1.0875	1.0877	
GBP/USD	1.5382	1.5384	1.5385	1.5387	1.5389	1.539	1.5392	
USD/JPY	121.39	121.42	121.44	121.47	121.5	121.52	121.55	
USD/CHF	0.9931	0.9932	0.9932	0.9933	0.9934	0.9934	0.9935	
AUD/USD	0.7137	0.7141	0.7143	0.7147	0.7151	0.7153	0.7157	
EUR/GBP	0.706	0.7062	0.7063	0.7065	0.7067	0.7068	0.707	
USDollar Attempts a Fresh Bearish Breakout - bit.ly/1Wlzall	USD/CAD	1.3155	1.3158	1.3159	1.3162	1.3165	1.3166	1.3169
	NZD/USD	0.6588	0.6592	0.6594	0.6598	0.6602	0.6604	0.6608

Издателите на този бюлетин не носят отговорност от щети претърпени от тези, които го ползват поради грешна или недостатъчна информация. Не носим отговорност поради грешно разбрана информация. Сигналите в този документ са само с цел да ориентират потребителите, а не да бъдат следвани с цел инвестиции или печалба! Този бюлетин е с цел само и единствено да даде информация за парара и борсовите стоки. Всяка търговия носи риск от загуби! За търговски сигнали се обърнете към професионалисти.