



6.4.2016 09:13

## USD/BGN Pivot

Res3	1.7249
Res2	1.7218
Res1	1.7198
Pivot	1.7187
Sup1	1.7167
Sup2	1.7156
Sup3	1.7125

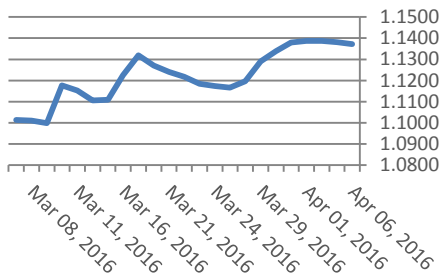
## Цени на валути срещу български лев

Валута	Купува	Продава	Отваряне	Най-висока	Най-ниска	Промяна
USD/BGN	1.7129	1.7261	1.7179	1.7206	1.7175	0.0009
EUR/BGN	1.9481	1.9631	1.9560	1.9561	1.9554	-0.0002
GBP/BGN	2.4263	2.4450	2.4324	2.4367	2.4307	0.0013
CHF/BGN	1.7914	1.7929	1.7921	1.7921	1.7921	0.0000

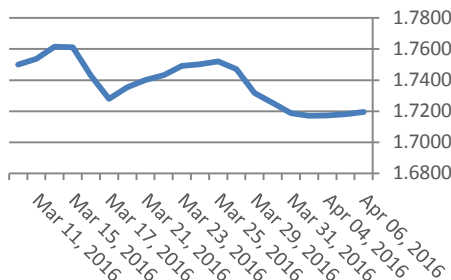
## Volatility

USD/BGN 1 ден	0.92%
USD/BGN 7 дни	6.46%
USD/BGN 1 год.	102.63%

## Курс EUR/USD



## Курс USD/BGN



## EUR/USD Pivot

Res3	1.1421
Res2	1.1400
Res1	1.1392
Pivot	1.1379
Sup1	1.1371
Sup2	1.1358
Sup3	1.1337

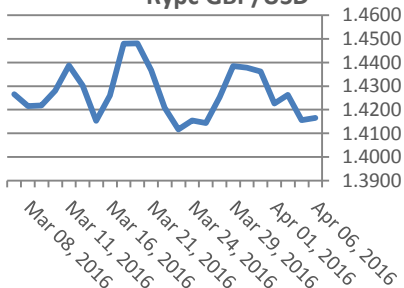
## Цени на основните валути

Валута	Купува	Продава	Отваряне	Най-висока	Най-ниска	Промяна
EUR/USD	1.1371	1.1373	1.1384	1.1387	1.1366	-0.0012
USD/JPY	110.36	110.37	110.34	110.64	110.23	0.03
GBP/USD	1.4164	1.4167	1.4161	1.4171	1.4144	0.0004
USD/CHF	0.9568	0.9571	0.9562	0.9576	0.9560	0.0007
USD/CAD	1.3126	1.3128	1.3137	1.3146	1.3123	-0.001
EUR/JPY	125.51	125.52	125.61	125.84	125.44	-0.09

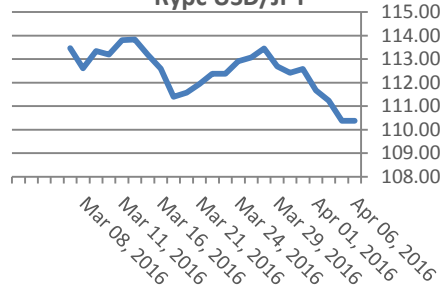
## Volatility

EUR/USD 1 ден	0.59%
EUR/USD 7 дни	4.13%
EUR/USD 1 год.	65.50%

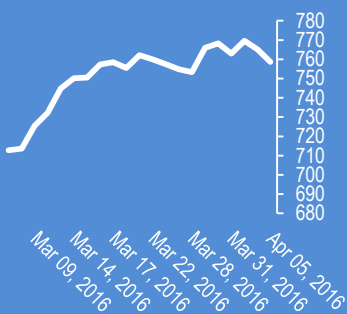
## Курс GBP/USD



## Курс USD/JPY

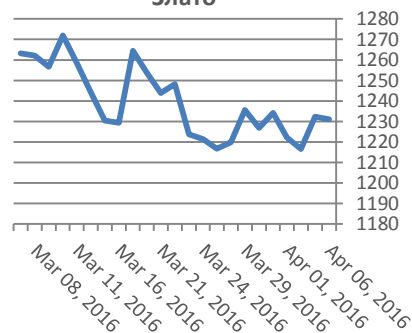


## Google

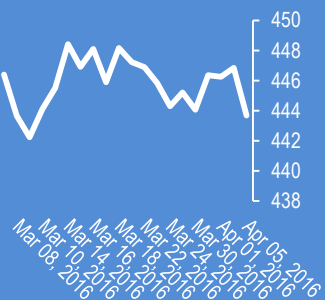


Метали	Цена	Промяна	Промяна в %
Злато	1,231.00	1.4	0.11%
Сребро	15.095	-0.021	-0.14%
Мед	2.15	0.006	0.28%
Платина	955.5	3	0.31%
Паладии	550.3	4.3	0.79%
Алуминий	1,526.25	5	0.33%

## Злато

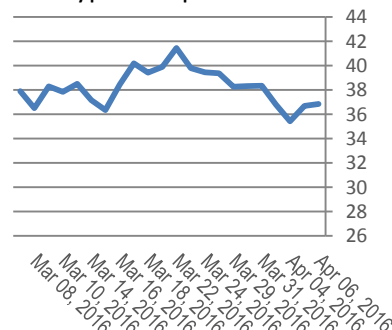


## Софикс



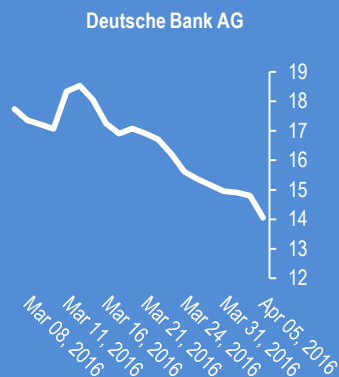
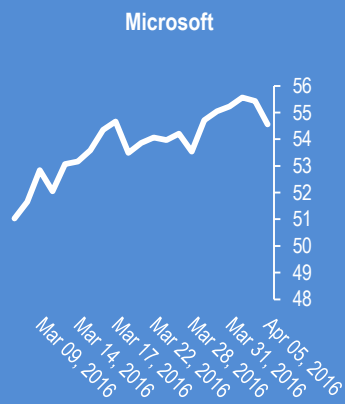
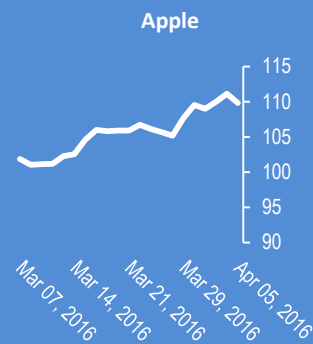
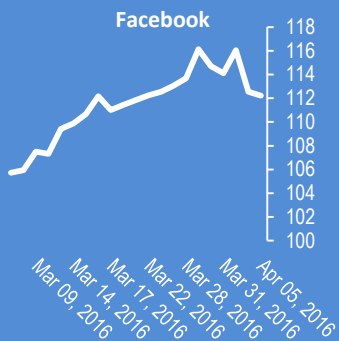
Петрол и газ	Цена	Промяна	Промяна в %
Суров петрол	36.83	0.94	2.62%
Петрол "Brent"	38.59	0.72	1.90%
Природен газ	1.938	-0.002	-0.10%
Мазут	1.0896	0.0046	0.42%

## Суров петрол



Стоки	Цена	Промяна	Промяна в %
Царевица	358.25	1.5	0.42%
Пшеница	471.00	-2.5	-0.53%
Кафе	1,457.50	-19	-1.29%
Говеда (живи)	120.66	-3.02	-2.44%
Захар	419.65	-4.2	-0.99%





2016-Apr-06, 05:22	Пазари	(Kilian Signals 2016-Apr-06, 05:22) &nbsp;  Волатилността на котировките се очаква да нараства през следващите месеци
2016-Apr-06, 05:19	Oil	(Kilian Signals 2016-Apr-06, 05:19) &nbsp;  Брентът поскъпна до \$38.61 от подновени спекулации за замразяване на производството на срещата на ОПЕК на 17 април
2016-Apr-06, 05:15	EUR/USD	(Kilian Signals 2016-Apr-06, 05:15) &nbsp;  Вълновият анализ за 6 април е актуализиран за абонати
2016-Apr-06, 05:14	FOMC	(Kilian Signals 2016-Apr-06, 05:14) &nbsp;  Акцентът днес: Протоколът от последното заседание на Федерацията резерв в 21:00 ч.
2016-Apr-06, 05:12	GBP/USD	(Kilian Signals 2016-Apr-06, 05:12) &nbsp;  Паунд-долар (1.4164) спадна вчера до 1,4120
2016-Apr-06, 05:08	USD/JPY	(Kilian Signals 2016-Apr-06, 05:08) &nbsp;  USD/JPY (110.35)
2016-Apr-06, 05:06	EUR/USD	(Kilian Signals 2016-Apr-06, 05:06) Евро-долар (1.1371) се отблъсна от &nbsp;  подкрепата на 1,1335
2016-Apr-06, 04:56	Индекси	(Kilian Signals 2016-Apr-06, 04:56) &nbsp;  Индексът Доу Джоунс (Dow Jones) спадна с -133,68 пункта (-0,75 %) до 17 603,32. Индексът S&P 500 спадна с -20,96 &nbsp;  пункта (-1,01 %) до 2045,17 пункта
2016-Apr-05, 14:15	EUR/USD	(Kilian Signals 2016-Apr-05, 14:15) &nbsp;  Евро-долар (1.1350) се отблъсква от зоната на подкрепа на 1,1335
2016-Apr-05, 14:11	EUR/USD	(Kilian Signals 2016-Apr-05, 14:11) &nbsp;  Евро-долар спадна до 1,1335 от ръстта на ISM в сферата на услугите на САЩ за пръв път от 5 месеца
2016-Apr-05, 14:09	ISM	(Kilian Signals 2016-Apr-05, 14:09) &nbsp;  Индексът ISM в услугите на САЩ се покачи до 54,5 при очаквано 54,1 и предишно ниво 53,4. Скатат компонентите на заетостта и износа. Първо покачване на индексдса от 5 месеца
2016-Apr-05, 14:05	GBP/USD	(Kilian Signals 2016-Apr-05, 14:05) &nbsp;  Паунд-долар проби отключващата фрактална зона и спадна до 1,4122
2016-Apr-05, 13:05	USD	(Kilian Signals 2016-Apr-05, 13:05) &nbsp;  Доларът ще продължи да спада според Социете Женерал. Разликата между двугодишния суап и потребителската инфлация открива положителен потенциал за еврото.marketwatch.com
2016-Apr-05, 12:59	USD	(Kilian Signals 2016-Apr-05, 12:59) &nbsp;  Спадът на долара е &nbsp;  едва в началото си. Пазарите отиграха покачването на лихвата, а централните банки закриват екстремално дългите си доларови позиции според marketwatch.com
2016-Apr-05, 12:50	Futures	(Kilian Signals 2016-Apr-05, 12:50) &nbsp;  Фючърсите на САЩ спадат от ръстта на търговския дефицит с +2,6 %&nbsp;  до 47,1 млрд. долара през февруари

Прогнози и коментари от Investing.com

Коментари от Daily FX

A Tale of Two Currencies: Hong Kong Dollar and Chinese Yuan - bit.ly/1YeitoS

Forex Trading Video: Dollar Rebound Hits Key EURUSD, USDJPY Levels While SPX Tests Risk youtu.be/xKEd-4SONxU?a

Forex Strategy Video: When Contrarianism Turns to Complacency and Conspiracy in SPX, USDJPY youtu.be/qywqmBUVHfM?a

China's Market News: Banks Seeking New Opportunities with Insurances - bit.ly/1RCUtlw

US DOLLAR Technical Analysis: There Is A Season... - bit.ly/1N7klKd

USD/JPY Technical Analysis: Look Out Below? - bit.ly/1MbFt78

USD/CAD Follows Through on Bullish Reversal Warning - bit.ly/1UGzYQB

USD/CHF Rides Downtrend Line - bit.ly/1UGA0rB

Crude Spills but Watch 34.00s - bit.ly/1UGzYQx

Gold Price-Triangle Scenario Gaining Traction - bit.ly/1UGzYQv

USDOLLAR No Man's Land; Trading Levels are 12040 and 11730s - bit.ly/1UGA0bf

Име	Вид	5 минути	15 минути	1 час	1 ден
EUR/USD	Moving Averages:	Sell	Sell	Sell	Buy
1.1372	Indicators:	Strong Buy	Sell	Strong Sell	Strong Buy
	Summary:	Neutral	Sell	Strong Sell	Strong Buy
GBP/USD	Moving Averages:	Strong Buy	Buy	Sell	Strong Sell
1.4165	Indicators:	Strong Buy	Strong Buy	Buy	Strong Sell
	Summary:	Strong Buy	Strong Buy	Neutral	Strong Sell
USD/JPY	Moving Averages:	Strong Sell	Strong Sell	Strong Sell	Strong Sell
110.37	Indicators:	Strong Sell	Strong Sell	Sell	Strong Sell
	Summary:	Strong Sell	Strong Sell	Strong Sell	Strong Sell
USD/CHF	Moving Averages:	Strong Sell	Strong Sell	Strong Sell	Strong Sell
0.9569	Indicators:	Strong Sell	Strong Sell	Buy	Strong Sell
	Summary:	Strong Sell	Strong Sell	Neutral	Strong Sell
AUD/USD	Moving Averages:	Strong Buy	Strong Buy	Neutral	Buy
0.7562	Indicators:	Strong Buy	Strong Buy	Strong Buy	Sell
	Summary:	Strong Buy	Strong Buy	Buy	Neutral
EUR/GBP	Moving Averages:	Strong Sell	Sell	Neutral	Strong Buy
0.8028	Indicators:	Strong Sell	Strong Sell	Strong Sell	Strong Buy
	Summary:	Strong Sell	Strong Sell	Sell	Strong Buy
USD/CAD	Moving Averages:	Strong Sell	Strong Sell	Neutral	Sell
1.3127	Indicators:	Strong Sell	Strong Sell	Strong Sell	Buy
	Summary:	Strong Sell	Strong Sell	Sell	Neutral
NZD/USD	Moving Averages:	Strong Buy	Strong Buy	Neutral	Buy
0.6816	Indicators:	Strong Buy	Strong Buy	Strong Buy	Sell
	Summary:	Strong Buy	Strong Buy	Buy	Neutral
EUR/JPY	Moving Averages:	Strong Sell	Sell	Strong Sell	Strong Sell
125.52	Indicators:	Sell	Strong Sell	Strong Sell	Strong Sell
	Summary:	Strong Sell	Strong Sell	Strong Sell	Strong Sell
EUR/CHF	Moving Averages:	Strong Sell	Strong Sell	Strong Sell	Strong Sell
1.0884	Indicators:	Strong Sell	Strong Sell	Strong Sell	Strong Sell
	Summary:	Strong Sell	Strong Sell	Strong Sell	Strong Sell

\*Техническите индикатори описани в горната таблица са само за информация и не следва да се приемат като идея за търговия!

Нива на съпротива и подкрепа

Name	S3	S2	S1	Pivot Points	R1	R2	R3
EUR/USD	1.1364	1.1366	1.1368	1.137	1.1372	1.1374	1.1376
USD/JPY	110.24	110.3	110.33	110.39	110.45	110.48	110.54
GBP/USD	1.4147	1.4153	1.4156	1.4162	1.4168	1.4171	1.4177
USD/CHF	0.9564	0.9567	0.9568	0.9571	0.9574	0.9575	0.9578
USD/CAD	1.3122	1.3124	1.3126	1.3128	1.313	1.3132	1.3134
EUR/JPY	125.38	125.43	125.46	125.51	125.56	125.59	125.64
AUD/USD	0.7553	0.7556	0.7557	0.756	0.7563	0.7564	0.7567
USD/CNY	6.4759	6.4762	6.4764	6.4767	6.477	6.4772	6.4775

Издателите на този бюлетин не носят отговорност от щети претърпени от тези, които го ползват поради грешна или недостатъчна информация. Не носим отговорност поради грешно разбрана информация. Сигналите в този документ са само с цел да ориентират потребителите, а не да бъдат следвани с цел инвестиции или печалба! Този бюлетин е с цел само и единствено да даде информация за парара и борсовите стоки. Всяка търговия носи риск от загуби! За търговски сигнали се обърнете към професионалисти.