



6.7.2016 10:41

USD/BGN Pivot

| | |
|-------|--------|
| Res3 | 1.7793 |
| Res2 | 1.7735 |
| Res1 | 1.7697 |
| Pivot | 1.7677 |
| Sup1 | 1.7639 |
| Sup2 | 1.7619 |
| Sup3 | 1.7561 |

Volatility

| | |
|----------------|---------|
| USD/BGN 1 ден | 1.36% |
| USD/BGN 7 дни | 9.55% |
| USD/BGN 1 год. | 151.67% |

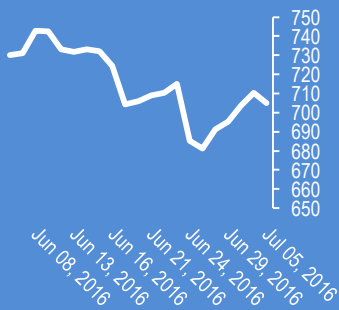
EUR/USD Pivot

| | |
|-------|--------|
| Res3 | 1.1143 |
| Res2 | 1.1103 |
| Res1 | 1.1090 |
| Pivot | 1.1063 |
| Sup1 | 1.1050 |
| Sup2 | 1.1023 |
| Sup3 | 1.0983 |

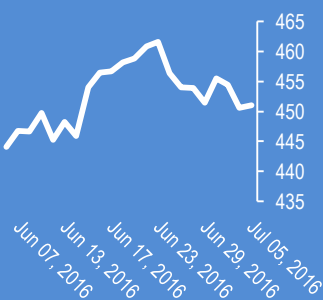
Volatility

| | |
|----------------|--------|
| EUR/USD 1 ден | 0.88% |
| EUR/USD 7 дни | 6.16% |
| EUR/USD 1 год. | 97.77% |

Google



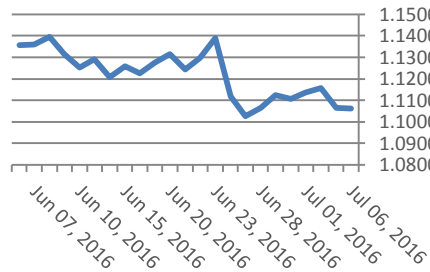
Софикс



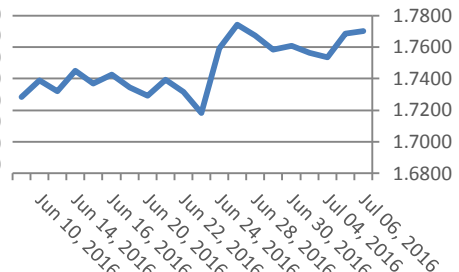
Цени на валути срещу български лев

| Валута | Купува | Продава | Отваряне | Най-висока | Най-ниска | Промяна |
|---------|--------|---------|----------|------------|-----------|---------|
| USD/BGN | 1.7619 | 1.7755 | 1.7658 | 1.7716 | 1.7658 | 0.0016 |
| EUR/BGN | 1.9487 | 1.9637 | 1.9556 | 1.9563 | 1.9556 | 0.0003 |
| GBP/BGN | 2.2770 | 2.2945 | 2.2999 | 2.3017 | 2.2757 | -0.0061 |
| CHF/BGN | 1.7914 | 1.7929 | 1.7921 | 1.7921 | 1.7921 | 0.0000 |

Курс EUR/USD



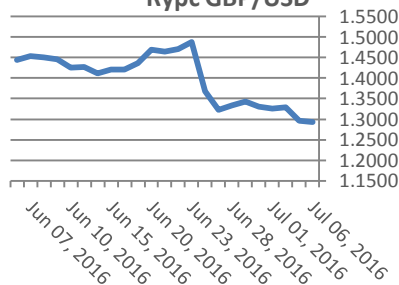
Курс USD/BGN



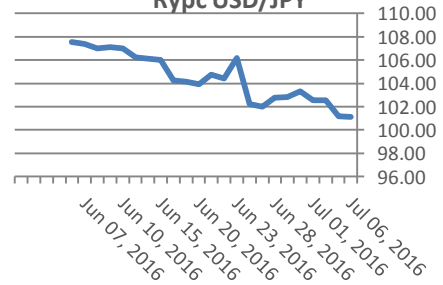
Цени на основните валути

| Валута | Купува | Продава | Отваряне | Най-висока | Най-ниска | Промяна |
|---------|--------|---------|----------|------------|-----------|---------|
| EUR/USD | 1.1064 | 1.1065 | 1.1076 | 1.1077 | 1.1037 | -0.0011 |
| USD/JPY | 101.02 | 101.03 | 101.75 | 101.77 | 100.59 | -0.72 |
| GBP/USD | 1.2938 | 1.2940 | 1.3020 | 1.3028 | 1.2797 | -0.0081 |
| USD/CHF | 0.9780 | 0.9782 | 0.9768 | 0.9787 | 0.9767 | 0.0013 |
| USD/CAD | 1.3011 | 1.3014 | 1.2982 | 1.3047 | 1.2982 | 0.0031 |
| EUR/JPY | 111.77 | 111.79 | 112.69 | 112.71 | 111.05 | -0.91 |

Курс GBP/USD



Курс USD/JPY

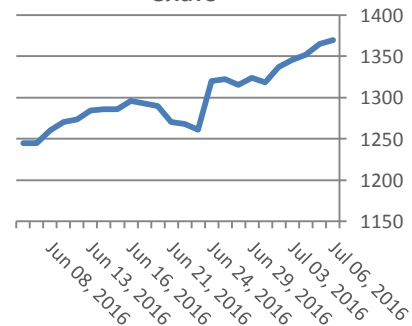


| Метали | Цена | Промяна | Промяна в % |
|----------|----------|---------|-------------|
| Злато | 1,369.05 | 10.35 | 0.76% |
| Сребро | 20.343 | 0.436 | 0.78% |
| Мед | 2.174 | -0.009 | 2.19% |
| Платина | 1,075.25 | -1.65 | -0.44% |
| Паладии | 603.6 | 0.95 | -0.15% |
| Алуминий | 1,652.25 | 0.75 | 0.05% |

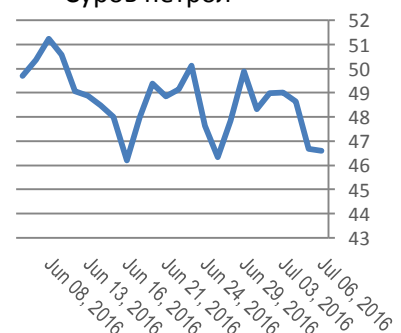
| Петрол и газ | Цена | Промяна | Промяна в % |
|----------------|-------|---------|-------------|
| Суров петрол | 46.61 | 0.01 | 0.02% |
| Петрол "Brent" | 47.98 | 0.02 | 0.04% |
| Природен газ | 2.79 | 0.024 | 0.87% |
| Мазут | 1.45 | 0.0022 | 0.15% |

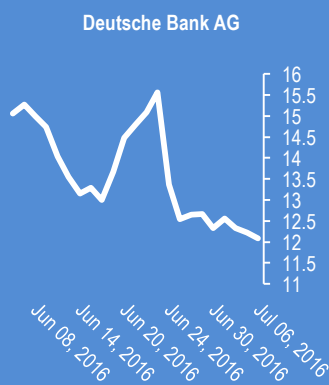
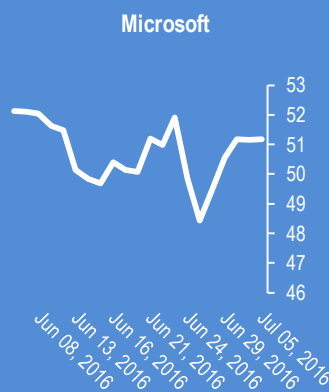
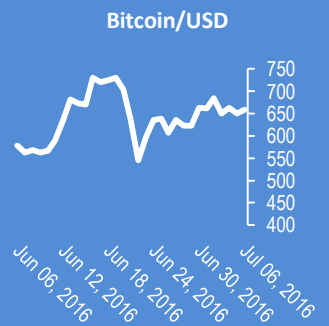
| Стоки | Цена | Промяна | Промяна в % |
|---------------|----------|---------|-------------|
| Царевица | 349.25 | -0.95 | -0.27% |
| Пшеница | 430.75 | -2.65 | -0.61% |
| Кафе | 1,637.00 | -51 | -3.02% |
| Говеда (живи) | 113.76 | 0.79 | 0.69% |
| Захар | 532.3 | -3.45 | -0.64% |

Злато



Суров петрол





| | | |
|--------------------|-----------|---|
| 2016-Jul-06, 06:49 | EUR/USD | (Kilian Signals 2016-Jul-06, 06:49) Евро-долар ще спадне до 1,0500 към края на 2016 г. според Ръскин от Дойче банк |
| 2016-Jul-06, 06:23 | GBP/JPY | (Kilian Signals 2016-Jul-06, 06:23) GBP/JPY (130.24). Интересен анализ на Дойче банк от януари 2016 г. |
| 2016-Jul-06, 06:04 | Gold | (Kilian Signals 2016-Jul-06, 06:04) Златото поскъпна до \$1371.17 - най-високо ниво от март 2014 г. |
| 2016-Jul-06, 06:03 | Облигации | (Kilian Signals 2016-Jul-06, 06:03) Облигациите продължават да поскъпват. Доходността на 10 г. облигации на САЩ спадна до ново рекордно ниско ниво от 1.3499% |
| 2016-Jul-06, 05:58 | GBP/USD | (Kilian Signals 2016-Jul-06, 05:58) Паунд-долар спадна с над 180 пипса до 1,2786 |
| 2016-Jul-06, 05:57 | USD | (Kilian Signals 2016-Jul-06, 05:57) Идва времето на долара според водещ валутен анализатор. Bloomberg |
| 2016-Jul-06, 05:18 | EUR/USD | (Kilian Signals 2016-Jul-06, 05:18) Вълновият анализ за 6 юли е актуализиран за абонати |
| 2016-Jul-06, 05:07 | Пазари | (Kilian Signals 2016-Jul-06, 05:07) Risk Off се задълбочава. Индексите спадат. Фючърсите са на червено. Никей 225 спадна с -2,73 %. USD/JPY се смъкна до 100,57 |
| 2016-Jul-06, 05:03 | Индекси | (Kilian Signals 2016-Jul-06, 05:03) Индексът Доу Джоунс (Dow Jones) спадна с -108,75 пункта (-0,61 %) до 17 840,62. Индексът S&P 500 спадна с -14,40 пункта (-0,68 %) до 2088,55 пункта |
| 2016-Jul-05, 16:47 | EUR/USD | (Kilian Signals 2016-Jul-05, 16:47) Евро-долар спадна до 1,1063, напълно според актуалния вълнов модел |
| 2016-Jul-05, 11:44 | Fx alert | (Kilian Signals 2016-Jul-05, 11:44) Генериран е нов търговски сигнал |
| 2016-Jul-05, 11:36 | CAD/JPY | (Kilian Signals 2016-Jul-05, 11:36) Кросът спадна с почти 100 пипса до 78,68 |
| 2016-Jul-05, 11:29 | EUR/GBP | (Kilian Signals 2016-Jul-05, 11:29) Евро-паунд се покачи до 0,8489 - най-високо ниво от октомври 2013 г. |
| 2016-Jul-05, 11:26 | GB | (Kilian Signals 2016-Jul-05, 11:26) Индексът на бизнес климата в строителството на Великобритания през юни спадна до 46,0. Опасенията за рецесия в бранша са на път да се материализират |
| 2016-Jul-05, 11:16 | Италия | (Kilian Signals 2016-Jul-05, 11:16) Референдумът приключи. Да живее референдума ! Премиерът на Италия организира референдум през октомври за политически промени в Италия, чрез които броят на депутатите ще се намали от 315 на 100 и ще се ограничат правата на Горната Камара според Блумберг |

Коменари от Daily FX

Gold and Yen May Continue to Shine in Post-Brexit World - bit.ly/28Z1ODV

Building a Post-Brexit Trading Plan - bit.ly/28YNJ9E

AUD/USD Retests the Brexit Low - bit.ly/28YNT09

COT-Fresh Record for Speculative Gold Longs - bit.ly/28YsXae

US DOLLAR Technical Analysis: Let The USD Pain Trade Begin? - bit.ly/28Y5Xej

China's Market News: Spokesman Addresses China-UK Relationship After Brexit - bit.ly/28Y6lJB

EUR/USD Retail Sentiment Flips; Dovish ECB Rhetoric to Fuel Losses - bit.ly/28Y62i1

WTI Crude Oil Price Forecast: Brexit Risk-Off; Knocks Oil Off Its Pedestal - bit.ly/28Y62Pd

Forex : EUR/USD Retail Sentiment Flips; Dovish ECB Rhetoric to Fuel Losses: youtu.be/c4XCN1Rob5k?a via @YouTube

The Brexit Aftermath 150; Technical Outlook into the Month/Quarter Close - bit.ly/28Y1ZST

Forex Webinar: The Brexit Aftermath–Technical Outlook into the Month/Quarter Close: youtu.be/V1uHh0n_wA?a via @YouTube

| Име | Вид | 5 минути | 15 минути | 1 час | 1 ден |
|---------|--------------------|-------------|-------------|-------------|-------------|
| EUR/USD | Moving Averages: | Strong Buy | Buy | Sell | Strong Sell |
| | 1.1065 Indicators: | Strong Buy | Strong Buy | Sell | Strong Sell |
| | Summary: | Strong Buy | Strong Buy | Sell | Strong Sell |
| GBP/USD | Moving Averages: | Strong Buy | Neutral | Sell | Strong Sell |
| | 1.294 Indicators: | Strong Buy | Strong Buy | Sell | Strong Sell |
| | Summary: | Strong Buy | Buy | Sell | Strong Sell |
| USD/JPY | Moving Averages: | Sell | Sell | Sell | Strong Sell |
| | 101.02 Indicators: | Strong Sell | Buy | Strong Sell | Strong Sell |
| | Summary: | Strong Sell | Neutral | Strong Sell | Strong Sell |
| USD/CHF | Moving Averages: | Strong Buy | Strong Buy | Strong Buy | Strong Buy |
| | 0.9782 Indicators: | Strong Buy | Strong Buy | Strong Buy | Strong Buy |
| | Summary: | Strong Buy | Strong Buy | Strong Buy | Strong Buy |
| AUD/USD | Moving Averages: | Strong Buy | Buy | Sell | Buy |
| | 0.7446 Indicators: | Strong Buy | Strong Buy | Sell | Sell |
| | Summary: | Strong Buy | Strong Buy | Sell | Neutral |
| EUR/GBP | Moving Averages: | Strong Sell | Neutral | Buy | Strong Buy |
| | 0.855 Indicators: | Strong Sell | Strong Sell | Buy | Strong Buy |
| | Summary: | Strong Sell | Sell | Buy | Strong Buy |
| USD/CAD | Moving Averages: | Sell | Buy | Buy | Buy |
| | 1.3013 Indicators: | Buy | Neutral | Strong Buy | Strong Buy |
| | Summary: | Neutral | Neutral | Strong Buy | Strong Buy |
| NZD/USD | Moving Averages: | Sell | Sell | Strong Sell | Buy |
| | 0.7098 Indicators: | Buy | Buy | Strong Sell | Buy |
| | Summary: | Neutral | Neutral | Strong Sell | Buy |
| EUR/JPY | Moving Averages: | Strong Buy | Neutral | Sell | Strong Sell |
| | 111.78 Indicators: | Strong Buy | Strong Buy | Strong Sell | Strong Sell |
| | Summary: | Strong Buy | Buy | Strong Sell | Strong Sell |
| EUR/CHF | Moving Averages: | Strong Buy | Strong Buy | Buy | Strong Sell |
| | 1.0823 Indicators: | Strong Buy | Strong Buy | Strong Buy | Sell |
| | Summary: | Strong Buy | Strong Buy | Strong Buy | Strong Sell |

*Техническите индикатори описани в горната таблица са само за информация и не следва да се приемат като идея за търговия!

Нива на съпротива и подкрепа

| Name | S3 | S2 | S1 | Pivot Points | R1 | R2 | R3 |
|---------|--------|--------|--------|--------------|--------|--------|--------|
| EUR/USD | 1.1048 | 1.1052 | 1.1055 | 1.1059 | 1.1063 | 1.1066 | 1.107 |
| USD/JPY | 101.77 | 101.84 | 101.89 | 101.96 | 102.03 | 102.08 | 102.15 |
| GBP/USD | 1.3267 | 1.328 | 1.3287 | 1.33 | 1.3313 | 1.332 | 1.3333 |
| USD/CHF | 0.9759 | 0.9764 | 0.9766 | 0.9771 | 0.9776 | 0.9778 | 0.9783 |
| USD/CAD | 1.2977 | 1.2985 | 1.299 | 1.2998 | 1.3006 | 1.3011 | 1.3019 |
| EUR/JPY | 112.51 | 112.61 | 112.67 | 112.77 | 112.87 | 112.93 | 113.03 |
| AUD/USD | 0.7368 | 0.7378 | 0.7385 | 0.7395 | 0.7405 | 0.7412 | 0.7422 |
| USD/CNY | 6.6476 | 6.6479 | 6.6481 | 6.6484 | 6.6487 | 6.6489 | 6.6492 |

Издателите на този бюлетин не носят отговорност от щети претърпени от тези, които го ползват поради грешна или недостатъчна информация. Не носим отговорост поради грешно разбрана информация. Сигналите в този документ са само с цел да ориентират потребителите, а не да бъдат следвани с цел инвестиции или печалба! Този бюлетин е с цел само и единствено да даде информация за парара и борсовите стоки. Всяка търговия носи риск от загуби! За търговски сигнали се обърнете към професионалисти.