



6.11.2015 07:14

## USD/BGN Pivot

|              |               |
|--------------|---------------|
| Res3         | 1.8018        |
| Res2         | 1.7996        |
| Res1         | 1.7987        |
| <b>Pivot</b> | <b>1.7974</b> |
| Sup1         | 1.7965        |
| Sup2         | 1.7952        |
| Sup3         | 1.7930        |

## Volatility

|                |         |
|----------------|---------|
| USD/BGN 1 ден  | 1.07%   |
| USD/BGN 7 дни  | 7.49%   |
| USD/BGN 1 год. | 118.92% |

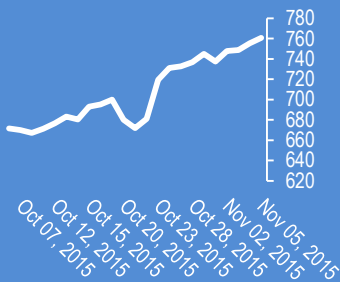
## EUR/USD Pivot

|              |               |
|--------------|---------------|
| Res3         | 1.0915        |
| Res2         | 1.0900        |
| Res1         | 1.0892        |
| <b>Pivot</b> | <b>1.0885</b> |
| Sup1         | 1.0877        |
| Sup2         | 1.0870        |
| Sup3         | 1.0855        |

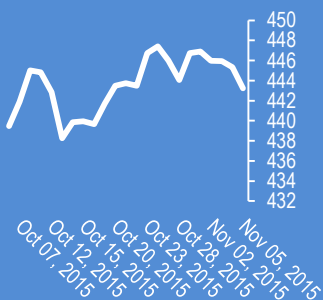
## Volatility

|                |        |
|----------------|--------|
| EUR/USD 1 ден  | 0.70%  |
| EUR/USD 7 дни  | 4.92%  |
| EUR/USD 1 год. | 78.16% |

## Google



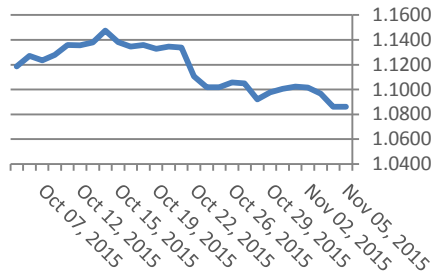
## Софикс



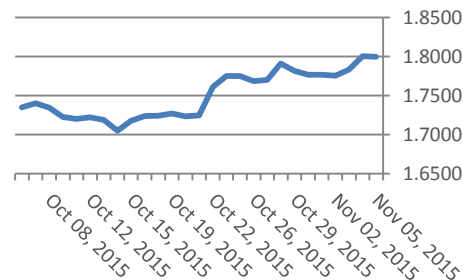
## Цени на валути срещу български лев

| Валута  | Купува | Продава | Отваряне | Най-висока | Най-ниска | Промяна |
|---------|--------|---------|----------|------------|-----------|---------|
| USD/BGN | 1.7874 | 1.8074  | 1.7979   | 1.7982     | 1.7960    | -0.0003 |
| EUR/BGN | 1.9483 | 1.9633  | 1.9558   | 1.9573     | 1.9547    | 0.0000  |
| GBP/BGN | 2.7234 | 2.7443  | 2.7351   | 2.7356     | 2.7319    | -0.0005 |
| CHF/BGN | 1.7914 | 1.7929  | 1.7921   | 1.7921     | 1.7921    | 0.0000  |

## Курс EUR/USD



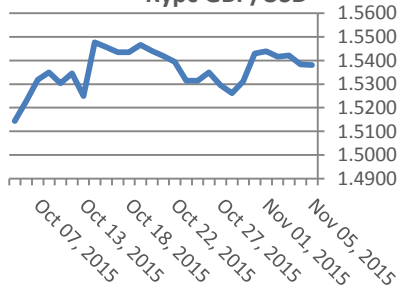
## Курс USD/BGN



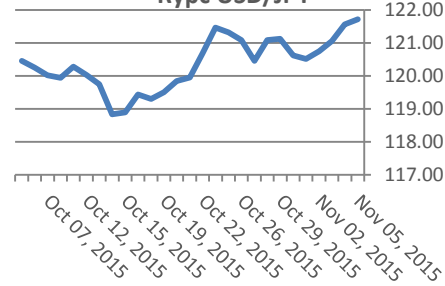
## Цени на основните валути

| Валута  | Купува | Продава | Отваряне | Най-висока | Най-ниска | Промяна |
|---------|--------|---------|----------|------------|-----------|---------|
| EUR/USD | 1.0880 | 1.0881  | 1.0883   | 1.0894     | 1.0879    | -0.0003 |
| USD/JPY | 121.78 | 121.80  | 121.75   | 122.00     | 121.39    | 0.04    |
| GBP/USD | 1.5210 | 1.5212  | 1.5208   | 1.5220     | 1.5206    | 0.0003  |
| USD/CHF | 0.9954 | 0.9956  | 0.9955   | 0.9979     | 0.9886    | 0       |
| USD/CAD | 1.3166 | 1.3168  | 1.3166   | 1.3173     | 1.3157    | 0.0001  |
| EUR/JPY | 132.51 | 132.53  | 132.52   | 132.54     | 132.39    | 0.01    |

## Курс GBP/USD

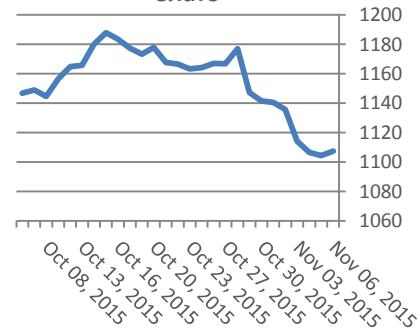


## Курс USD/JPY



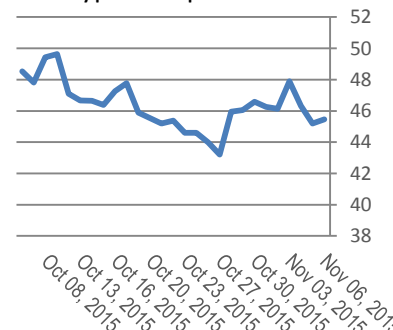
| Метали   | Цена     | Промяна | Промяна в % |
|----------|----------|---------|-------------|
| Злато    | 1,107.50 | 3.3     | 0.30%       |
| Сребро   | 15.005   | 0.022   | 0.15%       |
| Мед      | 2.263    | 0.008   | 0.35%       |
| Платина  | 958.75   | 6.85    | 0.72%       |
| Паладии  | 611.7    | 4.42    | 0.73%       |
| Алуминий | 1,503.00 | -2      | -0.13%      |

## Злато



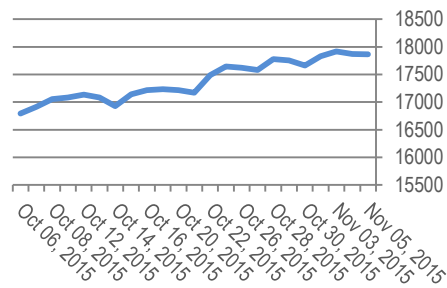
| Петрол и газ   | Цена   | Промяна | Промяна в % |
|----------------|--------|---------|-------------|
| Суров петрол   | 45.46  | 0.26    | 0.56%       |
| Петрол "Brent" | 48.25  | 0.14    | 0.30%       |
| Природен газ   | 2.365  | -0.011  | -0.44%      |
| Мазут          | 1.4962 | 0.0039  | 0.26%       |

## Суров петрол

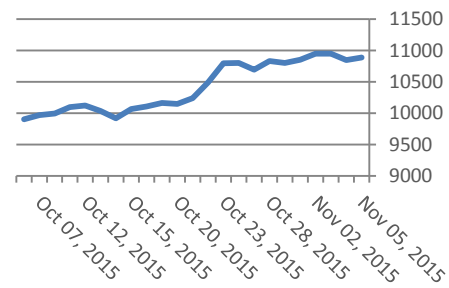


| Стоки         | Цена     | Промяна | Промяна в % |
|---------------|----------|---------|-------------|
| Царевица      | 374.5    | 0.38    | 0.10%       |
| Пшеница       | 522.50   | -3.38   | -0.64%      |
| Кафе          | 1,671.00 | -5      | -0.30%      |
| Говеда (живи) | 134.95   | -0.05   | -0.04%      |
| Захар         | 395.65   | -0.4    | -0.10%      |

Dow Jones index



DAX Index



| Индекси       | Цена      | Преишна   | Най-висока | Промяна | Промяна % |
|---------------|-----------|-----------|------------|---------|-----------|
| Dow 30        | 17,863.43 | 17,929.51 | 17,779.19  | -4.15   | -0.0002   |
| S&P 500       | 2,099.93  | 2,108.78  | 2,090.41   | -2.38   | -0.0011   |
| Nasdaq        | 5,127.7   | 5,154.9   | 5,098.5    | -14.7   | -0.0029   |
| SmallCap 2000 | 1,189.65  | 1,193.05  | 1,178.55   | 0.2     | 0.0002    |
| S&P 500 VIX   | 15.05     | 16.39     | 15         | -0.46   | -0.0297   |
| S&P/TSX       | 13,558.78 | 13,664.50 | 13,534.86  | -103.04 | -0.0075   |
| TR Canada 50  | 232.87    | 234.98    | 232.51     | -1.95   | -0.0083   |
| Bovespa       | 48,046.76 | 48,061.34 | 47,430.37  | 336.66  | 0.0071    |
| IPC           | 45,195.65 | 45,546.55 | 45,190.26  | -177.52 | -0.0039   |
| DAX           | 10,887.74 | 10,963.90 | 10,784.28  | 42.5    | 0.0039    |
| FTSE 100      | 6,364.90  | 6,421.81  | 6,358.12   | -47.98  | -0.0075   |
| CAC 40        | 4,980.04  | 5,008.06  | 4,935.22   | 31.75   | 0.0064    |
| Euro Stoxx 50 | 3,447.49  | 3,475.51  | 3,421.27   | 8.33    | 0.0024    |

## EURIBORS 11.4.2015

| Падеж              | Процент |
|--------------------|---------|
| Euribor - 1 week   | -0.15%  |
| Euribor - 2 weeks  | -0.15%  |
| Euribor - 1 month  | -0.12%  |
| Euribor - 2 months | -0.09%  |
| Euribor - 3 months | -0.07%  |
| Euribor - 6 months | 0.00%   |
| Euribor - 9 months | 0.04%   |
| Euribor - 12 month | 0.10%   |

## Лихвени % Централни банки

|                                 |             |                                |        |
|---------------------------------|-------------|--------------------------------|--------|
| Federal Reserve (FED)           | 0.00%-0.25% | Bank of Japan (BOJ)            | 0.10%  |
| European Central Bank (ECB)     | 0.0005      | Central Bank of the Russian Fe | 11.00% |
| Bank of England (BOE)           | 0.005       | Reserve Bank of India (RBI)    | 6.75%  |
| Swiss National Bank (SNB)       | -0.0075     | People's Bank of China (PBOC)  | 4.35%  |
| Reserve Bank of Australia (RBA) | 0.02        | Central Bank of Brazil (BCB)   | 14.25% |

## USD Libor 11.4.2015

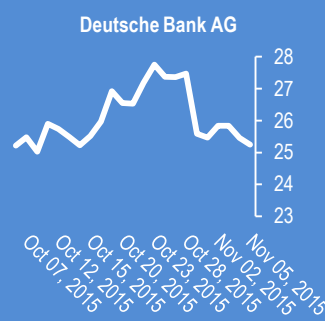
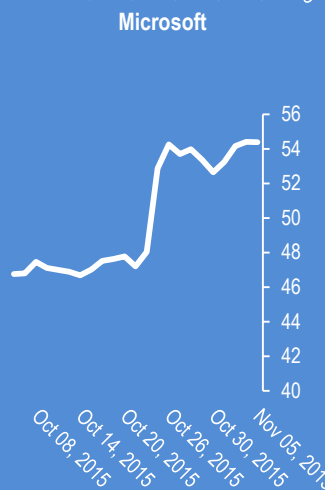
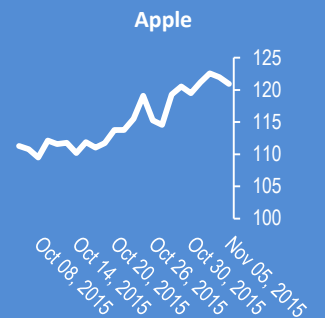
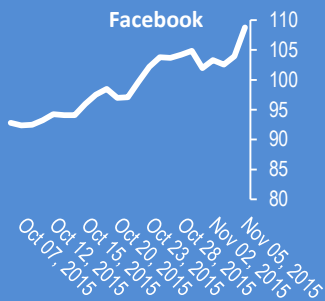
| Падеж             | Процент |
|-------------------|---------|
| Libor - 1 week    | 0.15%   |
| Libor - 1 month   | 0.19%   |
| Libor - 2 months  | 0.25%   |
| Libor - 3 months  | 0.34%   |
| Libor - 6 months  | 0.56%   |
| Libor - 12 months | 0.89%   |

## Български ДЦК

| Падеж     | Доходност % |
|-----------|-------------|
| 1 месец   | 0.050       |
| 1 година  | 0.515       |
| 3 години  | 1.059       |
| 5 години  | 1.300       |
| 7 години  | 1.998       |
| 10 години | 2.899       |

## Календар на икономическите данни за деня

| Час GMT | Валута | Събития                              | Текущо | Предвидено | Последно |
|---------|--------|--------------------------------------|--------|------------|----------|
| 05:00   | JPY    | Leading Index Sep P                  | 0      | 101.9      | 103.5    |
| 07:00   | EUR    | German Industrial Production M/M Sep | 0      | 0.005      | -0.012   |
| 08:00   | CHF    | Foreign Currency Reserves Oct        | 0      | 0          | 541.5b   |
| 09:30   | GBP    | Industrial Production M/M Sep        | 0      | -0.001     | 0.01     |
| 09:30   | GBP    | Industrial Production Y/Y Sep        | 0      | 0.013      | 0.019    |
| 09:30   | GBP    | Manufacturing Production M/M Sep     | 0      | 0.005      | 0.005    |
| 09:30   | GBP    | Manufacturing Production Y/Y Sep     | 0      | -0.007     | -0.008   |
| 09:30   | GBP    | Visible Trade Balance (GBP) Sep      | 0      | -10.7B     | -11.1B   |
| 13:30   | USD    | Change in Non-farm Payrolls Oct      | 0      | 180k       | 142k     |
| 13:30   | USD    | Unemployment Rate Oct                | 0      | 0.051      | 0.051    |
| 13:30   | USD    | Average Hourly Earnings M/M Oct      | 0      | 0.002      | 0        |
| 13:30   | CAD    | Building Permits M/M Sep             | 0      | 0.005      | -0.037   |
| 13:30   | CAD    | Net Change in Employment Oct         | 0      | -2.5k      | 12.1k    |
| 13:30   | CAD    | Unemployment Rate Oct                | 0      | 0.071      | 0.071    |
| 15:00   | GBP    | NIESR GDP Estimate Oct               | 0      | 0          | 0.005    |
| 00:00   | 00:00  | 0                                    | 0      | 0          | 0        |
| 00:00   | 00:00  | 0                                    | 0      | 0          | 0        |
| 00:00   | 00:00  | 0                                    | 0      | 0          | 0        |
| 00:00   | 00:00  | 0                                    | 0      | 0          | 0        |
| 00:00   | 00:00  | 0                                    | 0      | 0          | 0        |



|                    |            |   |
|--------------------|------------|---|
| 2015-Nov-05, 06:26 | 0          | (Administrator 2015-Nov-05, 06:26)  |
| 2015-Nov-04, 13:16 | ADP        | (Kilian Signals 2015-Nov-04, 13:16) Заетостта в частната сфера на САЩ нарастна със 182 хил. през октомври при очакван ръст със 180 хил. и предишно ниво от 200 хил.   |
| 2015-Nov-04, 13:10 | FED        | (Kilian Signals 2015-Nov-04, 13:10) Федералният резерв няма да повиши лихвата през декември според Кашин - директор в UBS. SNBC   |
| 2015-Nov-04, 12:57 | САЩ        | (Kilian Signals 2015-Nov-04, 12:57) Акцентите за американската сесия: Заетост в частната сфера на ADP(15:15). Очаквано ниво 183 хил. Предишно ниво 200 хил; Индекс на бизнес климата ISM в услугите на САЩ (17:00). Очаквано ниво: 56,6, предишно ниво 56,9;Доклад на Йелен в 17:00 ч.      |
| 2015-Nov-04, 12:51 | USD        | (Kilian Signals 2015-Nov-04, 12:51) Брейнард от Федералния резерв заяви, че поскъпването на долара има отрицателен ефект за икономиката   |
| 2015-Nov-04, 08:02 | EUR/USD    | (Kilian Signals 2015-Nov-04, 08:02) Евро-долар пробива бариерата на 1,0940. Ориентира се към 1,0897   |
| 2015-Nov-04, 07:48 | EUR/GBP    | (Kilian Signals 2015-Nov-04, 07:48) EUR/GBP (0.7082).Вълнов анализ. Абонаментен план  |
| 2015-Nov-04, 07:47 | EUR/GBP    | (Kilian Signals 2015-Nov-04, 07:47) EUR-GBP – 0,7089. Евро-паунд проби консолидацията във вълна (B), която се разви като „Неправилен триъгълник“. Курсът проби линията B-D на 0,7115 и развива към момента вълна (C) в негативна посока.  |
| 2015-Nov-04, 07:22 | Пазари     | (Kilian Signals 2015-Nov-04, 07:22) Индекси, суровини, доходности на облигации се покачват рязко от масивно закриване на къси позиции. Предстоящото покачване на лихвата в САЩ повишава оптимизма, че икономиката се развива самостоятелно без парични стимули                              |
| 2015-Nov-04, 07:20 | PORSCHE    | (Kilian Signals 2015-Nov-04, 07:20) Германският концерн Porsche спира производството на моделите &nbsp;’14 - ’16 CAYENNE дизел. Блумберг  |
| 2015-Nov-04, 06:24 | Гърция     | (Kilian Signals 2015-Nov-04, 06:24) Банките на Гърция имат нужда от 14 млрд. евро за рекапитализация след последните стрес тестове.&nbsp;http://globaleconomicanalysis  |
| 2015-Nov-04, 06:21 | Volkswagen | (Kilian Signals 2015-Nov-04, 06:21) Скандалът с манипулациите на изгорелите газове на &nbsp;Volkswagen&nbsp;AG се разширява и обхваща нови 800 хил. автомобила, а разходите нарастват с 2 млрд. долара. Броят на автомобилите с манипулативен софтуер &nbsp;през септември беше 11 млн. WSJ |
| 2015-Nov-04, 06:16 | Индекси    | (Kilian Signals 2015-Nov-04, 06:16) Индексите са на положителна територия от позитивните данни за Китай, Австралия и Драги, че ЕЦБ има готовност и ще предприеме всички необходими действия, което увеличава вероятността от разширяване на QE през декември                                |
| 2015-Nov-04, 06:11 | EUR        | (Kilian Signals 2015-Nov-04, 06:11) Американският хедж фонд мениджър &nbsp;Стан Дръкънмилър, който регистрира средна печалба от 30 % от 1986 г. до 2010 г., &nbsp;открива къси позиции на евро поради разминаването на паричните политики на Федералния резерв &nbsp;и ЕЦБ. Блумберг        |
| 2015-Nov-04, 06:06 | Азия       | (Kilian Signals 2015-Nov-04, 06:06) Индексите са на положителна територия от успешното IPO на&nbsp;Japan Post. Индексът Никей 225 поскъпна с 423,68 пункта (+2.27)&nbsp;  |

Прогнози и коментари от Investing.com

Коментари от Daily FX

Post-Fed GBP/USD Rebound at Risk on Dovish BoE, Soft Inflation Report - bit.ly/1GCabDL

Oil Prices Could Drive the CAD Lower Before the Recession Ends - bit.ly/1GCaazJ

Gold Pops and Drops on Fed- Prices Target Support Ahead of NFPs - bit.ly/1GCaazH

The End of China's One-Child Policy Charges NZD Higher - bit.ly/1GCabDG

USD/JPY Might Trade Sideways Until February - bit.ly/1LH0ans

US Dollar Lifted Briefly as Fed's Favorite Inflation Measure Held Steady - bit.ly/1P1KWgC

EUR/USD Pares Fed-Driven Decline; Retail FX Flips Back to Net-Short - bit.ly/1WotHVL

Price & Time: USD/JPY &#150; 1998 High Still An Influence? - bit.ly/1WLxy1

China as Japan 2.0, and the Fed Signals No Concern for Global Markets - bit.ly/1PZkwLD

GBP/JPY Shorts Favored as Bearish Elliott Wave Pattern Prints - bit.ly/1PUzvHE

USDollar Attempts a Fresh Bearish Breakout - bit.ly/1WlZall

| Име     | Вид                | 5 минути    | 15 минути   | 1 час       | 1 ден       |
|---------|--------------------|-------------|-------------|-------------|-------------|
| EUR/USD | Moving Averages:   | Strong Sell | Strong Sell | Strong Sell | Strong Sell |
|         | 1.088 Indicators:  | Strong Sell | Strong Sell | Buy         | Strong Sell |
|         | Summary:           | Strong Sell | Strong Sell | Neutral     | Strong Sell |
| GBP/USD | Moving Averages:   | Strong Sell | Strong Sell | Strong Sell | Strong Sell |
|         | 1.5211 Indicators: | Strong Sell | Strong Sell | Sell        | Strong Sell |
|         | Summary:           | Strong Sell | Strong Sell | Strong Sell | Strong Sell |
| USD/JPY | Moving Averages:   | Strong Buy  | Strong Buy  | Strong Buy  | Strong Buy  |
|         | 121.79 Indicators: | Strong Buy  | Strong Buy  | Strong Buy  | Strong Buy  |
|         | Summary:           | Strong Buy  | Strong Buy  | Strong Buy  | Strong Buy  |
| USD/CHF | Moving Averages:   | Buy         | Buy         | Strong Buy  | Strong Buy  |
|         | 0.9955 Indicators: | Strong Buy  | Strong Buy  | Sell        | Strong Buy  |
|         | Summary:           | Strong Buy  | Strong Buy  | Neutral     | Strong Buy  |
| AUD/USD | Moving Averages:   | Strong Sell | Strong Sell | Strong Sell | Strong Sell |
|         | 0.7144 Indicators: | Sell        | Buy         | Strong Sell | Sell        |
|         | Summary:           | Strong Sell | Neutral     | Strong Sell | Strong Sell |
| EUR/GBP | Moving Averages:   | Strong Sell | Neutral     | Buy         | Sell        |
|         | 0.7154 Indicators: | Strong Sell | Strong Sell | Buy         | Strong Sell |
|         | Summary:           | Strong Sell | Sell        | Buy         | Strong Sell |
| USD/CAD | Moving Averages:   | Strong Buy  | Strong Buy  | Strong Buy  | Strong Buy  |
|         | 1.3167 Indicators: | Buy         | Strong Buy  | Strong Buy  | Buy         |
|         | Summary:           | Strong Buy  | Strong Buy  | Strong Buy  | Strong Buy  |
| NZD/USD | Moving Averages:   | Strong Sell | Strong Sell | Strong Sell | Strong Sell |
|         | 0.6607 Indicators: | Strong Sell | Strong Sell | Strong Sell | Strong Sell |
|         | Summary:           | Strong Sell | Strong Sell | Strong Sell | Strong Sell |
| EUR/JPY | Moving Averages:   | Strong Buy  | Strong Buy  | Buy         | Strong Sell |
|         | 132.52 Indicators: | Strong Buy  | Strong Buy  | Strong Buy  | Strong Sell |
|         | Summary:           | Strong Buy  | Strong Buy  | Strong Buy  | Strong Sell |
| EUR/CHF | Moving Averages:   | Strong Sell | Sell        | Sell        | Sell        |
|         | 1.0833 Indicators: | Strong Sell | Sell        | Strong Buy  | Sell        |
|         | Summary:           | Strong Sell | Sell        | Neutral     | Sell        |

\*Техническите индикатори описани в горната таблица са само за информация и не следва да се приемат като идея за търговия!

Нива на съпротива и подкрепа

| Symbol  | S3     | S2     | S1     | Pivot Points | R1     | R2     | R3     |
|---------|--------|--------|--------|--------------|--------|--------|--------|
| EUR/USD | 1.0879 | 1.0883 | 1.0885 | 1.0889       | 1.0893 | 1.0895 | 1.0899 |
| GBP/USD | 1.5205 | 1.5208 | 1.5211 | 1.5214       | 1.5217 | 1.522  | 1.5223 |
| USD/JPY | 121.62 | 121.64 | 121.66 | 121.68       | 121.7  | 121.72 | 121.74 |
| USD/CHF | 0.9945 | 0.9947 | 0.9949 | 0.9951       | 0.9953 | 0.9955 | 0.9957 |
| AUD/USD | 0.7139 | 0.7141 | 0.7143 | 0.7145       | 0.7147 | 0.7149 | 0.7151 |
| EUR/GBP | 0.7152 | 0.7154 | 0.7155 | 0.7157       | 0.7159 | 0.716  | 0.7162 |
| USD/CAD | 1.3156 | 1.3158 | 1.316  | 1.3162       | 1.3164 | 1.3166 | 1.3168 |
| NZD/USD | 0.6601 | 0.6605 | 0.6607 | 0.6611       | 0.6615 | 0.6617 | 0.6621 |

Издателите на този бюлетин не носят отговорност от щети претърпени от тези, които го ползват поради грешна или недостатъчна информация. Не носим отговорност поради грешно разбрана информация. Сигналите в този документ са само с цел да ориентират потребителите, а не да бъдат следвани с цел инвестиции или печалба! Този бюлетин е с цел само и единствено да даде информация за парара и борсовите стоки. Всяка търговия носи риск от загуби! За търговски сигнали се обърнете към професионалисти.