



7.1.2016 10:11

## USD/BGN Pivot

Res3	1.8303
Res2	1.8211
Res1	1.8174
<b>Pivot</b>	<b>1.8119</b>
Sup1	1.8082
Sup2	1.8027
Sup3	1.7935

## Volatility

USD/BGN 1 ден	1.01%
USD/BGN 7 дни	7.07%
USD/BGN 1 год.	112.19%

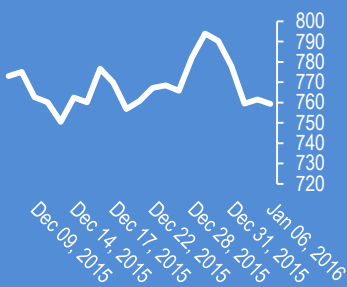
## EUR/USD Pivot

Res3	1.1032
Res2	1.0904
Res1	1.0842
<b>Pivot</b>	<b>1.0776</b>
Sup1	1.0714
Sup2	1.0648
Sup3	1.0520

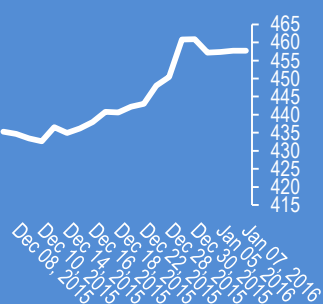
## Volatility

EUR/USD 1 ден	0.62%
EUR/USD 7 дни	4.31%
EUR/USD 1 год.	68.35%

## Google



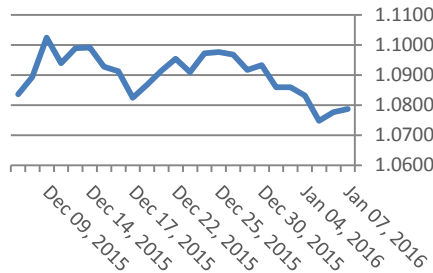
## Софикс



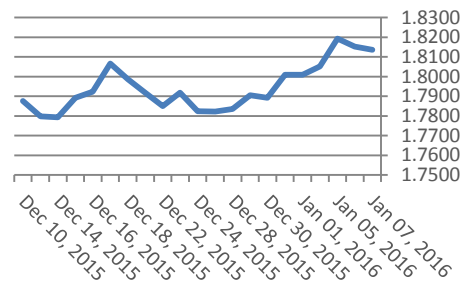
## Цени на валути срещу български лев

Валута	Купува	Продава	Отваряне	Най-висока	Най-ниска	Промяна
USD/BGN	1.8037	1.8237	1.8137	1.8156	1.8064	0
EUR/BGN	1.9485	1.9635	1.9558	1.9564	1.9555	0.0001
GBP/BGN	2.6360	2.6563	2.6515	2.6561	2.6435	-0.0020
CHF/BGN	1.7914	1.7929	1.7921	1.7921	1.7921	0.0000

## Курс EUR/USD



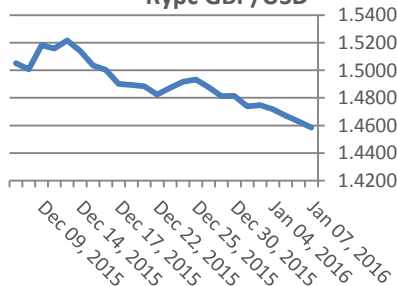
## Курс USD/BGN



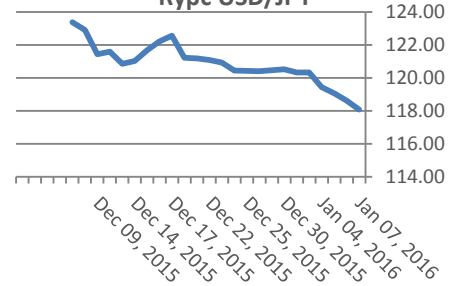
## Цени на основните валути

Валута	Купува	Продава	Отваряне	Най-висока	Най-ниска	Промяна
EUR/USD	1.0785	1.0786	1.0779	1.0839	1.0711	0.0006
USD/JPY	118.00	118.02	118.48	118.75	117.68	-0.47
GBP/USD	1.4603	1.4603	1.4630	1.4641	1.4602	-0.0027
USD/CHF	1.0056	1.0059	1.0074	1.0080	1.0018	-0.0017
USD/CAD	1.4122	1.4125	1.4077	1.4136	1.4065	0.0047
EUR/JPY	127.28	127.29	127.74	127.98	127.21	-0.46

## Курс GBP/USD

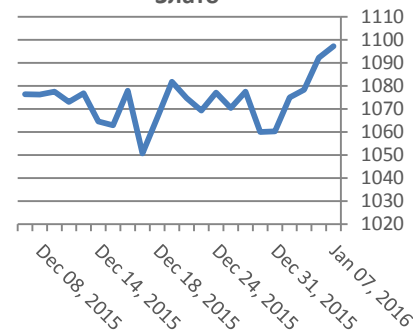


## Курс USD/JPY



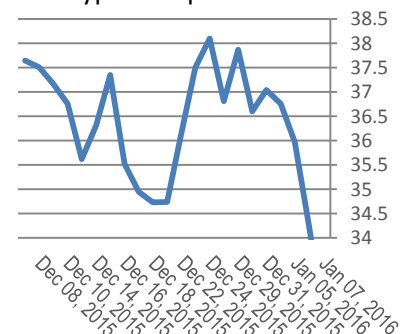
Метали	Цена	Промяна	Промяна в %
Злато	1,096.20	4.3	0.39%
Сребро	14.015	0.039	0.28%
Мед	2.032	-0.056	-2.70%
Платина	870.45	-7.3	-0.83%
Паладии	503.2	-5.6	-1.10%
Алуминий	1,459.50	-18.75	-1.27%

## Злато



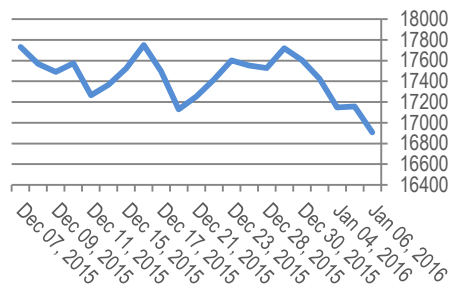
Петрол и газ	Цена	Промяна	Промяна в %
Суров петрол	32.51	-1.47	-4.31%
Петрол "Brent"	32.76	-1.57	-4.59%
Природен газ	2.315	0.028	1.20%
Мазут	1.0562	-0.0307	-2.82%

## Суров петрол

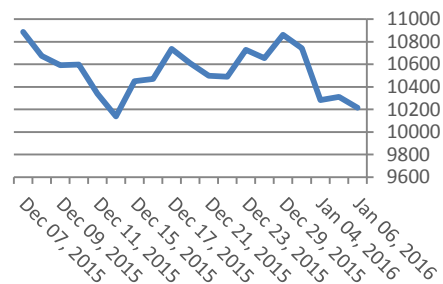


Стоки	Цена	Промяна	Промяна в %
Царевица	861.63	-3	-0.35%
Пшеница	461.88	-0.75	-0.16%
Кафе	14.43	-0.18	-1.23%
Говеда (живи)	61.43	0.11	0.18%
Захар	145.63	1.98	1.38%

Dow Jones index



DAX Index



Индекси	Цена	Прецишна	Най-висока	Промяна	Промяна %
Dow 30	16,906.51	17,154.83	16,817.62	-252.15	-0.0147
S&P 500	1,990.26	2,011.71	1,979.05	-26.45	-0.0131
Nasdaq	4,835.8	4,866.0	4,804.7	-55.7	-0.0114
SmallCap 2000	1,095.65	1,103.95	1,087.95	-15.8	-0.0142
S&P 500 VIX	20.59	21.86	19.8	1.25	0.0646
S&P/TSX	12,726.80	12,854.57	12,701.71	-193.34	-0.015
TR Canada 50	220	222	219.61	0	0
Bovespa	41,773.14	42,409.95	41,589.97	-646.18	-0.0152
IPC	41,691.19	42,039.23	41,627.98	-350.49	-0.0083
DAX	9,941.50	9,946.30	9,884.50	-272.52	-0.0267
FTSE 100	5,960.00	5,972.60	5,936.90	-113.38	-0.0187
CAC 40	4,379.00	4,385.30	4,346.30	-101.47	-0.0226
Euro Stoxx 50	3,063.00	3,066.50	3,044.50	-76.17	-0.0243

## EURIBORS 1.5.2016

Падеж	Процент
Euribor - 1 week	-0.25%
Euribor - 2 weeks	-0.24%
Euribor - 1 month	-0.21%
Euribor - 2 months	-0.17%
Euribor - 3 months	-0.13%
Euribor - 6 months	-0.04%
Euribor - 9 months	0.00%
Euribor - 12 months	0.06%

## USD Libor 1.5.2016

Падеж	Процент
Libor - 1 week	0.39%
Libor - 1 month	0.42%
Libor - 2 months	0.51%
Libor - 3 months	0.62%
Libor - 6 months	0.85%
Libor - 12 months	1.17%

## Български ДЦК

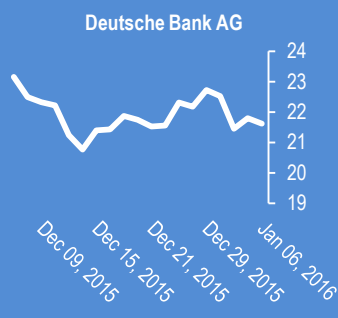
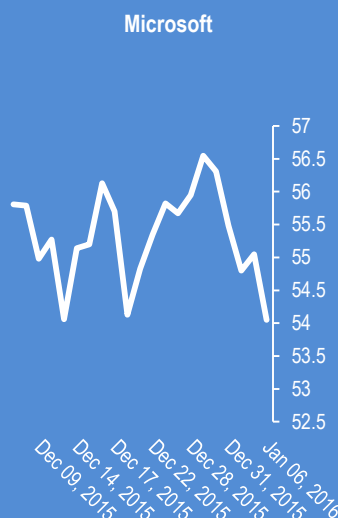
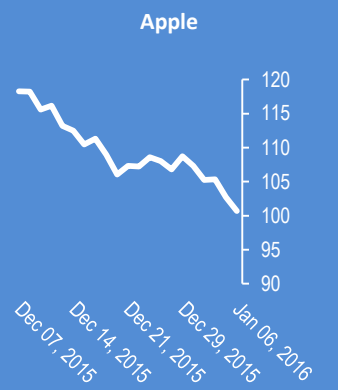
Падеж	Доходност %
1 месец	0.010
1 година	0.500
3 години	0.637
5 години	0.996
7 години	1.698
10 години	2.600

## Лихвени % Централни банки

Federal Reserve (FED)	0.005	Bank of Japan (BOJ)	0.10%
European Central Bank (ECB)	0.0005	Central Bank of the Russian Fe	11.00%
Bank of England (BOE)	0.005	Reserve Bank of India (RBI)	6.75%
Swiss National Bank (SNB)	-0.0075	People's Bank of China (PBOC)	4.35%
Reserve Bank of Australia (RBA)	0.02	Central Bank of Brazil (BCB)	14.25%

## Календар на икономическите данни за деня

Час GMT	Валута	Събития	Текущо	Предвидено	Последно
00:30	AUD	Trade Balance (AUD) Nov	-2.91B	-2.98B	-3.31B
00:30	AUD	Building Approvals M/M Nov	-0.127	-0.03	0.039
07:00	EUR	German Factory Orders Y/Y Nov	0.015	0.011	0.018
09:10	EUR	Eurozone Retail PMI Dec	0	0	48.5
10:00	EUR	Eurozone Unemployment Rate Nov	0	0.107	0.107
10:00	EUR	Eurozone Business Climate Indicator Dec	0	0.39	0.36
10:00	EUR	Eurozone Consumer Confidence Dec F	0	-5.7	-5.7
10:00	EUR	Eurozone Economic Confidence Dec	0	106	106.1
10:00	EUR	Eurozone Industrial Confidence Dec	0	-2.9	-3.2
10:00	EUR	Eurozone Services Confidence Dec	0	12.6	12.8
10:00	EUR	Eurozone Retail Sales M/M Nov	0	0.002	-0.001
12:30	USD	Challenger Job Cuts Y/Y Dec	0	0	-0.139
13:30	USD	Initial Jobless Claims (JAN 2)	0	271K	287k
15:00	CAD	Ivey PMI Dec	0	56.7	63.6
15:30	USD	Natural Gas Storage	0	0	-58B
00:00	00:00	0	0	0	0
00:00	00:00	0	0	0	0
00:00	00:00	0	0	0	0
00:00	00:00	0	0	0	0
00:00	00:00	0	0	0	0



2016-Jan-07, 07:47	DAX	(Kilian Signals 2016-Jan-07, 07:47) Фючърсите на DAX с падеж март спадат с -295 пункта до &nbsp;9924,00 пункта
2016-Jan-07, 07:43	UK Oil	(Kilian Signals 2016-Jan-07, 07:43) UK Oil (\$32.30).....
2016-Jan-07, 07:27	GBP/USD	(Kilian Signals 2016-Jan-07, 07:27) Паунд-долар остава под бариерата на 1,4635. Риск от спад към 1,4590 и 1,4560. Ключова съпротива на 1,4700
2016-Jan-07, 07:25	USD/JPY	(Kilian Signals 2016-Jan-07, 07:25) Долар-йена спадна до 117,66 от най-голямата девалвация на юана от август 2015 г. Оферти в зоната 118,25-35 и 118,70-80
2016-Jan-07, 07:21	Китай	(Kilian Signals 2016-Jan-07, 07:21) Вероятността от финансова криза в Китай е 100 % според Банк оф Америка
2016-Jan-07, 07:19	Никей 225	(Kilian Signals 2016-Jan-07, 07:19) Индексът затвори със спад от -2,33 % до 17 767,34 пункта
2016-Jan-07, 07:17	EUR/USD	(Kilian Signals 2016-Jan-07, 07:17) Червена вълна залива световните борси. Активите се обезценяват. Девалвацията на юана оказва силен натиск като &nbsp;сваля производствените цени,&nbsp;задълбочава дефлацията и свива рентабилността на компаниите
2016-Jan-07, 06:34	Gold	(Kilian Signals 2016-Jan-07, 06:34) Златото рискува да спадне до 500 долара според Нили
2016-Jan-07, 06:31	Пазари	(Kilian Signals 2016-Jan-07, 06:31) Доу Джоунс спадна с повече от 250 пункта. Инвеститорите се насочват към облигации
2016-Jan-07, 06:29	Сорос	(Kilian Signals 2016-Jan-07, 06:29) Светът е в началото на нова криза и инвеститорите следва да са много &nbsp;внимателни заяви Сорос. Китай не може да намери нов икономически модел, а обезценката на юана се отразява &nbsp;негативно на глобалната икономика. Световните пазари изгубиха 2,5 трлн. долара от началото на година. Блумберг&nbsp;
2016-Jan-07, 06:20	Индекси	(Kilian Signals 2016-Jan-07, 06:20) Индексите в Азия са на червено. Търговията в Китай беше прекратена, след като индекса&nbsp;Shanghai Composite спадна със - 7,32 %, а индекса&nbsp;Shenzhen се срина с -8,35 %. Търговията с акции на 1 600 компании беше прекратена от спада на цените &nbsp;с повече от 10 %.
2016-Jan-07, 06:14	EUR/USD	(Kilian Signals 2016-Jan-07, 06:14) Евро-долар (1.0817) се покачи до 1,0829 от Протокола на Фед, според който членове на борда изразяват безпокойство по повод покачването на лихвата
2016-Jan-07, 06:12	Брент	(Kilian Signals 2016-Jan-07, 06:12) Брентът спадна вчера с над 6 % &nbsp;до 32,94 долара. USD/CAD се покачи до 1,4126, най-високо ниво от 2003 г.&nbsp;
2016-Jan-07, 06:09	EUR/USD	(Kilian Signals 2016-Jan-07, 06:09) Вълнов анализ. Абонаментен план
2016-Jan-07, 05:56	Пазари	(Kilian Signals 2016-Jan-07, 05:56) Пазарите са в началото на нова световна финансова криза заяви Сорос пред Блумберг

Прогнози и коментари от Investing.com

Коментари от Daily FX

Gold Jumps; Oil, Copper Plunge with Risk Assets after Yuan Devaluation - bit.ly/1MURI6B

EUR/USD Risks Larger Recovery on Upbeat Euro-Zone Retail Sales - bit.ly/1Ru36Y3

Nikkei 225 Technical Analysis: Downtrend Resumes ahead of 23.6% Fibb - bit.ly/1TFUJli

Yen Gains, Aussie Falls as China Weakens Yuan Most Since August - bit.ly/1Jvp8Zn

NZD/USD Technical Analysis: Longest Loss Streak in 5 Months - bit.ly/22LHGec

AUD/USD Technical Analysis: Long-Term Decline Resuming? - bit.ly/1mHfVtk

Forex : EUR/USD Short-Term Strategy: Sell Rips Sub-1.0880: youtu.be/\_CdUGhw5Vdw?a via @YouTube

EUR/USD Short-Term Strategy: Sell Rips Sub-1.0880 - bit.ly/22LkMnh

Forex : Gold to Pave Larger Rebound-AUD/USD Bullish Setup at Risk: youtu.be/RPahJgrcstM?a via @YouTube

GBP/JPY Technical Analysis: So, About that New Trend... - bit.ly/1JXY147

USD/CHF Technical Analysis: Parity for Re-Entry - bit.ly/1OAHEQe

Име	Вид	5 минути	15 минути	1 час	1 ден
EUR/USD	Moving Averages:	Strong Sell	Sell	Sell	Strong Sell
	1.0785 Indicators:	Strong Sell	Strong Sell	Strong Buy	Strong Sell
	Summary:	Strong Sell	Strong Sell	Neutral	Strong Sell
GBP/USD	Moving Averages:	Strong Sell	Strong Sell	Strong Sell	Strong Sell
	1.4603 Indicators:	Strong Sell	Strong Sell	Strong Sell	Strong Sell
	Summary:	Strong Sell	Strong Sell	Strong Sell	Strong Sell
USD/JPY	Moving Averages:	Strong Sell	Sell	Strong Sell	Strong Sell
	118.01 Indicators:	Sell	Sell	Strong Sell	Strong Sell
	Summary:	Strong Sell	Sell	Strong Sell	Strong Sell
USD/CHF	Moving Averages:	Strong Buy	Neutral	Buy	Strong Buy
	1.0057 Indicators:	Strong Buy	Strong Buy	Strong Sell	Strong Buy
	Summary:	Strong Buy	Buy	Neutral	Strong Buy
AUD/USD	Moving Averages:	Neutral	Neutral	Sell	Strong Sell
	0.7046 Indicators:	Strong Buy	Strong Buy	Strong Sell	Strong Sell
	Summary:	Buy	Buy	Strong Sell	Strong Sell
EUR/GBP	Moving Averages:	Strong Sell	Neutral	Buy	Strong Buy
	0.7386 Indicators:	Strong Sell	Strong Sell	Strong Buy	Strong Buy
	Summary:	Strong Sell	Sell	Strong Buy	Strong Buy
USD/CAD	Moving Averages:	Strong Buy	Strong Buy	Strong Buy	Strong Buy
	1.4124 Indicators:	Buy	Strong Buy	Strong Buy	Strong Buy
	Summary:	Strong Buy	Strong Buy	Strong Buy	Strong Buy
NZD/USD	Moving Averages:	Buy	Strong Buy	Neutral	Strong Sell
	0.6654 Indicators:	Strong Buy	Strong Buy	Strong Buy	Strong Sell
	Summary:	Strong Buy	Strong Buy	Buy	Strong Sell
EUR/JPY	Moving Averages:	Strong Sell	Strong Sell	Strong Sell	Strong Sell
	127.29 Indicators:	Strong Sell	Strong Sell	Strong Sell	Strong Sell
	Summary:	Strong Sell	Strong Sell	Strong Sell	Strong Sell
EUR/CHF	Moving Averages:	Strong Sell	Strong Sell	Strong Sell	Neutral
	1.0848 Indicators:	Strong Sell	Strong Sell	Strong Sell	Strong Buy
	Summary:	Strong Sell	Strong Sell	Strong Sell	Buy

\*Техническите индикатори описани в горната таблица са само за информация и не следва да се приемат като идея за търговия!

Нива на съпротива и подкрепа

Symbol	S3	S2	S1	Pivot Points	R1	R2	R3
EUR/USD	1.0803	1.0809	1.0813	1.0819	1.0825	1.0829	1.0835
GBP/USD	1.4614	1.4619	1.4622	1.4627	1.4632	1.4635	1.464
USD/JPY	117.78	117.85	117.9	117.97	118.04	118.09	118.16
USD/CHF	1.0013	1.0019	1.0023	1.0029	1.0035	1.0039	1.0045
AUD/USD	0.7019	0.7027	0.7032	0.704	0.7048	0.7053	0.7061
EUR/GBP	0.7391	0.7393	0.7395	0.7397	0.7399	0.7401	0.7403
USD/CAD	1.4105	1.4112	1.4117	1.4124	1.4131	1.4136	1.4143
NZD/USD	0.6627	0.6632	0.6636	0.6641	0.6646	0.665	0.6655

Издателите на този бюлетин не носят отговорност от щети претърпени от тези, които го ползват поради грешна или недостатъчна информация. Не носим отговорност поради грешно разбрана информация. Сигналите в този документ са само с цел да ориентират потребителите, а не да бъдат следвани с цел инвестиции или печалба! Този бюлетин е с цел само и единствено да даде информация за парара и борсовите стоки. Всяка търговия носи риск от загуби! За търговски сигнали се обърнете към професионалисти.