



7.3.2016 09:01

## USD/BGN Pivot

Res3	1.7813
Res2	1.7794
Res1	1.7782
Pivot	1.7775
Sup1	1.7763
Sup2	1.7756
Sup3	1.7737

## Цени на валути срещу български лев

Валута	Купува	Продава	Отваряне	Най-висока	Най-ниска	Промяна
USD/BGN	1.7697	1.7879	1.7769	1.7788	1.7769	0.0006
EUR/BGN	1.9458	1.9658	1.9557	1.9571	1.9535	0.0000
GBP/BGN	2.5149	2.5408	2.5192	2.5278	2.5192	-0.0004
CHF/BGN	1.7914	1.7929	1.7921	1.7921	1.7921	0.0000

## Volatility

USD/BGN 1 ден	0.86%
USD/BGN 7 дни	5.99%
USD/BGN 1 год.	95.08%

## EUR/USD Pivot

Res3	1.1019
Res2	1.1005
Res1	1.0998
Pivot	1.0991
Sup1	1.0984
Sup2	1.0977
Sup3	1.0963

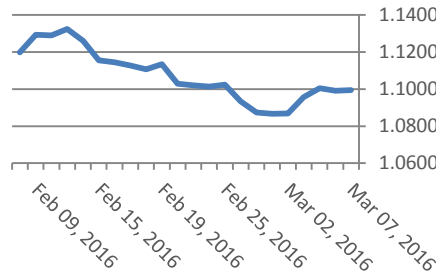
## Цени на основните валути

Валута	Купува	Продава	Отваряне	Най-висока	Най-ниска	Промяна
EUR/USD	1.0992	1.0993	1.0991	1.0998	1.0984	-0.0013
USD/JPY	113.72	113.73	113.94	113.94	113.50	-0.05
GBP/USD	1.4199	1.4201	1.4219	1.4226	1.4193	-0.0028
USD/CHF	0.9938	0.9939	0.9932	0.9950	0.9929	0.0010
USD/CAD	1.3346	1.3349	1.3335	1.3351	1.3321	0.0032
EUR/JPY	125.00	125.03	125.25	125.27	124.81	-0.20

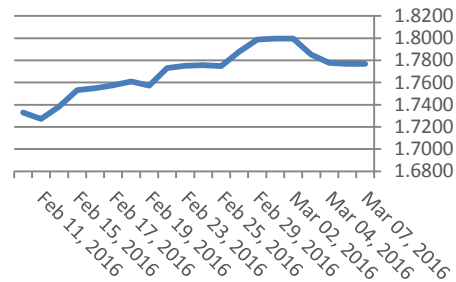
## Volatility

EUR/USD 1 ден	0.52%
EUR/USD 7 дни	3.66%
EUR/USD 1 год.	58.12%

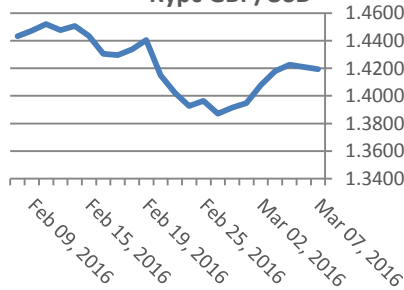
Курс EUR/USD



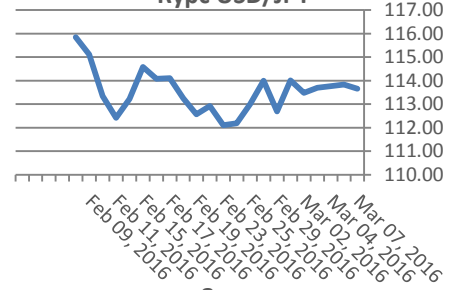
Курс USD/BGN



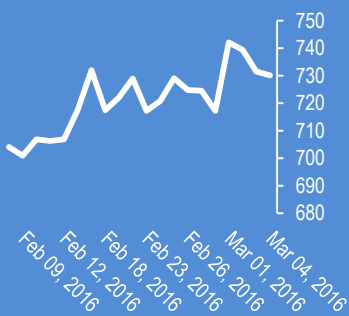
Курс GBP/USD



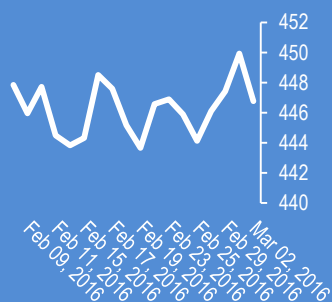
Курс USD/JPY



## Google



## Софикс

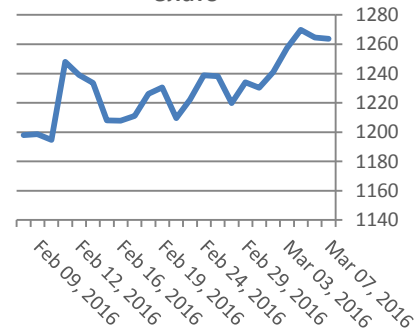


Метали	Цена	Промяна	Промяна в %
Злато	1,263.70	-7	-0.55%
Сребро	15.595	-0.086	-0.55%
Мед	2.259	-0.002	-0.09%
Платина	986.25	5.2	0.53%
Паладии	555.45	-0.45	-0.08%
Алуминий	1,580.75	-3.75	-0.24%

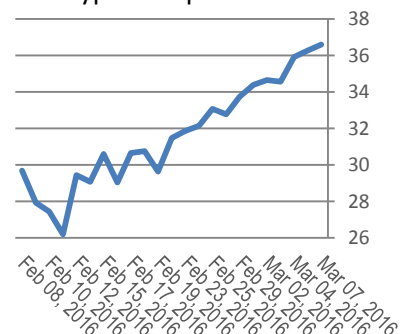
Петрол и газ	Цена	Промяна	Промяна в %
Суров петрол	36.60	0.68	1.89%
Петрол "Brent"	39.36	0.64	1.65%
Природен газ	1.622	-0.049	-2.93%
Мазут	1.1733	0.0084	0.72%

Стоки	Цена	Промяна	Промяна в %
Царевица	361.12	2.74	0.76%
Пшеница	464.62	3.24	0.70%
Кафе	1,400.00	3	0.41%
Говеда (живи)	136.4	0.95	0.70%
Захар	424.6	3.75	0.89%

## Злато



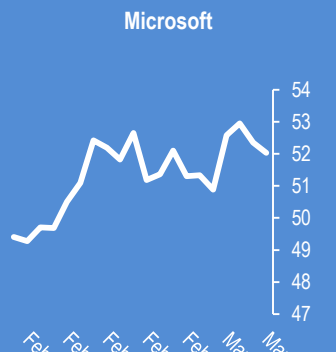
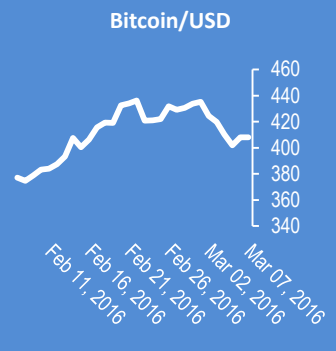
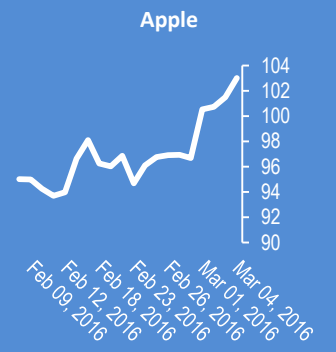
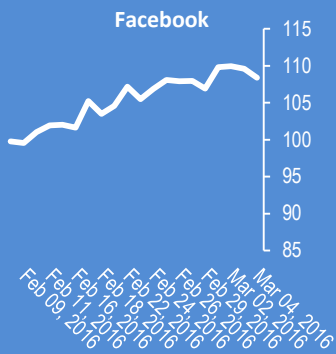
## Суров петрол





## Новини от Kiliantrade.com

[WWW.KILIANTRADE.COM](http://WWW.KILIANTRADE.COM)



2016-Mar-07, 06:30	Индекси	(Kilian Signals 2016-Mar-07, 06:30) Предстои силна седмица за индексите: Поскъпването на петрола, очакванията за разширяване на паричните стимули от ЕЦБ, намаляване на вероятността за покачване на лихвата в САЩ, увеличаване на активите, които ЕЦБ ще изкупува, са силни положителни фактори
2016-Mar-07, 06:15	ЕЦБ	(Kilian Signals 2016-Mar-07, 06:15) Акцентът на седмицата: Заседанието на ЕЦБ на 10 март
2016-Mar-07, 06:10	Oil	(Kilian Signals 2016-Mar-07, 06:10) Брентът поскъпна със +7,37 % от най-ниското ниво в петък до \$39.48
2016-Mar-05, 07:39	ЕЦБ	(Kilian Signals 2016-Mar-05, 07:39) Акцентът е заседанието на ЕЦБ на 10 март. Очакванията са за намаляване на депозитната лихва с 10 пункта и удължаване на QE до септември 2017 г.
2016-Mar-05, 07:35	USD/CAD	(Kilian Signals 2016-Mar-05, 07:35) USD/CAD спадна до 1,3313, напълно в съответствие с вълновия анализ
2016-Mar-05, 07:29	EUR/USD	(Kilian Signals 2016-Mar-05, 07:29) Евро-долар спадна вчера до 1,0902, от където последва скок до 1,1042
2016-Mar-05, 07:19	Индекси	(Kilian Signals 2016-Mar-05, 07:19) Индексът Доу Джоунс (Dow Jones) се покачи с +62,87 пункта (+0,37%) до 17006,77. Индексът S&P 500 се покачи с +6,59 пункта (+0,33 %) до 1999,99 пункта
2016-Mar-04, 08:04	NFP	(Kilian Signals 2016-Mar-04, 08:04) Заетостта в САЩ се очаква да нарастне със 195 хил. през февруари според Голдмън Сакс. Процентът на безработица се очаква да остане на 4,9 %, а часовата работна ставка да нарастне с +0,1 % на месечна база
2016-Mar-04, 07:58	EUR/USD	(Kilian Signals 2016-Mar-04, 07:58) Евро-долар се покачи до 1,0972. Паунд-долар се покачи до 1,4195, а долар-йена спадна до 113,21
2016-Mar-04, 07:52	Индекси	(Kilian Signals 2016-Mar-04, 07:52) Индексът Доу Джоунс (Dow Jones) се покачи с +44,58 пункта (+0,26%) до 16943,90. Индексът S&P 500 се покачи с +6,95 пункта (+0,35 %) до 1993,40 пункта
2016-Mar-03, 15:13	EUR/USD	(Kilian Signals 2016-Mar-03, 15:13) Евро-долар се покачи до 1,0937
2016-Mar-03, 15:00	САЩ	(Kilian Signals 2016-Mar-03, 15:00) Индексът PMI на Markit в услугите на САЩ, финална стойност, спадна до 49,7 при очаквано ниво от 49,8
2016-Mar-03, 14:56	EUR/USD	(Kilian Signals 2016-Mar-03, 14:56) Евро-долар (1.0917) се покачи до 1,0924, напълно в съответствие с вълновия анализ за 3 март
2016-Mar-03, 09:32	GB	(Kilian Signals 2016-Mar-03, 09:32) Индексът PMI на Великобритания е разочароващ. Спадна до 52,7 при очаквано ниво от 55,0 и предишно ниво от 55,6
2016-Mar-03, 08:02	GBP/CAD	(Kilian Signals 2016-Mar-03, 08:02) Кросът (1.8940) проби бариерата на 1,8920. Риск от разширяване на възходящата тенденция към 1,9070

Прогнози и коментари от Investing.com

Коментари от Daily FX

Euro Unlikely to Stay Lower Unless ECB Meeting Yields Big Bazooka - bit.ly/21fJB7f

Australian Dollar Outlook Hinges on ECB Meeting, China News-Flow - bit.ly/1QzIniq

Weekly Trading Forecast: China, ECB Decision and Dollar Stability to Test FX Market Volatility - bit.ly/1QzInio

Chinese GDP Forecast Given Range For the First Time Since 1995 - bit.ly/1QzInim

Dollar Tumble Threatens Long-Term Trend Again, FOMC Too Far Away - bit.ly/1pr3c8U

Japanese Yen Poised to Gain this week if Big Event Disappoints - bit.ly/1RMX1Fn

All That Glitters is Gold - bit.ly/1p5XbPh

Trading Video: Dollar Faces Crucial Bearish Test, ECB and China Event Risk  
youtu.be/Y38Vklxupi4?a

Strategy Video: Do You Have a Favored Bullish and Bearish US Dollar Pair?  
youtu.be/zT6xcBy5SDY?a

Yuan To Remain in Focus at the NPC Conference - bit.ly/1TfGAo9

RBNZ Will Provide Guidance on NZ Dollar's Recent Flight - bit.ly/1nmio5q

Име	Вид	5 минути	15 минути	1 час	1 ден
EUR/USD	Moving Averages:	Buy	Buy	Buy	Buy
	1.0995 Indicators:	Buy	Strong Sell	Strong Buy	Sell
	Summary:	Buy	Neutral	Strong Buy	Neutral
GBP/USD	Moving Averages:	Sell	Neutral	Buy	Neutral
	1.4213 Indicators:	Strong Sell	Sell	Strong Buy	Strong Buy
	Summary:	Strong Sell	Neutral	Strong Buy	Buy
USD/JPY	Moving Averages:	Strong Sell	Strong Sell	Sell	Sell
	113.74 Indicators:	Strong Sell	Strong Sell	Neutral	Sell
	Summary:	Strong Sell	Strong Sell	Neutral	Sell
USD/CHF	Moving Averages:	Neutral	Buy	Buy	Sell
	0.9941 Indicators:	Sell	Buy	Strong Buy	Neutral
	Summary:	Neutral	Buy	Strong Buy	Neutral
AUD/USD	Moving Averages:	Strong Sell	Sell	Buy	Strong Buy
	0.7411 Indicators:	Strong Sell	Strong Sell	Strong Buy	Strong Buy
	Summary:	Strong Sell	Strong Sell	Strong Buy	Strong Buy
EUR/GBP	Moving Averages:	Neutral	Sell	Sell	Buy
	0.7736 Indicators:	Strong Buy	Buy	Strong Sell	Strong Sell
	Summary:	Buy	Neutral	Strong Sell	Neutral
USD/CAD	Moving Averages:	Buy	Neutral	Sell	Strong Sell
	1.3338 Indicators:	Strong Buy	Strong Buy	Strong Sell	Strong Sell
	Summary:	Strong Buy	Buy	Strong Sell	Strong Sell
NZD/USD	Moving Averages:	Strong Sell	Sell	Buy	Strong Buy
	0.6786 Indicators:	Strong Sell	Strong Sell	Strong Buy	Strong Buy
	Summary:	Strong Sell	Strong Sell	Strong Buy	Strong Buy
EUR/JPY	Moving Averages:	Strong Sell	Sell	Neutral	Sell
	125.06 Indicators:	Strong Sell	Strong Sell	Sell	Neutral
	Summary:	Strong Sell	Strong Sell	Neutral	Neutral
EUR/CHF	Moving Averages:	Sell	Buy	Buy	Buy
	1.093 Indicators:	Strong Sell	Neutral	Strong Buy	Buy
	Summary:	Strong Sell	Neutral	Strong Buy	Buy

\*Техническите индикатори описани в горната таблица са само за информация и не следва да се приемат като идея за търговия!

Нива на съпротива и подкрепа

Symbol	S3	S2	S1	Pivot Points	R1	R2	R3
EUR/USD	1.0982	1.0986	1.0988	1.0992	1.0996	1.0998	1.1002
USD/JPY	113.74	113.78	113.8	113.84	113.88	113.9	113.94
GBP/USD	1.4201	1.4207	1.421	1.4216	1.4222	1.4225	1.4231
USD/CHF	0.9936	0.9939	0.9942	0.9945	0.9948	0.9951	0.9954
USD/CAD	1.3316	1.3322	1.3326	1.3332	1.3338	1.3342	1.3348
EUR/JPY	125	125.05	125.09	125.14	125.19	125.23	125.28
AUD/USD	0.7395	0.7402	0.7406	0.7413	0.742	0.7424	0.7431
USD/CNY	6.5081	6.5081	6.5081	6.5081	6.5081	6.5081	6.5081

Издателите на този бюлетин не носят отговорност от щети претърпени от тези, които го ползват поради грешна или недостатъчна информация. Не носим отговорност поради грешно разбрана информация. Сигналите в този документ са само с цел да ориентират потребителите, а не да бъдат следвани с цел инвестиции или печалба! Този бюлетин е с цел само и единствено да даде информация за парара и борсовите стоки. Всяка търговия носи риск от загуби! За търговски сигнали се обърнете към професионалисти.