

7.6.2016 08:55

USD/BGN Pivot

Res3	1.7264
Res2	1.7242
Res1	1.7232
Pivot	1.7220
Sup1	1.7210
Sup2	1.7198
Sup3	1.7176

Volatility

USD/BGN 1 ден	1.01%
USD/BGN 7 дни	7.04%
USD/BGN 1 год.	111.71%

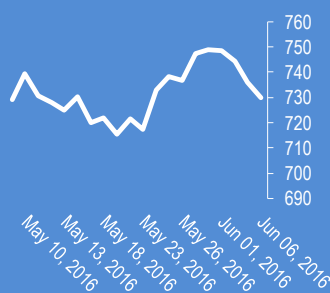
EUR/USD Pivot

Res3	1.1387
Res2	1.1372
Res1	1.1364
Pivot	1.1357
Sup1	1.1349
Sup2	1.1342
Sup3	1.1327

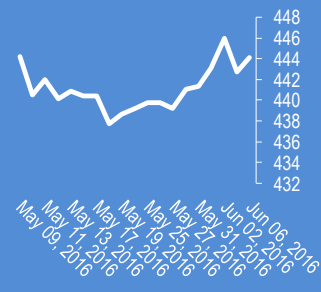
Volatility

EUR/USD 1 ден	0.62%
EUR/USD 7 дни	4.36%
EUR/USD 1 год.	69.22%

Google



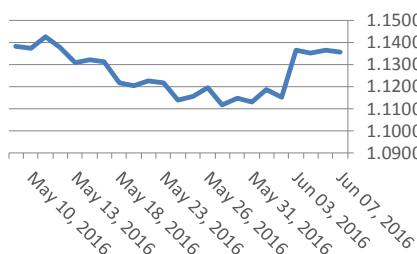
Софикс



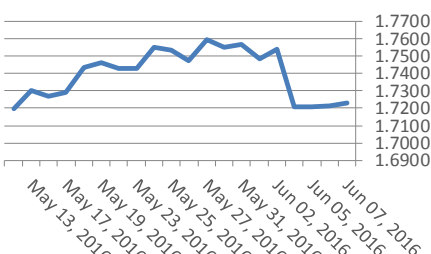
Цени на валути срещу български лев

Валута	Купува	Продава	Отваряне	Най-висока	Най-ниска	Промяна
USD/BGN	1.7159	1.7291	1.7222	1.7230	1.7208	0.0002
EUR/BGN	1.9487	1.9637	1.9564	1.9564	1.9555	-0.0001
GBP/BGN	2.4902	2.5094	2.4901	2.5063	2.4875	0.0039
CHF/BGN	1.7914	1.7929	1.7631	1.7921	1.7921	0.0000

Курс EUR/USD



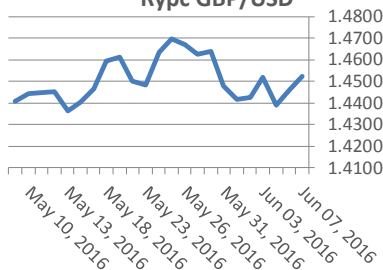
Курс USD/BGN



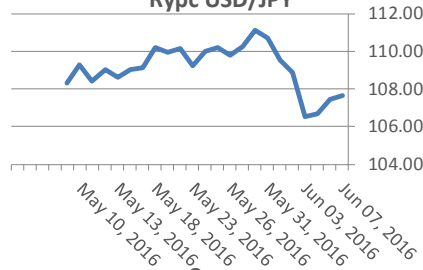
Цени на основните валути

Валута	Купува	Продава	Отваряне	Най-висока	Най-ниска	Промяна
EUR/USD	1.1354	1.1356	1.1355	1.1366	1.1351	0
USD/JPY	107.66	107.67	107.55	107.88	107.22	0.11
GBP/USD	1.4522	1.4524	1.4443	1.4658	1.4438	0.0080
USD/CHF	0.9707	0.9709	0.9705	0.9721	0.9698	0.0003
USD/CAD	1.2818	1.2820	1.2816	1.2840	1.2811	0.0003
EUR/JPY	122.25	122.27	122.09	122.51	121.83	0.17

Курс GBP/USD



Курс USD/JPY



Метали

	Цена	Промяна	Промяна в %
Злато	1,246.25	-1.15	-0.09%
Сребро	16.445	-0.002	-0.11%
Мед	2.112	-0.006	-0.01%
Платина	997.1	-0.8	-0.28%
Паладий	557.25	-1.1	-0.08%
Алуминий	1,548.75	-3	-0.19%

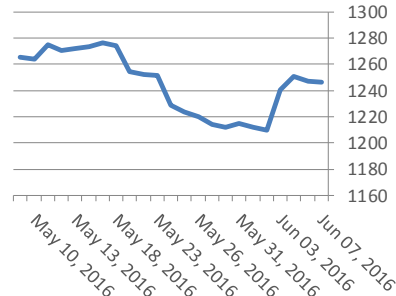
Петрол и газ

	Цена	Промяна	Промяна в %
Суров петрол	49.60	-0.09	-0.18%
Петрол "Brent"	50.45	-0.1	-0.20%
Природен газ	2.43	-0.016	-0.65%
Мазут	1.50	-0.0012	-0.08%

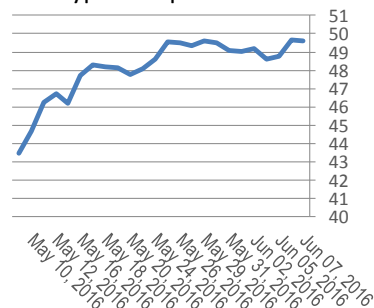
Стоки

	Цена	Промяна	Промяна в %
Царевица	427.25	0	0.00%
Пшеница	506.50	-1.25	-0.25%
Кафе	1,663.50	21	1.28%
Говеда (живи)	116.11	-1.69	-1.43%
Захар	508.5	0.2	0.04%

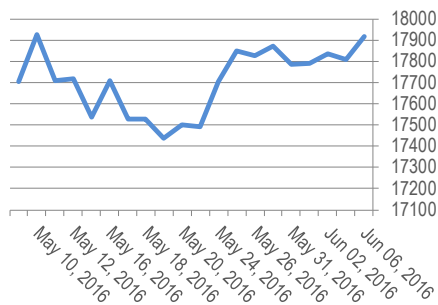
Злато



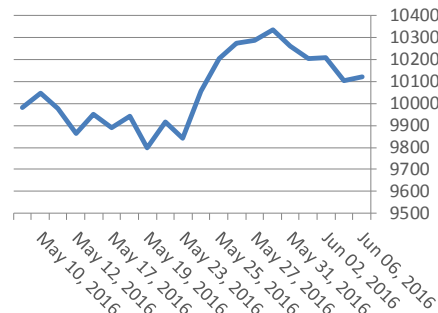
Суров петрол



Dow Jones index



DAX Index



Индекси	Цена	Предишна	Най-висока	Промяна	Промяна %
Dow 30	17,920.33	17,949.68	17,822.81	113.27	0.0064
S&P 500	2,109.41	2,113.36	2,100.83	10.28	0.0049
Nasdaq	4,968.71	4,980.14	4,944.87	26.2	0.0053
SmallCap 2000	1,176.95	1,180.15	1,164.41	13.59	0.0117
S&P 500 VIX	13.65	14.27	13.42	0.18	0.0134
S&P/TSX	14,276.16	14,297.51	14,236.72	49.38	0.0035
TR Canada 50	241.04	241.92	240.6	0	0
Bovespa	50,431.80	50,923.54	50,097.27	-187.7	-0.0037
IPC	45,857.73	46,114.95	45,821.40	-70.5	-0.0015
DAX	10,121.08	10,148.96	10,092.86	17.82	0.0018
FTSE 100	6,273.40	6,301.56	6,209.63	63.77	0.0103
CAC 40	4,423.38	4,435.63	4,407.01	1.6	0.0004
Euro Stoxx 50	3,004.73	3,012.04	2,991.49	7.18	0.0024

EURIBORS 6.3.2016

Падеж	Процент
Euribor - 1 week	-0.36%
Euribor - 2 weeks	-0.36%
Euribor - 1 month	-0.35%
Euribor - 2 months	-0.30%
Euribor - 3 months	-0.26%
Euribor - 6 months	-0.15%
Euribor - 9 months	-0.09%
Euribor - 12 months	-0.02%

Лихвени % Централни банки

Federal Reserve (FED)	0.50%	Bank of Japan (BOJ)	-0.10%
European Central Bank (ECB)	0.00%	Central Bank of the Russian Fed	11.00%
Bank of England (BOE)	0.50%	Reserve Bank of India (RBI)	6.50%
Swiss National Bank (SNB)	-0.75%	People's Bank of China (PBOC)	4.35%
Reserve Bank of Australia (RBA)	1.75%	Central Bank of Brazil (BCB)	14.25%

Календар на икономическите данни за деня

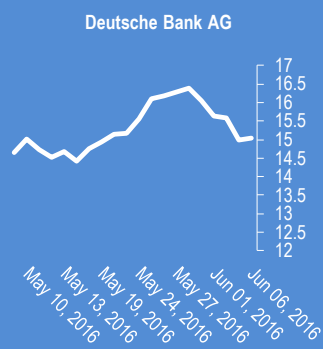
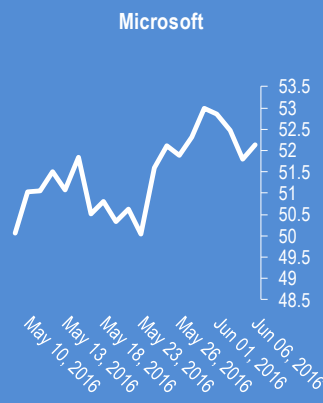
Час GMT	Валута	Събития	Текущо	Предвидено	Последно
23:01	GBP	BRC Retail Sales Monitor Y/Y May	0.50%	0.00%	-0.90%
04:30	AUD	RBA Rate Decision	1.75%	1.75%	1.75%
05:00	JPY	Leading Index Apr P	0	0	99.3
06:00	EUR	German Industrial Production M/M Apr	0.00%	-0.20%	-1.30%
07:00	CHF	Foreign Currency Reserves May	0	0	588B
09:00	EUR	Eurozone GDP Q/Q Q1 F	0.00%	0.50%	0.50%
12:30	USD	Non-Farm Productivity Q1 F	0.00%	-0.60%	-1.00%
12:30	USD	Unit Labor Costs Q1 F	0.00%	4.00%	4.10%
14:00	CAD	Ivey PMI May	0	54.2	53.1
00:00	00:00	0	0	0	0
00:00	00:00	0	0	0	0
00:00	00:00	0	0	0	0
00:00	00:00	0	0	0	0
00:00	00:00	0	0	0	0
00:00	00:00	0	0	0	0
00:00	00:00	0	0	0	0
00:00	00:00	0	0	0	0
00:00	00:00	0	0	0	0

USD Libor 6.3.2016

Падеж	Процент
Libor - 1 week	0.41%
Libor - 1 month	0.46%
Libor - 2 months	0.56%
Libor - 3 months	0.68%
Libor - 6 months	0.99%
Libor - 12 months	1.33%

Български ДЦК

Падеж	Доходност %
1 месец	-0.360
1 година	0.042
3 години	0.515
5 години	1.273
7 години	2.046
10 години	2.559



2016-Jun-07, 05:34	CNY	(Kilian Signals 2016-Jun-07, 05:34) Юанът, а не Федералният резерв диктуват посоката на пазара според Голдмън Сакс. CNBC
2016-Jun-07, 05:31	AUD/USD	(Kilian Signals 2016-Jun-07, 05:31) AUD/USD поскъпна до 0,7430, след като ЦБ на Австралия остави лихвата непроменена. Напълно според актуалния вълнов модел
2016-Jun-07, 05:25	FED	(Kilian Signals 2016-Jun-07, 05:25) Вероятността от покачване на лихвата на 16 юни е 0 % според Голдмън Сакс
2016-Jun-07, 05:22	Суровини	(Kilian Signals 2016-Jun-07, 05:22) Суровините навлизат в бича фаза
2016-Jun-07, 04:37	USD/JPY	(Kilian Signals 2016-Jun-07, 04:37) Долар-йена се покачи до 107,88 от ръстта на индексите и на интересите за покупки на рискови активи
2016-Jun-07, 04:34	GBP/USD	(Kilian Signals 2016-Jun-07, 04:34) GBP/USD поскъпна рязко до 1,4658, напълно според актуалния вълнов план
2016-Jun-07, 04:32	EUR/USD	(Kilian Signals 2016-Jun-07, 04:32) Вълновият анализ за 7 юни е актуализиран за абонати
2016-Jun-07, 04:31	EUR/USD	(Kilian Signals 2016-Jun-07, 04:31) Евро-долар поскъпна вчера до 1,1392
2016-Jun-07, 04:23	Индекси	(Kilian Signals 2016-Jun-07, 04:23) Индексът Доу Джоунс (Dow Jones) се покачи с 113,27 пункта (+0,64 %) до 17 920,33. Индексът S&P 500 се покачи с 10,28 пункта (+0,49 %) до 2109,41 пункта
2016-Jun-06, 08:35	Лукоил	(Kilian Signals 2016-Jun-06, 08:35) Печалбата на Лукоил се сви с 59 % през първото тримесечие на годината от спада на петрола до най-ниско ниво от 12 години. Bloomberg
2016-Jun-06, 07:08	EUR/GBP	(Kilian Signals 2016-Jun-06, 07:08) Вълновият анализ за 6 юни е актуализиран за абонати
2016-Jun-06, 05:27	Захар	(Kilian Signals 2016-Jun-06, 05:27) Захарта поскъпна с над 50 % за година. Каква е перспективата ?
2016-Jun-06, 05:22	EUR/JPY	(Kilian Signals 2016-Jun-06, 05:22) Кросът проби "падащия клин" във възходяща посока
2016-Jun-06, 05:15	USD/CHF	(Kilian Signals 2016-Jun-06, 05:15) USD/CHF формира мечи флаг ?
2016-Jun-06, 05:10	GBP/USD	(Kilian Signals 2016-Jun-06, 05:10) Паунда (1.4394) отвори с голяма ценова дупка. Риск от запълване след 12:30 ч.

Коменари от Daily FX

Trading Video: Yellen Rejects Dollar Save, Brexit Speculation Rears Pound Volatility
youtu.be/G8k8GuGV5Ks?a

Webinar: AUD/USD Sentiment and Positioning for the RBA Rate Decision:
youtu.be/iaUdKE_xSdk?a via @YouTube

EUR/GBP Technical Analysis: Two-Month Down Trend Broken - bit.ly/1XyTFvi

EUR/USD Technical Analysis: Euro Rallies Most in 7 Months - bit.ly/1XySQ5U

Wait-and-See RBA to Encourage Larger AUD/USD Rebound - bit.ly/1RVO6OW

Fed’s Janet Yellen Weighs on Economy After Dismal NFP Figures - bit.ly/1rapz2C

RBA: Buy the Rumor, Sell the News? AUD/USD Support at 2016 Open - bit.ly/1U4nyQ3

Gold Prices: Finding Resistance at Old Fibonacci Support - bit.ly/213xKtP

AUD/USD Steadies for RBA Rate Announcement - bit.ly/1PAHY49

Forex Webinar: USDOLLAR Bearish Sub 11902 Post-NFP; RBA, RBNZ on Tap:
youtu.be/1Nk-FdQuuow?a via @YouTube

Webinar: USDOLLAR Bearish Sub 11902 Post-NFP; RBA, RBNZ on Tap - bit.ly/1Yb7dMo

Име	Вид	5 минути	15 минути	1 час	1 ден
EUR/USD	Moving Averages:	Strong Buy	Buy	Strong Buy	Strong Buy
1.1358	Indicators:	Buy	Buy	Neutral	Strong Buy
	Summary:	Strong Buy	Buy	Buy	Strong Buy
GBP/USD	Moving Averages:	Strong Buy	Buy	Strong Buy	Buy
1.4521	Indicators:	Buy	Strong Buy	Strong Buy	Sell
	Summary:	Strong Buy	Strong Buy	Strong Buy	Neutral
USD/JPY	Moving Averages:	Sell	Buy	Neutral	Sell
107.66	Indicators:	Strong Sell	Strong Sell	Strong Buy	Strong Sell
	Summary:	Strong Sell	Neutral	Buy	Strong Sell
USD/CHF	Moving Averages:	Strong Sell	Strong Sell	Strong Sell	Strong Sell
0.9707	Indicators:	Strong Sell	Strong Sell	Strong Sell	Strong Sell
	Summary:	Strong Sell	Strong Sell	Strong Sell	Strong Sell
AUD/USD	Moving Averages:	Strong Buy	Strong Buy	Strong Buy	Strong Buy
0.7422	Indicators:	Strong Buy	Strong Buy	Buy	Strong Buy
	Summary:	Strong Buy	Strong Buy	Strong Buy	Strong Buy
EUR/GBP	Moving Averages:	Strong Sell	Sell	Sell	Buy
0.7822	Indicators:	Neutral	Strong Sell	Sell	Strong Buy
	Summary:	Sell	Strong Sell	Sell	Strong Buy
USD/CAD	Moving Averages:	Strong Sell	Strong Sell	Strong Sell	Strong Sell
1.2818	Indicators:	Strong Sell	Strong Sell	Strong Sell	Strong Sell
	Summary:	Strong Sell	Strong Sell	Strong Sell	Strong Sell
NZD/USD	Moving Averages:	Strong Buy	Strong Buy	Strong Buy	Strong Buy
0.6928	Indicators:	Strong Buy	Strong Buy	Buy	Strong Buy
	Summary:	Strong Buy	Strong Buy	Strong Buy	Strong Buy
EUR/JPY	Moving Averages:	Sell	Buy	Buy	Sell
122.27	Indicators:	Strong Sell	Neutral	Strong Buy	Strong Sell
	Summary:	Strong Sell	Neutral	Strong Buy	Strong Sell
EUR/CHF	Moving Averages:	Sell	Sell	Sell	Sell
1.1025	Indicators:	Buy	Buy	Strong Sell	Strong Sell
	Summary:	Neutral	Neutral	Strong Sell	Strong Sell

*Техническите индикатори описани в горната таблица са само за информация и не следва да се приемат като идея за търговия!

Нива на съпротива и подкрепа

Name	S3	S2	S1	Pivot Points	R1	R2	R3
EUR/USD	1.1346	1.1351	1.1354	1.1359	1.1364	1.1367	1.1372
USD/JPY	107.56	107.63	107.68	107.75	107.82	107.87	107.94
GBP/USD	1.4368	1.4438	1.4482	1.4552	1.4622	1.4666	1.4736
USD/CHF	0.9697	0.9701	0.9703	0.9707	0.9711	0.9713	0.9717
USD/CAD	1.2804	1.2811	1.2816	1.2823	1.283	1.2835	1.2842
EUR/JPY	122.15	122.23	122.29	122.37	122.45	122.51	122.59
AUD/USD	0.7344	0.7367	0.7382	0.7405	0.7428	0.7443	0.7466
USD/CNY	6.5708	6.571	6.5712	6.5714	6.5716	6.5718	6.572

Издателят на този бюлетин не носят отговорност от щети претърпени от тези, които го ползват поради грешна или недостатъчна информация. Не носим отговорност поради грешно разбрана информация. Сигналите в този документ са само с цел да ориентират потребителите, а не да бъдат следвани с цел инвестиции или печалба! Този бюлетин е с цел само и единствено да даде информация за парара и борсовите стоки. Всяка търговия носи риск от загуби! За търговски сигнали се обърнете към професионалисти.