



7.7.2016 09:06

## USD/BGN Pivot

Res3	1.7798
Res2	1.7718
Res1	1.7669
Pivot	1.7638
Sup1	1.7589
Sup2	1.7558
Sup3	1.7478

## Volatility

USD/BGN 1 ден	1.35%
USD/BGN 7 дни	9.43%
USD/BGN 1 год.	149.75%

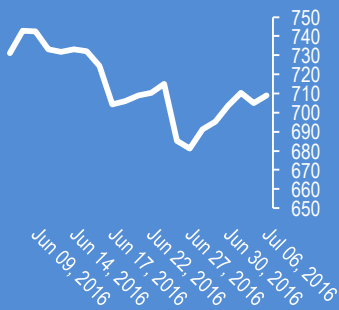
## EUR/USD Pivot

Res3	1.1158
Res2	1.1126
Res1	1.1112
Pivot	1.1094
Sup1	1.1080
Sup2	1.1062
Sup3	1.1030

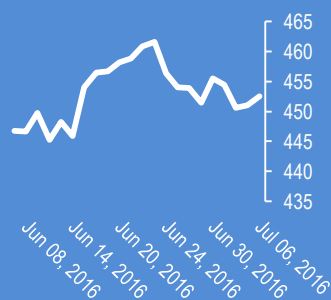
## Volatility

EUR/USD 1 ден	0.89%
EUR/USD 7 дни	6.22%
EUR/USD 1 год.	98.75%

## Google



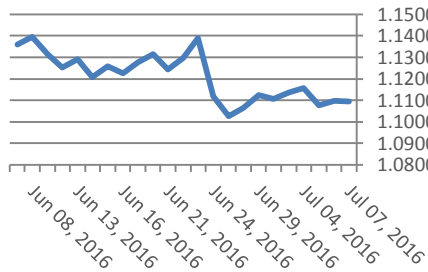
## Софикс



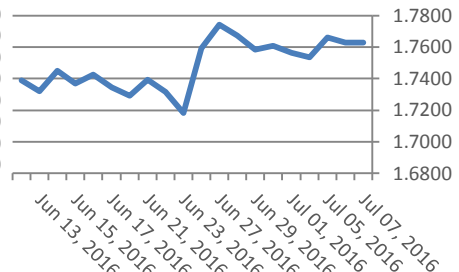
## Цени на валути срещу български лев

Валута	Купува	Продава	Отваряне	Най-висока	Най-ниска	Промяна
USD/BGN	1.7563	1.7698	1.7619	1.7688	1.7608	0.0006
EUR/BGN	1.9490	1.9640	1.9557	1.9635	1.9544	0.0004
GBP/BGN	2.2810	2.2986	2.2783	2.2956	2.2711	0.0050
CHF/BGN	1.7914	1.7929	1.7921	1.7921	1.7921	0.0000

## Курс EUR/USD



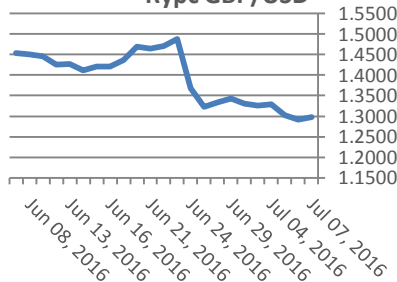
## Курс USD/BGN



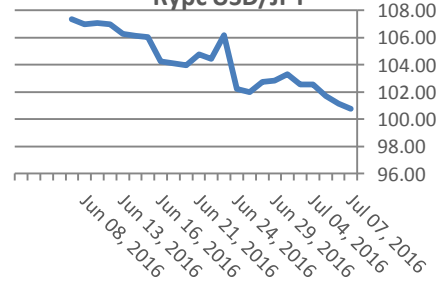
## Цени на основните валути

Валута	Купува	Продава	Отваряне	Най-висока	Най-ниска	Промяна
EUR/USD	1.1094	1.1095	1.1099	1.1107	1.1075	-0.0005
USD/JPY	100.76	100.77	101.32	101.41	100.72	-0.55
GBP/USD	1.2976	1.2978	1.2931	1.2999	1.2877	0.0046
USD/CHF	0.9745	0.9747	0.9749	0.9758	0.9741	-0.0003
USD/CAD	1.2949	1.2950	1.2963	1.2984	1.2947	-0.0013
EUR/JPY	111.78	111.80	112.47	112.53	111.59	-0.68

## Курс GBP/USD



## Курс USD/JPY



## Метали

Метали	Цена	Промяна	Промяна в %
Злато	1,369.85	2.75	0.20%
Сребро	20.242	0.039	0.29%
Мед	2.157	0.001	0.19%
Платина	1,092.05	0.85	0.05%
Паладии	607.45	-0.07	0.08%
Алуминий	1,655.25	-0.75	-0.05%

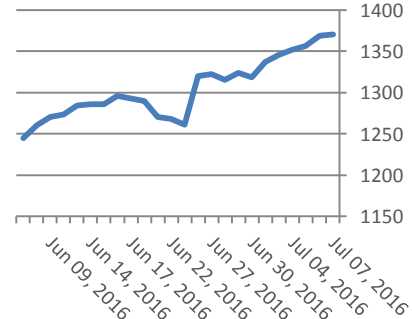
## Петрол и газ

Петрол и газ	Цена	Промяна	Промяна в %
Суров петрол	47.73	0.3	0.63%
Петрол "Brent"	49.08	0.28	0.57%
Природен газ	2.81	0.009	0.32%
Мазут	1.48	-0.007	-0.47%

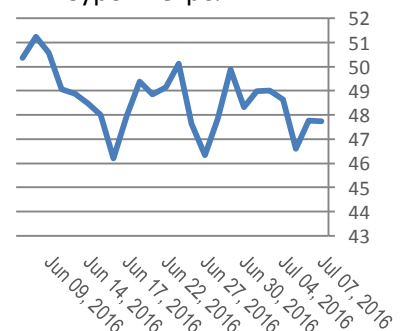
## Стоки

Стоки	Цена	Промяна	Промяна в %
Царевица	343.75	0.75	0.22%
Пшеница	430.75	1.25	0.29%
Кафе	1,637.00	-51	-3.02%
Говеда (живи)	112.38	-1.27	-1.12%
Захар	532.3	-3.45	-0.64%

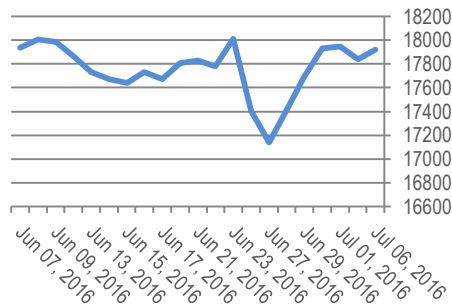
## Злато



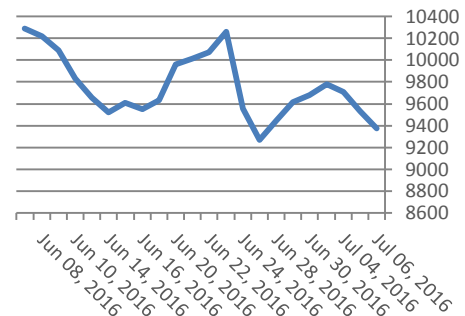
## Суров петрол



Dow Jones index



DAX Index



Индекси	Цена	Прецишна	Най-висока	Промяна	Промяна %
Dow 30	17,918.62	17,926.91	17,713.45	78	0.0044
S&P 500	2,099.73	2,100.72	2,074.02	11.18	0.0054
Nasdaq	4,859.16	4,861.05	4,786.01	36.26	0.0075
SmallCap 2000	1,147.00	1,148.76	1,131.74	7.39	0.0065
S&P 500 VIX	14.96	17.04	14.96	-0.62	-0.0398
S&P/TSX	14,231.06	14,233.93	14,080.24	11.49	0.0008
TR Canada 50	238.97	239.02	236.43	0	0
Bovespa	51,901.81	51,908.75	50,824.99	59.54	0.0011
IPC	45,304.75	45,820.21	45,104.87	-514.85	-0.0112
DAX	9,373.26	9,530.59	9,304.01	-159.35	-0.0167
FTSE 100	6,463.59	6,580.32	6,432.47	-81.78	-0.0125
CAC 40	4,085.30	4,153.41	4,062.07	-78.12	-0.0188
Euro Stoxx 50	2,760.97	2,807.65	2,742.66	-51.91	-0.0185

## EURIBORS 7.4.2016

Падеж	Процент
Euribor - 1 week	-0.37%
Euribor - 2 weeks	-0.37%
Euribor - 1 month	-0.36%
Euribor - 2 months	-0.33%
Euribor - 3 months	-0.29%
Euribor - 6 months	-0.19%
Euribor - 9 months	-0.12%
Euribor - 12 month:	-0.06%

## USD Libor 7.4.2016

Падеж	Процент
Libor - 1 week	0.44%
Libor - 1 month	0.47%
Libor - 2 months	0.55%
Libor - 3 months	0.66%
Libor - 6 months	0.93%
Libor - 12 months	1.24%

## Български ДЦК

Падеж	Доходност %
1 месец	-0.400
1 година	0.100
3 години	0.500
5 години	1.300
7 години	1.900
10 години	2.500

## Лихвени % Централни банки

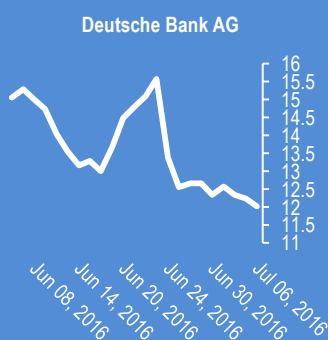
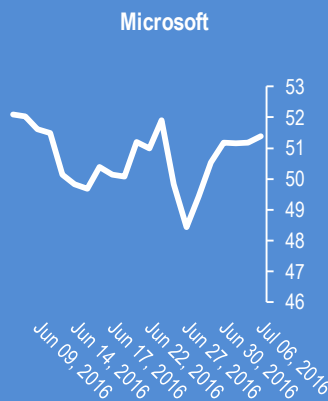
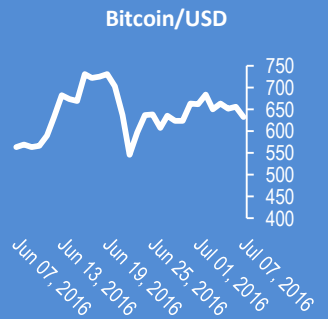
Federal Reserve (FED)	0.50%	Bank of Japan (BOJ)	-0.10%
European Central Bank (ECB)	0.00%	Central Bank of the Russian F	10.50%
Bank of England (BOE)	0.50%	Reserve Bank of India (RBI)	6.50%
Swiss National Bank (SNB)	-0.75%	People's Bank of China (PBOC)	4.35%
Reserve Bank of Australia (RBA)	1.75%	Central Bank of Brazil (BCB)	14.25%

## Календар на икономическите данни за деня

Час GMT	Валута	Събития	Текущо	Предвидено	Последно
05:00	JPY	Leading Index May P	-	100.10	100.0
06:00	EUR	German Industrial Production M/M May	0.00%	0.10%	0.80%
07:00	CHF	Foreign Currency Reserves Jun	0.00%	0.00%	602.1b
07:15	CHF	CPI M/M Jun	0.00%	0.10%	0.10%
07:15	CHF	CPI Y/Y Jun	0.00%	0.00%	-0.40%
08:30	GBP	Industrial Production M/M May	0.00%	-0.90%	2.00%
08:30	GBP	Industrial Production Y/Y May	0.00%	0.50%	1.60%
08:30	GBP	Manufacturing Production M/M May	0.00%	-0.90%	2.30%
08:30	GBP	Manufacturing Production Y/Y May	0.00%	0.80%	0.80%
11:30	USD	Challenger Job Cuts Y/Y Jun	0.00%	0.00%	-26.50%
11:30	EUR	ECB Monetary Policy Meeting Accounts	0.00%	0.00%	0.00%
12:15	USD	ADP Employment Change Jun	0.00%	151K	173K
12:30	CAD	Building Permits M/M May	0.00%	2.10%	-0.30%
12:30	USD	Initial Jobless Claims (JUL 2)	0.00%	272K	268K
14:00	GBP	NIESR GDP Estimate Jun	0.00%	0.00%	0.50%
14:00	CAD	Ivey PMI Jun	0.00%	50.20	49.40
14:30	USD	Natural Gas Storage	0.00%	0.00%	37B
14:30	USD	Crude Oil Inventories	0.00%	0.00%	-4.1M
00:00	00:00	0	0.00%	0.00%	0.00%
00:00	00:00	0	0.00%	0.00%	0.00%

## Новини от Kiliantrade.com

[WWW.KILIANTRADE.COM](http://WWW.KILIANTRADE.COM)



2016-Jul-07, 05:21	EUR/USD	(Kilian Signals 2016-Jul-07, 05:21) &nbsp;&nbsp;&nbsp;Вълновият анализ за 7 юли е актуализиран за абонати. Регистрация
2016-Jul-07, 04:56	AUD/USD	(Kilian Signals 2016-Jul-07, 04:56) &nbsp;&nbsp;&nbsp;Австралийският долар (0.7518) &nbsp;&nbsp;&nbsp;спадна до 0,7407,&nbsp;&nbsp;&nbsp;след като рейтинговата агенция S&P намали перспективата за Австралия до негативна, но в следствие поскъпна до 0,7537 от ръстта на индексите и положителните данни за Австралия
2016-Jul-07, 04:40	GBP/USD	(Kilian Signals 2016-Jul-07, 04:40) &nbsp;&nbsp;&nbsp;Паунд-долар (1.2982) &nbsp;&nbsp;&nbsp;спадна вчера до ново рекордно ниско ниво от 1,2789 от очакванията, че ЦБ на Великобритания може да намали лихвата през следващата седмица и през август и да разшири покупките на облигации
2016-Jul-07, 04:38	Индекси	(Kilian Signals 2016-Jul-07, 04:38) &nbsp;&nbsp;&nbsp;Индексът Доу Джоунс (Dow Jones) се покачи с +78,00 пункта (+0,44 %) до 17 918,22. Индексът S&P 500 се покачи с +11,18 &nbsp;&nbsp;&nbsp;пункта (+0,54%) до 2099,73 &nbsp;&nbsp;&nbsp;пункта
2016-Jul-06, 12:22	Банки	(Kilian Signals 2016-Jul-06, 12:22) &nbsp;&nbsp;&nbsp;Акциите на Дойче банк и на &nbsp;&nbsp;&nbsp;Креди Сюиз спаднаха до рекордно ниски стойности от очакванията, че двете банки ще бъдат принудени да напуснат индекса Stoxx50 според анализатори на LBBW. Инвестиционната компания&nbsp;&nbsp;&nbsp;BlackRock Inc. намали перспективата на акциите от банковата сфера на ЕС до негативна
2016-Jul-06, 12:14	Индекси	(Kilian Signals 2016-Jul-06, 12:14) &nbsp;&nbsp;&nbsp;Индексите може да спаднат рязко през следващите месеци, а S&P500 да се обезцени с 5-10 % според Голдмън Сакс
2016-Jul-06, 12:06	EasyJet	(Kilian Signals 2016-Jul-06, 12:06) &nbsp;&nbsp;&nbsp;Авикомпанията&nbsp;&nbsp;&nbsp;EasyJet води преговори с държави от ЕС за преместване на седалището на фирмата извън Англия, което след Брексит &nbsp;&nbsp;&nbsp;е неизбежно според Каролин Мак Кол, CEO
2016-Jul-06, 11:43	Сервизи	(Kilian Signals 2016-Jul-06, 11:43) &nbsp;&nbsp;&nbsp;Ежедневни анализи, търговски сигнали. Персонално консултиране и обучение. Аутсорсинг. Регистрация
2016-Jul-06, 11:29	UK Oil	(Kilian Signals 2016-Jul-06, 11:29) &nbsp;&nbsp;&nbsp;Брентът тества зоната на подкрепа
2016-Jul-06, 11:17	AUD/USD	(Kilian Signals 2016-Jul-06, 11:17) &nbsp;&nbsp;&nbsp;AUD/USD (0.7462). Австралийският долар формира &quot;мечи флаг&quot; на часова база
2016-Jul-06, 11:14	GB	(Kilian Signals 2016-Jul-06, 11:14) &nbsp;&nbsp;&nbsp;Три фонда за търговия с недвижимости във Великобритания спряха търговия следствие на &nbsp;&nbsp;&nbsp;големия брой заявки за теглене на средства от &nbsp;&nbsp;&nbsp;опасения за срив на цените на сгради с търговско предназначение. Инвестициите във фондове за недвижимости във Великобритания са &nbsp;&nbsp;&nbsp;около 32 млрд. долара според Блумберг. Индексът FTSE 350 Reits спадна с -29,64 % от 23 юни
2016-Jul-06, 10:41	USD/JPY	(Kilian Signals 2016-Jul-06, 10:41) &nbsp;&nbsp;&nbsp;USD/JPY (100.28). Долар-йена е много близко до психологическата бариера на 100,00. Ще интервенира ли ЦБ на Япония ?
2016-Jul-06, 08:24	Gold	(Kilian Signals 2016-Jul-06, 08:24) &nbsp;&nbsp;&nbsp;Златото се покачи до най-високо ниво от 2 години.&nbsp;&nbsp;&nbsp;В началото сме на нова бича фаза според UBS &nbsp;&nbsp;&nbsp;Gold hits 2-year high and silver surges again as investors turn to haven assets <a href="https://t.co/zunlHkd0il">https://t.co/zunlHkd0il</a> <a href="https://pic.twitter.com/QeEOBJsAMI">pic.twitter.com/QeEOBJsAMI</a> - Bloomberg (@business)
2016-Jul-06, 08:20	EC	(Kilian Signals 2016-Jul-06, 08:20) &nbsp;&nbsp;&nbsp;Индексите в ЕС спадат за трети пореден ден от стреса от бъдещия референдум в Италия, състоянието на италианските &nbsp;&nbsp;&nbsp;банки, разочароващите поръчки за промишлено производство в Германия
2016-Jul-06, 07:44	EUR/USD	(Kilian Signals 2016-Jul-06, 07:44) &nbsp;&nbsp;&nbsp;Евро-долар (1.1073) доближава бариерата на 1,1090 (200 MA,D) и линия на тренда от 27 юни

Коментари от Daily FX

Nikkei 225 Technical Analysis: Index Approaching Prior Support - bit.ly/29j1NAI

AUD/USD Sinks as S&P Downgrades Australian Credit Rating Outlook - bit.ly/29petjO

Near-term Setups in AUD, CAD, NZD & USDOLLAR into NFPs - bit.ly/29iErZ2

FOMC Minutes Show Labor and Brexit Driving Uncertainty at the Fed - bit.ly/29iEB2p

AUD/USD is Constructive - Threatens Resistance Break - bit.ly/29oiDby

China's Market News: PBOC Addresses Weakness in Yuan Index - bit.ly/29icKzG

EUR/USD Whipped Lower, Rebounds Higher as US ISM Services Soars - bit.ly/29o6Mul

Crude Oil Prices Rebound at Support - bit.ly/29nZGww

CAC 40 Trades Lower for 3rd Session - bit.ly/29hUzdq

As Brexit-Borne Contagion Spreads, Falling Yields Boost JPY and Gold - bit.ly/29hLpO2

Forex: As Brexit-Borne Contagion Spreads, Falling Yields Boost JPY and Gold: 7/6/16:youtu.be/dOB0p2gxao8?a via @YouTube

Име	Вид	5 минути	15 минути	1 час	1 ден
EUR/USD	Moving Averages:	Sell	Neutral	Buy	Strong Sell
	1.1094 Indicators:	Strong Sell	Buy	Strong Buy	Strong Sell
	Summary:	Strong Sell	Neutral	Strong Buy	Strong Sell
GBP/USD	Moving Averages:	Neutral	Buy	Neutral	Strong Sell
	1.2978 Indicators:	Strong Sell	Strong Buy	Strong Buy	Strong Sell
	Summary:	Sell	Strong Buy	Buy	Strong Sell
USD/JPY	Moving Averages:	Strong Sell	Strong Sell	Strong Sell	Strong Sell
	100.75 Indicators:	Strong Sell	Strong Sell	Strong Sell	Strong Sell
	Summary:	Strong Sell	Strong Sell	Strong Sell	Strong Sell
USD/CHF	Moving Averages:	Sell	Sell	Strong Sell	Neutral
	0.9744 Indicators:	Strong Buy	Strong Sell	Strong Sell	Strong Buy
	Summary:	Neutral	Strong Sell	Strong Sell	Buy
AUD/USD	Moving Averages:	Buy	Buy	Strong Buy	Strong Buy
	0.7518 Indicators:	Sell	Strong Buy	Strong Buy	Strong Buy
	Summary:	Neutral	Strong Buy	Strong Buy	Strong Buy
EUR/GBP	Moving Averages:	Sell	Sell	Neutral	Strong Buy
	0.8549 Indicators:	Neutral	Strong Sell	Strong Sell	Strong Buy
	Summary:	Neutral	Strong Sell	Sell	Strong Buy
USD/CAD	Moving Averages:	Strong Sell	Strong Sell	Strong Sell	Buy
	1.2951 Indicators:	Strong Sell	Strong Sell	Strong Sell	Buy
	Summary:	Strong Sell	Strong Sell	Strong Sell	Buy
NZD/USD	Moving Averages:	Strong Buy	Strong Buy	Strong Buy	Buy
	0.7162 Indicators:	Strong Buy	Strong Buy	Strong Buy	Strong Buy
	Summary:	Strong Buy	Strong Buy	Strong Buy	Strong Buy
EUR/JPY	Moving Averages:	Strong Sell	Strong Sell	Strong Sell	Strong Sell
	111.79 Indicators:	Strong Sell	Strong Sell	Strong Sell	Strong Sell
	Summary:	Strong Sell	Strong Sell	Strong Sell	Strong Sell
EUR/CHF	Moving Averages:	Strong Sell	Strong Sell	Strong Sell	Strong Sell
	1.081 Indicators:	Strong Sell	Strong Sell	Strong Sell	Sell
	Summary:	Strong Sell	Strong Sell	Strong Sell	Strong Sell

\*Техническите индикатори описани в горната таблица са само за информация и не следва да се приемат като идея за търговия!

Нива на съпротива и подкрепа

Name	S3	S2	S1	Pivot Points	R1	R2	R3
EUR/USD	1.1088	1.1093	1.1096	1.1101	1.1106	1.1109	1.1114
USD/JPY	100.85	100.91	100.94	101	101.06	101.09	101.15
GBP/USD	1.294	1.2956	1.2965	1.2981	1.2997	1.3006	1.3022
USD/CHF	0.9738	0.9740	0.9741	0.9743	0.9745	0.9746	0.9748
USD/CAD	1.2941	1.2947	1.295	1.2956	1.2962	1.2965	1.2971
EUR/JPY	111.87	111.97	112.02	112.12	112.22	112.27	112.37
AUD/USD	0.7504	0.7510	0.7513	0.7519	0.7525	0.7528	0.7534
USD/CNY	6.6842	6.6844	6.6845	6.6847	6.6849	6.685	6.6852

Издателите на този бюлетин не носят отговорност от щети претърпени от тези, които го ползват поради грешна или недостатъчна информация. Не носим отговорост поради грешно разбрана информация. Сигналите в този документ са само с цел да ориентират потребителите, а не да бъдат следвани с цел инвестиции или печалба! Този бюлетин е с цел само и единствено да даде информация за парара и борсовите стоки. Всяка търговия носи риск от загуби! За търговски сигнали се обърнете към професионалисти.