



8.1.2016 08:47

## USD/BGN Pivot

Res3	1.8113
Res2	1.8018
Res1	1.7954
Pivot	1.7923
Sup1	1.7859
Sup2	1.7828
Sup3	1.7733

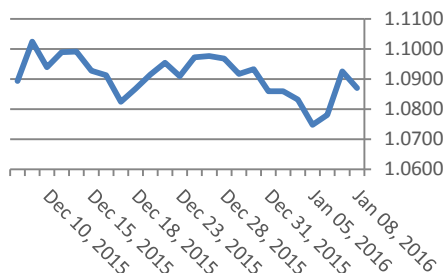
## Цени на валути срещу български лев

Валута	Купува	Продава	Отваряне	Най-висока	Най-ниска	Промяна
USD/BGN	1.7880	1.808	1.7891	1.7986	1.7891	0.005
EUR/BGN	1.9487	1.9637	1.9559	1.9565	1.9557	0.0002
GBP/BGN	2.6182	2.6383	2.6162	2.6307	2.6162	0.0046
CHF/BGN	1.7914	1.7929	1.7921	1.7921	1.7921	0.0000

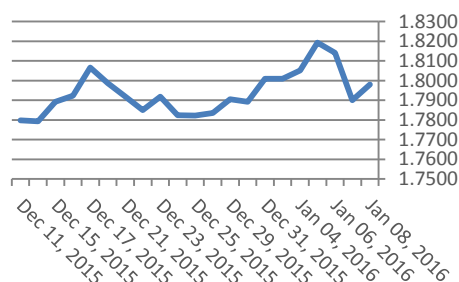
## Volatility

USD/BGN 1 ден	0.85%
USD/BGN 7 дни	5.93%
USD/BGN 1 год.	94.15%

## Курс EUR/USD



## Курс USD/BGN



## EUR/USD Pivot

Res3	1.1035
Res2	1.0974
Res1	1.0952
Pivot	1.0913
Sup1	1.0891
Sup2	1.0852
Sup3	1.0791

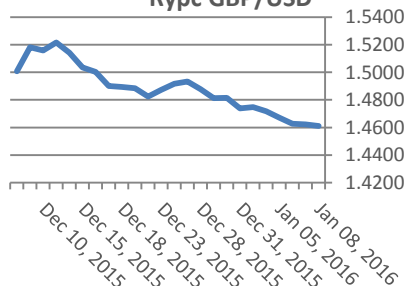
## Цени на основните валути

Валута	Купува	Продава	Отваряне	Най-висока	Най-ниска	Промяна
EUR/USD	1.0878	1.0879	1.0931	1.0934	1.0873	-0.0052
USD/JPY	118.33	118.35	117.67	118.59	117.51	0.67
GBP/USD	1.4617	1.4620	1.4617	1.4646	1.4533	0.0002
USD/CHF	0.9973	0.9974	0.9933	0.9984	0.9932	0.0040
USD/CAD	1.4080	1.4083	1.4114	1.4122	1.4059	-0.0032
EUR/JPY	128.76	128.76	128.61	129.09	128.37	0.15

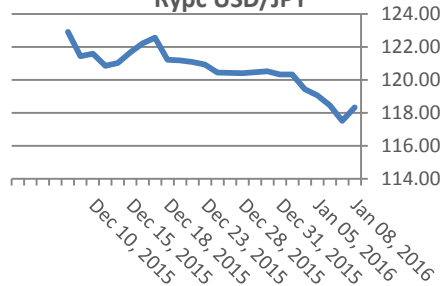
## Volatility

EUR/USD 1 ден	0.51%
EUR/USD 7 дни	3.59%
EUR/USD 1 год.	56.95%

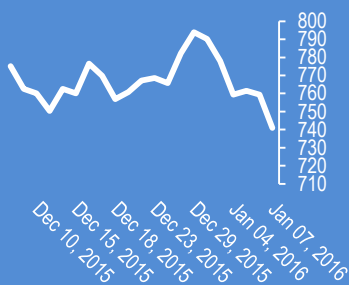
## Курс GBP/USD



## Курс USD/JPY



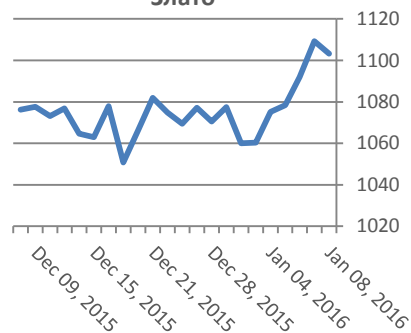
## Google



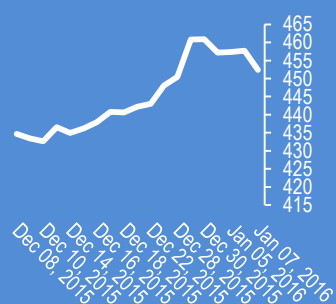
## Метали

Метали	Цена	Промяна	Промяна в %
Злато	1,103.20	-4.6	-0.42%
Сребро	14.185	-0.159	-1.11%
Мед	2.028	0.004	0.22%
Платина	877.8	-1.95	-0.22%
Паладии	498.8	4.7	0.95%
Алуминий	1,472.75	4.25	0.29%

## Злато



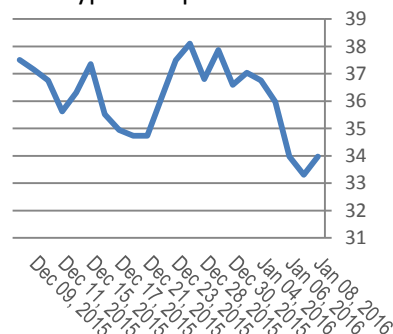
## Софикс



## Петрол и газ

Петрол и газ	Цена	Промяна	Промяна в %
Суров петрол	33.97	0.69	2.09%
Петрол "Brent"	34.46	0.74	2.19%
Природен газ	2.396	-0.003	-0.13%
Мазут	1.0797	0.0157	1.48%

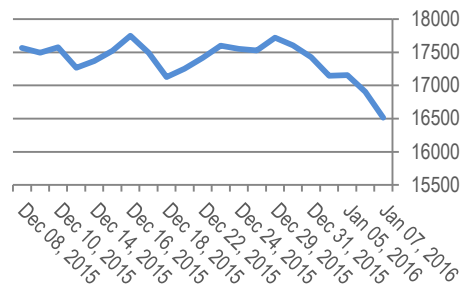
## Суров петрол



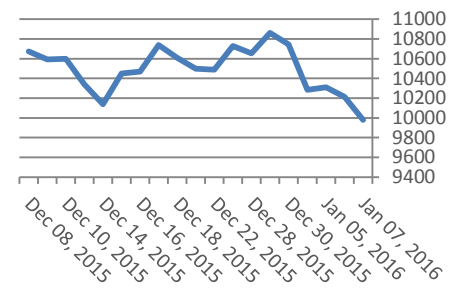
## Стоки

Стоки	Цена	Промяна	Промяна в %
Царевица	354.13	1.25	0.35%
Пшеница	471.38	3	0.64%
Кафе	1,475.00	-17	2.01%
Говеда (живи)	133.51	-3.01	-2.21%
Захар	428.85	9.9	2.36%

Dow Jones index



DAX Index



Индекси	Цена	Предидшна	Най-висока	Промяна	Промяна %
Dow 30	16,514.10	16,888.36	16,463.63	-392.41	-0.0232
S&P 500	1,943.09	1,985.32	1,938.83	-47.17	-0.0237
Nasdaq	4,689.4	4,788.0	4,688.2	-146.3	-0.0303
SmallCap 2000	1,063.55	1,083.35	1,062.85	-32.1	-0.0293
S&P 500 VIX	24.99	25.86	22.4	4.4	0.2137
S&P/TSX	12,448.21	12,661.16	12,439.14	-278.59	-0.0219
TR Canada 50	215.59	217.85	215.41	0	0
Bovespa	40,694.72	41,772.16	40,694.72	-1078.42	-0.0258
IPC	40,661.57	41,688.75	40,611.30	-1029.62	-0.0247
DAX	9,979.85	10,145.47	9,810.47	-234.17	-0.0229
FTSE 100	5,954.08	6,073.38	5,887.97	-119.3	-0.0196
CAC 40	4,403.58	4,424.14	4,323.55	-76.89	-0.0172
Euro Stoxx 50	3,084.14	3,130.46	3,027.57	-55.18	-0.0176

## EURIBORS 1.6.2016

Падеж	Процент
Euribor - 1 week	-0.26%
Euribor - 2 weeks	-0.25%
Euribor - 1 month	-0.21%
Euribor - 2 months	-0.17%
Euribor - 3 months	-0.14%
Euribor - 6 months	-0.04%
Euribor - 9 months	0.00%
Euribor - 12 months	0.06%

## USD Libor 1.6.2016

Падеж	Процент
Libor - 1 week	0.39%
Libor - 1 month	0.42%
Libor - 2 months	0.52%
Libor - 3 months	0.62%
Libor - 6 months	0.85%
Libor - 12 months	1.17%

## Български ДЦК

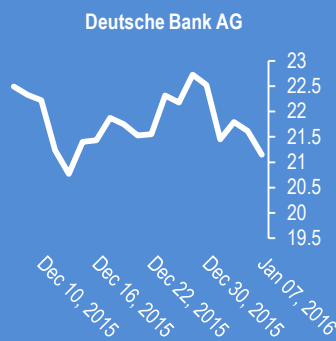
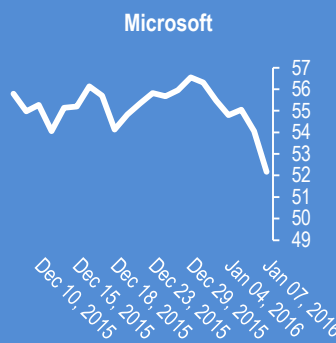
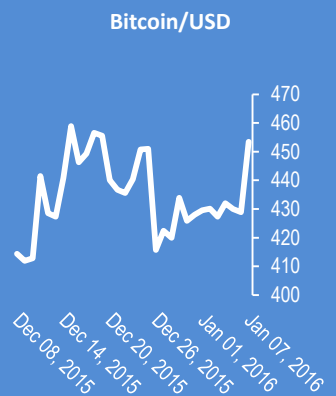
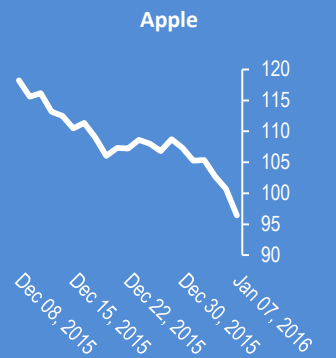
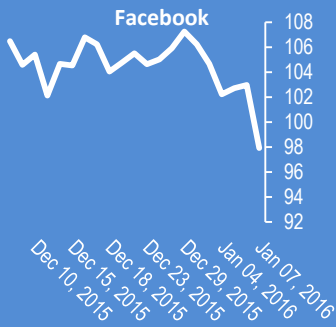
Падеж	Доходност %
1 месец	-0.070
1 година	0.500
3 години	0.545
5 години	0.996
7 години	1.597
10 години	2.550

## Лихвени % Централни банки

Federal Reserve (FED)	0.005	Bank of Japan (BOJ)	0.10%
European Central Bank (ECB)	0.0005	Central Bank of the Russian Fe	11.00%
Bank of England (BOE)	0.005	Reserve Bank of India (RBI)	6.75%
Swiss National Bank (SNB)	-0.0075	People's Bank of China (PBOC)	4.35%
Reserve Bank of Australia (RBA)	0.02	Central Bank of Brazil (BCB)	14.25%

## Календар на икономическите данни за деня

Час GMT	Валута	Събития	Текущо	Предвидено	Последно
00:30	AUD	Retail Sales M/M Nov	0.004	0.004	0.005
01:30	JPY	Labor Cash Earnings Y/Y Nov	0	0.007	0.007
05:00	JPY	Leading Index Nov P	103.9	103.9	104.2
06:45	CHF	Unemployment Rate Dec	0	0.034	0.034
07:00	EUR	German Trade Balance (EUR) Nov	0	20.2b	22.3b
07:00	EUR	German Industrial Production M/M Nov	0	0.005	0.002
08:15	CHF	CPI Y/Y Dec	0	-0.012	-0.014
08:15	CHF	CPI M/M Dec	0	-0.003	-0.001
09:30	GBP	Visible Trade Balance (GBP) Nov	0	-10.5B	-11.8B
13:30	CAD	Net Change in Employment Dec	0	10.0k	-35.7k
13:30	CAD	Unemployment Rate Dec	0	0.071	0.071
13:30	CAD	Building Permits M/M Nov	0	-0.03	0.091
13:30	USD	Change in Non-farm Payrolls Dec	0	200k	211k
13:30	USD	Unemployment Rate Dec	0	0.05	0.05
13:30	USD	Average Hourly Earnings M/M Dec	0	0.002	0.002
15:00	USD	Wholesale Inventories Nov	0	-0.001	-0.001
00:00	00:00	0	0	0	0
00:00	00:00	0	0	0	0
00:00	00:00	0	0	0	0
00:00	00:00	0	0	0	0



2016-Jan-08, 06:32	S&P 500	(Kilian Signals 2016-Jan-08, 06:32) Голдмън Сакс понижи прогнозата за приходите на акция (EPS) на компаниите от S&P 500 с \$3 до \$106 за 2016 г.
2016-Jan-08, 06:29	Акценти	(Kilian Signals 2016-Jan-08, 06:29) В 15:30 ч. е заетостта в САЩ. Очакванията са за ръст с 203 хил. спрямо 211 хил.
2016-Jan-08, 06:28	Акценти	(Kilian Signals 2016-Jan-08, 06:28) В 09:00 ч. е индустриалното производство на Германия. Очакванията са за ръст с +0,4 % спрямо +0,2 %
2016-Jan-08, 06:25	Азия	(Kilian Signals 2016-Jan-08, 06:25) Индексите в Азия са на положителна територия след интервенцията на РБРС. Индексът Shanghai Composite се покачва с +2,39 % до 3,199.56 пункта
2016-Jan-08, 06:22	EUR/USD	(Kilian Signals 2016-Jan-08, 06:22) Евро-долар тества ключовата подкрепа на 1,0870
2016-Jan-08, 06:21	EUR/USD	(Kilian Signals 2016-Jan-08, 06:21) Евро-долар (1.0880) се покачи вчера до 1,0940 от Протокола на FOMC, в който членове на борда изразиха безпокойство от вдигането на лихвата. Натиск върху долара оказа и спада на седмичната безработица с 10 хил. до 277 хил. при очакван спад до 275 хил.
2016-Jan-08, 06:18	Индекси	(Kilian Signals 2016-Jan-08, 06:18) Индексът Доу Джоунс (Dow Jones) спадна с -392,41 пункта (-2,32%) и затвори на 16 514,10. Индексът S&P 500 спадна с -47,17 пункта (-2,37 %) и затвори на 1943,09 пункта
2016-Jan-07, 15:18	Apple	(Kilian Signals 2016-Jan-07, 15:18) Apple (\$99.05) задълбочава негативната тенденция
2016-Jan-07, 15:13	EUR/USD	(Kilian Signals 2016-Jan-07, 15:13) Евро-долар (1.0871) се отблъсна от подкрепата на 1,0837
2016-Jan-07, 14:35	UK	(Kilian Signals 2016-Jan-07, 14:35) 43 % от англичаните са за излизане на държавата от ЕС, спрямо 36 % за оставане според Ройтерс
2016-Jan-07, 09:29	EUR/USD	(Kilian Signals 2016-Jan-07, 09:29) EUR/USD (1.0855). Курсът се развива напълно според вълновия модел
2016-Jan-07, 09:20	EUR/AUD	(Kilian Signals 2016-Jan-07, 09:20) Кросът поскъпна с 265 пипса до 1,5472
2016-Jan-07, 09:14	EUR/USD	(Kilian Signals 2016-Jan-07, 09:14) Евро-долар (1.0839) пробива ключовата съпротива на 1,0834
2016-Jan-07, 09:13	EUR/USD	(Kilian Signals 2016-Jan-07, 09:13) Евро-долар (1.0810) се отблъсна от зоната на ключова подкрепа
2016-Jan-07, 09:10	UK	(Kilian Signals 2016-Jan-07, 09:10) Камерън желае Великобритания да остане в реформиран ЕС заяви премиерът по време на срещата с Меркел в Бавария

Прогнози и коментари от Investing.com

Коментари от Daily FX

Risk Appetite Lifts Oil and Metals as China Signals Yuan is Manageable - bit.ly/1OQTnfK

AUS 200 Technical Analysis: Bounce Back from Triple Bottom - bit.ly/1S78Ylh

Strong Trend Favors USD/CNH Gains, but Watch this Key Risk - bit.ly/1kQqQsA

USD/CAD Pulls Back from Uptrend Resistance - bit.ly/1SCX4FA

USD/CHF Slammed after Testing March 2015 High - bit.ly/1SCX744

Gold Price 1130 Looms as a Test for Bull Move - bit.ly/1SCX742

Crude Oil Long Term Chart &#150; Mid 20s for Support? - bit.ly/1SCX740

USDOLLAR Surprise Surprise; Stalls at Range Highs - bit.ly/1SCX73X

How Did China's Regulators Respond to Further Stock Market Tumbles? - bit.ly/1OD2iiU

AUD/NZD Slope of Influence Highlights Key Inflection Point - bit.ly/1OD2gaN

Forex : AUD/NZD Slope of Influence Highlights Key Inflection Point:youtu.be/kUPQU5sIFU4?a via @YouTube

Име	Вид	5 минути	15 минути	1 час	1 ден
EUR/USD	Moving Averages:	Strong Sell	Sell	Buy	Neutral
1.0878	Indicators:	Strong Sell	Strong Sell	Sell	Buy
	Summary:	Strong Sell	Strong Sell	Neutral	Neutral
GBP/USD	Moving Averages:	Strong Sell	Strong Sell	Strong Sell	Strong Sell
1.4618	Indicators:	Strong Sell	Strong Sell	Strong Buy	Strong Sell
	Summary:	Strong Sell	Strong Sell	Strong Sell	Strong Sell
USD/JPY	Moving Averages:	Strong Buy	Strong Buy	Buy	Strong Sell
118.35	Indicators:	Strong Buy	Strong Buy	Strong Buy	Strong Sell
	Summary:	Strong Buy	Strong Buy	Strong Buy	Strong Sell
USD/CHF	Moving Averages:	Strong Buy	Buy	Sell	Neutral
0.9974	Indicators:	Strong Buy	Strong Buy	Sell	Neutral
	Summary:	Strong Buy	Strong Buy	Sell	Neutral
AUD/USD	Moving Averages:	Neutral	Buy	Neutral	Strong Sell
0.7052	Indicators:	Sell	Sell	Strong Buy	Strong Sell
	Summary:	Neutral	Neutral	Buy	Strong Sell
EUR/GBP	Moving Averages:	Sell	Buy	Buy	Strong Buy
0.7442	Indicators:	Strong Buy	Strong Buy	Strong Sell	Strong Buy
	Summary:	Neutral	Strong Buy	Neutral	Strong Buy
USD/CAD	Moving Averages:	Sell	Strong Sell	Sell	Strong Buy
1.4082	Indicators:	Buy	Buy	Strong Sell	Strong Buy
	Summary:	Neutral	Neutral	Strong Sell	Strong Buy
NZD/USD	Moving Averages:	Strong Buy	Strong Buy	Buy	Strong Sell
0.6654	Indicators:	Strong Buy	Strong Buy	Strong Buy	Strong Sell
	Summary:	Strong Buy	Strong Buy	Strong Buy	Strong Sell
EUR/JPY	Moving Averages:	Strong Buy	Strong Buy	Strong Buy	Sell
128.75	Indicators:	Strong Buy	Strong Buy	Strong Buy	Strong Sell
	Summary:	Strong Buy	Strong Buy	Strong Buy	Strong Sell
EUR/CHF	Moving Averages:	Buy	Neutral	Sell	Buy
1.0852	Indicators:	Strong Buy	Strong Buy	Strong Sell	Buy
	Summary:	Strong Buy	Buy	Strong Sell	Buy

\*Техническите индикатори описани в горната таблица са само за информация и не следва да се приемат като идея за търговия!

Нива на съпротива и подкрепа

Symbol	S3	S2	S1	Pivot Points	R1	R2	R3
EUR/USD	1.0868	1.0872	1.0875	1.0879	1.0883	1.0886	1.089
GBP/USD	1.4598	1.4607	1.4612	1.4621	1.463	1.4635	1.4644
USD/JPY	118.12	118.2	118.25	118.32	118.39	118.44	118.52
USD/CHF	0.9964	0.9967	0.9969	0.9972	0.9975	0.9977	0.998
AUD/USD	0.7038	0.7044	0.7048	0.7054	0.706	0.7064	0.707
EUR/GBP	0.7426	0.7431	0.7435	0.744	0.7445	0.7449	0.7454
USD/CAD	1.4073	1.4076	1.4079	1.4082	1.4085	1.4088	1.4091
NZD/USD	0.6638	0.6642	0.6644	0.6648	0.6652	0.6654	0.6658

Издателите на този бюлетин не носят отговорност от щети претърпени от тези, които го ползват поради грешна или недостатъчна информация. Не носим отговорност поради грешно разбрана информация. Сигналите в този документ са само с цел да ориентират потребителите, а не да бъдат следвани с цел инвестиции или печалба! Този бюлетин е с цел само и единствено да даде информация за парара и борсовите стоки. Всяка търговия носи риск от загуби! За търговски сигнали се обърнете към професионалисти.