



8.3.2016 09:53

USD/BGN Pivot

Res3	1.7812
Res2	1.7783
Res1	1.7771
Pivot	1.7754
Sup1	1.7742
Sup2	1.7725
Sup3	1.7696

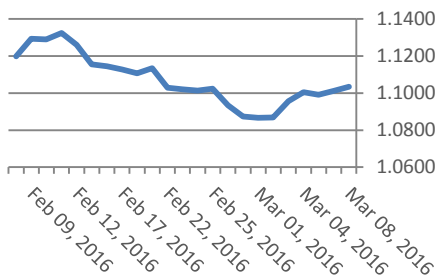
Цени на валути срещу български лев

Валута	Купува	Продава	Отваряне	Най-висока	Най-ниска	Промяна
USD/BGN	1.7637	1.7837	1.7759	1.7766	1.7737	-0.0012
EUR/BGN	1.9484	1.9634	1.9558	1.9563	1.9556	0.0001
GBP/BGN	2.5208	2.5402	2.5337	2.5337	2.5280	-0.0013
CHF/BGN	1.7914	1.7929	1.7921	1.7921	1.7921	0.0000

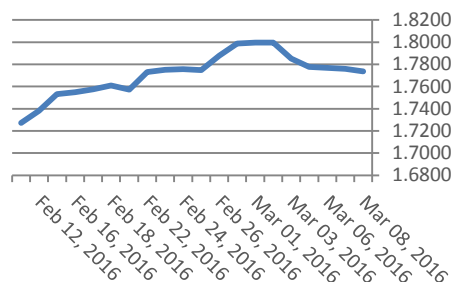
Volatility

USD/BGN 1 ден	0.76%
USD/BGN 7 дни	5.35%
USD/BGN 1 год.	84.86%

Курс EUR/USD



Курс USD/BGN



EUR/USD Pivot

Res3	1.1075
Res2	1.1048
Res1	1.1031
Pivot	1.1021
Sup1	1.1004
Sup2	1.0994
Sup3	1.0967

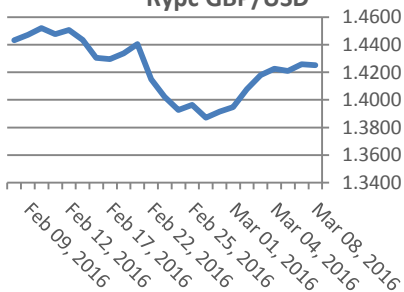
Цени на основните валути

Валута	Купува	Продава	Отваряне	Най-висока	Най-ниска	Промяна
EUR/USD	1.1034	1.1036	1.1014	1.1038	1.1011	0.0021
USD/JPY	112.91	112.92	113.45	113.52	112.75	-0.54
GBP/USD	1.4252	1.4254	1.4264	1.4276	1.4239	-0.0011
USD/CHF	0.9919	0.9920	0.9953	0.9959	0.9912	-0.0034
USD/CAD	1.3331	1.3332	1.3279	1.3338	1.3279	0.0052
EUR/JPY	124.59	124.60	124.93	125.02	124.25	-0.34

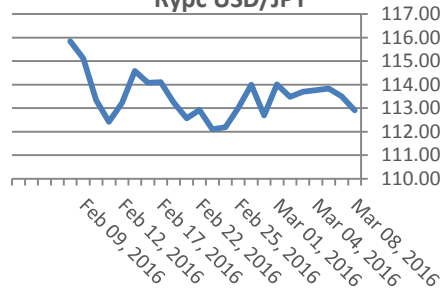
Volatility

EUR/USD 1 ден	0.56%
EUR/USD 7 дни	3.91%
EUR/USD 1 год.	62.09%

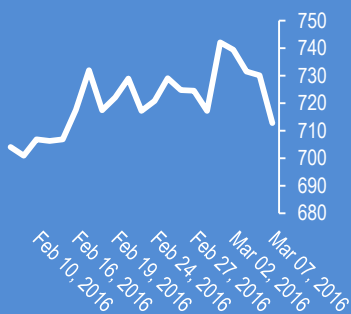
Курс GBP/USD



Курс USD/JPY



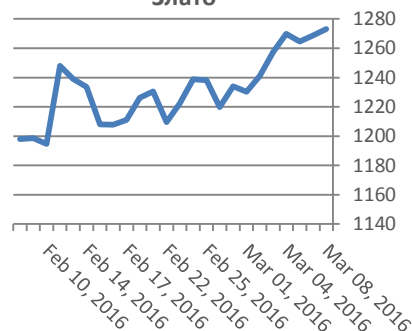
Google



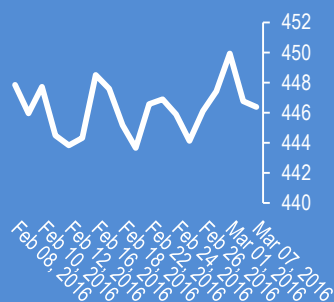
Метали

Метали	Цена	Промяна	Промяна в %
Злато	1,273.10	9.1	0.72%
Сребро	15.635	-0.046	-0.29%
Мед	2.251	-0.026	-1.14%
Платина	1,000.65	-0.8	-0.08%
Паладии	571.4	-7.5	-1.30%
Алуминий	1,592.75	-6.5	-0.41%

Злато



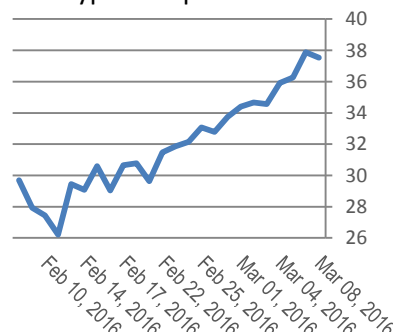
Софикс



Петрол и газ

Петрол и газ	Цена	Промяна	Промяна в %
Суров петрол	37.52	-0.38	-1.00%
Петрол "Brent"	40.44	-0.4	-0.98%
Природен газ	1.704	-0.004	-0.23%
Мазут	1.2146	-0.0081	-0.66%

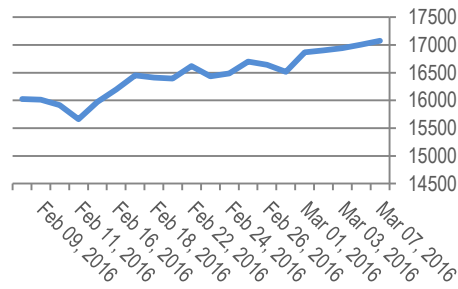
Суров петрол



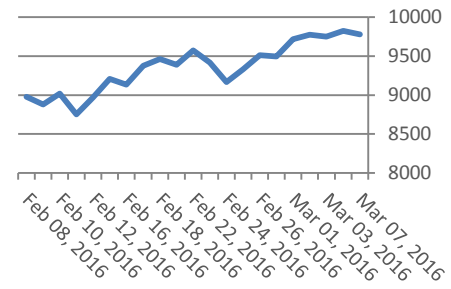
Стоки

Стоки	Цена	Промяна	Промяна в %
Царевица	357.88	-1	-0.28%
Пшеница	459.38	-3.75	-0.81%
Кафе	1,394.00	-6	-1.01%
Говеда (живи)	135.97	-0.38	-0.28%
Захар	421.35	-3.25	-0.77%

Dow Jones index



DAX Index



Индекси	Цена	Предидшна	Най-висока	Промяна	Промяна %
Dow 30	17,073.95	17,099.25	16,940.48	67.18	0.004
S&P 500	2,001.76	2,006.12	1,989.38	1.77	0.0009
Nasdaq	4,708.3	4,731.2	4,674.8	-8.8	-0.0019
SmallCap 2000	1,095.55	1,095.55	1,078.15	12.9	0.0119
S&P 500 VIX	17.35	18.04	16.87	0.49	0.0291
S&P/TSX	13,383.60	13,447.68	13,235.25	171.1	0.0129
TR Canada 50	228.52	229.65	226.07	0	0
Bovespa	49,246.10	49,639.26	48,746.43	161.23	0.0033
IPC	44,967.16	45,146.33	44,850.97	118.14	0.0026
DAX	9,778.93	9,803.73	9,690.00	-45.24	-0.0046
FTSE 100	6,182.40	6,216.10	6,125.64	-17.03	-0.0027
CAC 40	4,442.29	4,458.82	4,406.90	-14.33	-0.0032
Euro Stoxx 50	3,019.44	3,033.60	2,997.26	-17.91	-0.0059

EURIBORS 3.4.2016

Падеж	Процент
Euribor - 1 week	-0.27%
Euribor - 2 weeks	-0.28%
Euribor - 1 month	-0.28%
Euribor - 2 months	-0.25%
Euribor - 3 months	-0.22%
Euribor - 6 months	-0.14%
Euribor - 9 months	-0.08%
Euribor - 12 months	-0.03%

USD Libor 3.4.2016

Падеж	Процент
Libor - 1 week	0.40%
Libor - 1 month	0.44%
Libor - 2 months	0.52%
Libor - 3 months	0.63%
Libor - 6 months	0.89%
Libor - 12 months	1.19%

Български ДЦК

Падеж	Доходност %
1 месец	-0.340
1 година	0.100
3 години	0.445
5 години	0.800
7 години	1.647
10 години	2.549

Лихвени % Централни банки

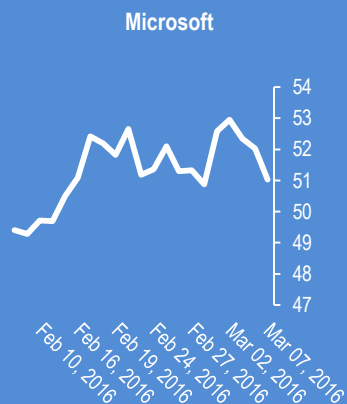
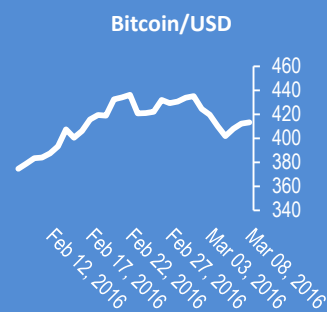
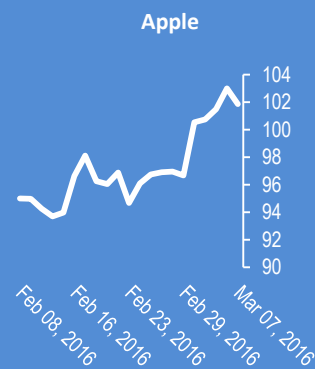
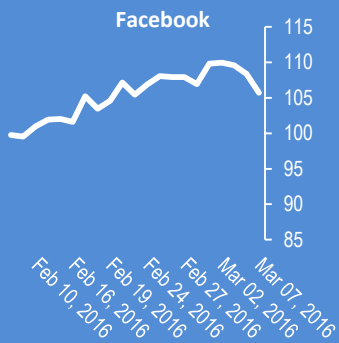
Federal Reserve (FED)	0.005	Bank of Japan (BOJ)	-0.10%
European Central Bank (ECB)	0.0005	Central Bank of the Russian Fe	11.00%
Bank of England (BOE)	0.005	Reserve Bank of India (RBI)	6.75%
Swiss National Bank (SNB)	-0.0075	People's Bank of China (PBOC)	4.35%
Reserve Bank of Australia (RBA)	0.02	Central Bank of Brazil (BCB)	14.25%

Календар на икономическите данни за деня

Час GMT	Валута	Събития	Текущо	Предвидено	Последно
21:45	NZD	Manufacturing Activity (4Q)	-0.019	0	0.042
23:50	JPY	GDP Q/Q Q4 F	-0.003	-0.004	-0.004
23:50	JPY	GDP Deflator Y/Y Q4 F	0.015	0.015	0.015
23:50	JPY	Current Account (JPY) Jan	1.49T	1.66T	1.64T
00:01	GBP	BRC Sales Like-For-Like Y/Y Feb	0.001	0.004	0.026
00:30	AUD	NAB Business Confidence Feb	3	0	2
02:40	CNY	Trade Balance Feb	\$32.59b	\$50.75b	\$63.29b
05:00	JPY	Consumer Confidence Index Feb	40.1	42.2	42.5
06:00	JPY	Eco Watchers Survey: Current Feb	44.6	47.5	46.6
06:45	CHF	Unemployment Rate Feb	0.034	0.035	0.034
07:00	EUR	German Industrial Production M/M Jan	3.3.%	0.005	-0.012
08:15	CHF	CPI M/M Feb	0	-0.001	-0.004
08:15	CHF	CPI Y/Y Feb	0	-0.011	-0.013
10:00	EUR	Eurozone GDP Q/Q Q4 P	0	0.003	0.003
13:15	CAD	Housing Starts Feb	0	181K	165.9k
13:30	CAD	Building Permits M/M Jan	0	0	0.113
00:00	00:00	0	0	0	0
00:00	00:00	0	0	0	0
00:00	00:00	0	0	0	0
00:00	00:00	0	0	0	0

Новини от Kiliantrade.com

WWW.KILIANTRADE.COM



2016-Mar-08, 06:26	Канада	(Kilian Signals 2016-Mar-08, 06:26) След Финландия, Швейцария, Холандия и Канада започва да раздава безплатно пари на населението (helicopter money) за да вдигне потреблението и икономиката
2016-Mar-08, 06:22	Китай	(Kilian Signals 2016-Mar-08, 06:22) Търговският баланс за февруари е катастрофален. Спадна до най-ниско ниво от 11 месеца. Вносът спадна с -13,8 % за 16 пореден месец, износът спадна с -25 %
2016-Mar-08, 06:14	NZD/USD	(Kilian Signals 2016-Mar-08, 06:14) Кивито спадна до 0,6760 от резкия спад на износа в Китай и очакванията, че ЦБ на Нова Зеландия ще запази лихвата непроменена. Офертите са в зоната към 0,6785. Подкрепата от 100DMA е към 0,6728
2016-Mar-08, 06:11	EUR/USD	(Kilian Signals 2016-Mar-08, 06:11) Вълновият анализ за 8 март е актуализиран за абонати. Регистрация
2016-Mar-08, 06:07	Брент	(Kilian Signals 2016-Mar-08, 06:07) Брентът поскъпна до \$40.90, най-високо ниво от 2015 г.
2016-Mar-08, 06:06	USD	(Kilian Signals 2016-Mar-08, 06:06) Евро-долар се покачи вчера до 1,1024, паунд-долар поскъпна със 150 пипса до 1,4282, а долар-йена спадна до 112,71 при липса на фундаментални данни от спекулации, че Федералният резерв ще се стреми
2016-Mar-08, 06:00	Индекси	(Kilian Signals 2016-Mar-08, 06:00) Индексът Доу Джоунс (Dow Jones) се покачи с +67,18 пункта (+0,40%) до 17073,95. Индексът S&P 500 се покачи с +1,77 пункта (+0,09 %) до 2001,76 пункта
2016-Mar-07, 14:49	UK Oil	(Kilian Signals 2016-Mar-07, 14:49) Брентът тества бариерата на \$39.42 (50.0 % на спада от 25 ноември). Ключовата бариера преминава на \$41.00 (61.8 %)
2016-Mar-07, 14:37	Iron Ore	(Kilian Signals 2016-Mar-07, 14:37) Желязната руда поскъпна с +19 %, рекорден едnodневен ръст, от очакванията, че икономиката на Китай отново набира скорост
2016-Mar-07, 14:33	S&P 500	(Kilian Signals 2016-Mar-07, 14:33) Най-добрият момент за покупка на индекса от 20 години. 21 % е вероятността индекса да поскъпне с 5 % до месец според Голдмън Сакс. Блумберг
2016-Mar-07, 14:27	Индекси	(Kilian Signals 2016-Mar-07, 14:27) Индексът Дакс (9722.46) спадна с -1,04 %. Фючърсите на индексите на САЩ са на червено, след като Международната банка за разплащания (BIS) предупреди за приближаваща буря към световната икономика
2016-Mar-07, 14:23	GP	(Kilian Signals 2016-Mar-07, 14:23) Генералният директор на търговската камара на Великобритания призова за излизане на държавата от ЕС и подаде оставка. AP
2016-Mar-07, 11:37	Gold ETF	(Kilian Signals 2016-Mar-07, 11:37) 7,9 млрд. долара се вляха през февруари в борсово търгуваните ETF за злато Investors buy #gold #ETFs at record pace says @businessinsider @VisualCaphttps://t.co/EC4xv7c9Gk pic.twitter.com/kpdK9vzMda— Markit (@Markit) March 7, 2016
2016-Mar-07, 11:33	AUD/USD	(Kilian Signals 2016-Mar-07, 11:33) Вълновият анализ за 7 март е актуализиран за абонати
2016-Mar-07, 08:19	CHF	(Kilian Signals 2016-Mar-07, 08:19) USD/CHF (0.9999) скочи рязко. Превантивна интервенция на ЦБ на Швейцария преди заседанието на ЕЦБ в четвъртък ?

Прогнози и коментари от Investing.com

Коментари от Daily FX

Pound May Rise as BOE Governor Carney Weighs in on Brexit - bit.ly/1U9OluV

JPN 225 Commences a Downward Reversal - bit.ly/1YpWFqX

AUD/USD Falls as Chinese Trade Data Increases RBA Rate Cut Bets - bit.ly/1U9uE6u

EUR/USD Technical Analysis: Pivotal Trend Line in Focus - bit.ly/1W4QEOW

Fed's Fischer and Brainard Cautiously Upbeat on Economy, Rates - bit.ly/21Ugmwq

Trading Video: Dollar At Support Without Spark Like FOMC to Decide Rebound/Break you.tu.be/9-BTisUtVcw?a

Strategy Video: Crude, Copper, and Gold Prices Pace Commodity Rebound you.tu.be/QRcvg0xjb-0?a

WTI Crude Oil Price Forecast: A Technical Tipping Point - bit.ly/1SvqKoE

GBP/JPY Technical Analysis: News Can Help, News Can Hurt - bit.ly/24MC8Bg

USD/CAD Technical Analysis: Bounce Now Or Forever Hold Your Peace? - bit.ly/1R0Y55q

SPX500: Will the Fed Feed the Bulls, or Set Them Out to Pasture? - bit.ly/1Qyblfi

Име	Вид	5 минути	15 минути	1 час	1 ден
EUR/USD	Moving Averages:	Strong Buy	Strong Buy	Strong Buy	Buy
	1.1035 Indicators:	Strong Buy	Strong Buy	Strong Buy	Strong Buy
	Summary:	Strong Buy	Strong Buy	Strong Buy	Strong Buy
GBP/USD	Moving Averages:	Strong Sell	Sell	Buy	Neutral
	1.4253 Indicators:	Strong Sell	Strong Sell	Sell	Strong Buy
	Summary:	Strong Sell	Strong Sell	Neutral	Buy
USD/JPY	Moving Averages:	Sell	Strong Sell	Strong Sell	Strong Sell
	112.91 Indicators:	Strong Sell	Strong Sell	Strong Sell	Sell
	Summary:	Strong Sell	Strong Sell	Strong Sell	Strong Sell
USD/CHF	Moving Averages:	Strong Sell	Strong Sell	Strong Sell	Sell
	0.9919 Indicators:	Strong Sell	Strong Sell	Strong Sell	Sell
	Summary:	Strong Sell	Strong Sell	Strong Sell	Sell
AUD/USD	Moving Averages:	Sell	Strong Sell	Sell	Strong Buy
	0.7416 Indicators:	Strong Sell	Strong Sell	Strong Sell	Strong Buy
	Summary:	Strong Sell	Strong Sell	Strong Sell	Strong Buy
EUR/GBP	Moving Averages:	Strong Buy	Strong Buy	Buy	Buy
	0.7742 Indicators:	Strong Buy	Strong Buy	Strong Buy	Strong Sell
	Summary:	Strong Buy	Strong Buy	Strong Buy	Neutral
USD/CAD	Moving Averages:	Buy	Buy	Neutral	Strong Sell
	1.3331 Indicators:	Buy	Strong Buy	Strong Buy	Strong Sell
	Summary:	Buy	Strong Buy	Buy	Strong Sell
NZD/USD	Moving Averages:	Strong Sell	Strong Sell	Sell	Buy
	0.6758 Indicators:	Strong Sell	Strong Sell	Strong Sell	Strong Buy
	Summary:	Strong Sell	Strong Sell	Strong Sell	Strong Buy
EUR/JPY	Moving Averages:	Neutral	Sell	Sell	Strong Sell
	124.59 Indicators:	Buy	Sell	Strong Sell	Sell
	Summary:	Neutral	Sell	Strong Sell	Strong Sell
EUR/CHF	Moving Averages:	Sell	Sell	Neutral	Strong Buy
	1.0946 Indicators:	Neutral	Strong Sell	Strong Sell	Buy
	Summary:	Neutral	Strong Sell	Sell	Strong Buy

*Техническите индикатори описани в горната таблица са само за информация и не следва да се приемат като идея за търговия!

Нива на съпротива и подкрепа

Symbol	S3	S2	S1	Pivot Points	R1	R2	R3
EUR/USD	1.1013	1.1016	1.1017	1.102	1.1023	1.1024	1.1027
USD/JPY	112.8	112.9	112.96	113.06	113.16	113.22	113.32
GBP/USD	1.4232	1.4237	1.4241	1.4246	1.4251	1.4255	1.426
USD/CHF	0.9925	0.9928	0.9929	0.9932	0.9935	0.9936	0.9939
USD/CAD	1.3318	1.3323	1.3326	1.3331	1.3336	1.3339	1.3344
EUR/JPY	124.34	124.44	124.5	124.6	124.7	124.76	124.86
AUD/USD	0.7408	0.7414	0.7417	0.7423	0.7429	0.7432	0.7438
USD/CNY	6.5066	6.5067	6.5067	6.5068	6.5069	6.5069	6.507

Издателите на този бюлетин не носят отговорност от щети претърпени от тези, които го ползват поради грешна или недостатъчна информация. Не носим отговорност поради грешно разбрана информация. Сигналите в този документ са само с цел да ориентират потребителите, а не да бъдат следвани с цел инвестиции или печалба! Този бюлетин е с цел само и единствено да даде информация за парара и борсовите стоки. Всяка търговия носи риск от загуби! За търговски сигнали се обърнете към професионалисти.