



8.4.2016 10:40

USD/BGN Pivot

Res3	1.7266
Res2	1.7235
Res1	1.7217
Pivot	1.7204
Sup1	1.7186
Sup2	1.7173
Sup3	1.7142

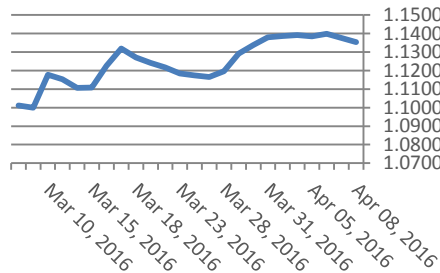
Цени на валути срещу български лев

Валута	Купува	Продава	Отваряне	Най-висока	Най-ниска	Промяна
USD/BGN	1.7157	1.7289	1.7198	1.7223	1.7192	0.0015
EUR/BGN	1.9483	1.9633	1.9559	1.9565	1.9555	-0.0001
GBP/BGN	2.4131	2.4316	2.4171	2.4223	2.4165	0.0022
CHF/BGN	1.7914	1.7929	1.7921	1.7921	1.7921	0.0000

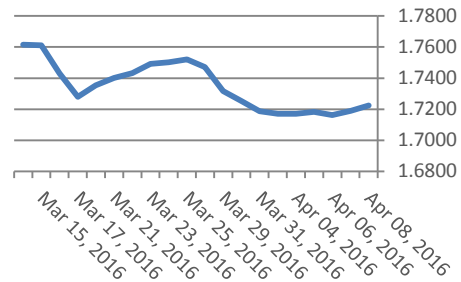
Volatility

USD/BGN 1 ден	0.85%
USD/BGN 7 дни	5.94%
USD/BGN 1 год.	94.25%

Курс EUR/USD



Курс USD/BGN



EUR/USD Pivot

Res3	1.1429
Res2	1.1399
Res1	1.1388
Pivot	1.1369
Sup1	1.1358
Sup2	1.1339
Sup3	1.1309

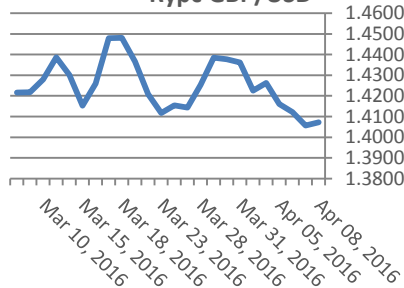
Цени на основните валути

Валута	Купува	Продава	Отваряне	Най-висока	Най-ниска	Промяна
EUR/USD	1.1352	1.1353	1.1378	1.1379	1.1349	-0.0025
USD/JPY	108.88	108.89	108.22	109.90	107.69	0.66
GBP/USD	1.4071	1.4074	1.4057	1.4080	1.4041	0.0015
USD/CHF	0.9575	0.9578	0.9559	0.9577	0.9554	0.0018
USD/CAD	1.3096	1.3099	1.3148	1.3156	1.3092	-0.005
EUR/JPY	123.61	123.63	123.11	123.86	123.00	0.51

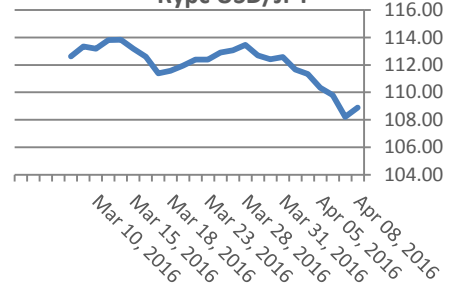
Volatility

EUR/USD 1 ден	0.54%
EUR/USD 7 дни	3.76%
EUR/USD 1 год.	59.75%

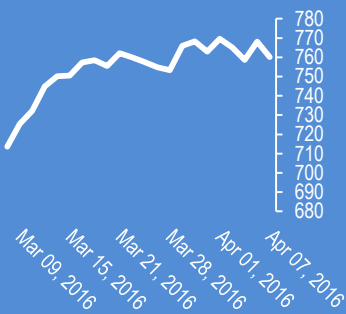
Курс GBP/USD



Курс USD/JPY



Google



Софикс

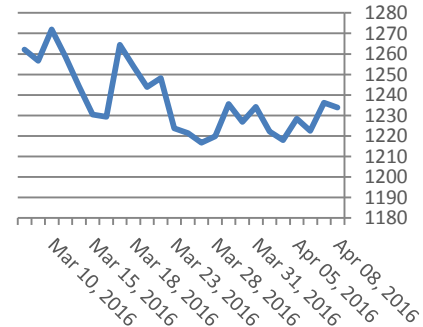


Метали	Цена	Промяна	Промяна в %
Злато	1,234.00	-3.5	-0.28%
Сребро	15.185	0.027	-0.65%
Мед	2.084	0.007	0.18%
Платина	956.75	2.05	0.36%
Паладии	540.42	6.62	0.21%
Алуминий	1,500.50	-2.75	-0.18%

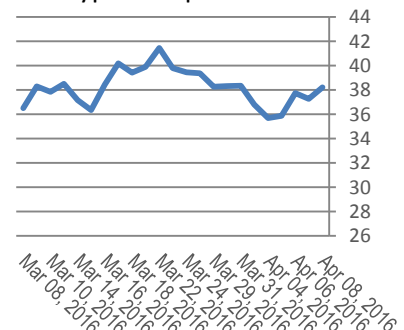
Петрол и газ	Цена	Промяна	Промяна в %
Суров петрол	38.23	0.97	2.60%
Петрол "Brent"	40.19	0.76	1.93%
Природен газ	2.04	0.018	0.89%
Мазут	1.15	0.0278	2.47%

Стоки	Цена	Промяна	Промяна в %
Царевица	362.25	0.75	0.21%
Пшеница	458.25	0.65	0.14%
Кафе	1,496.50	27	1.84%
Говеда (живи)	121.75	-0.1	-0.08%
Захар	421.8	2.4	0.57%

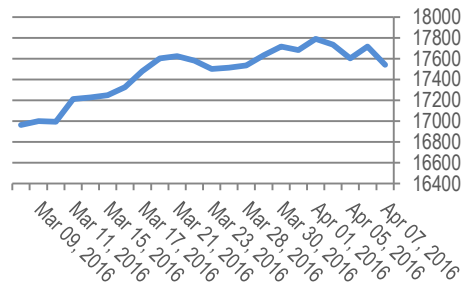
Злато



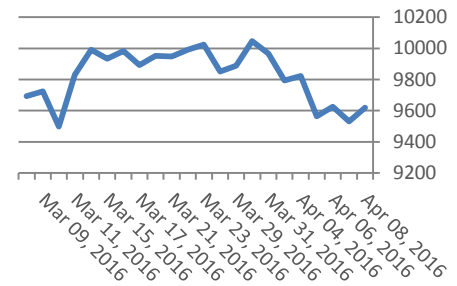
Суров петрол



Dow Jones index



DAX Index



Индекси	Цена	Предидшна	Най-висока	Промяна	Промяна %
Dow 30	17,541.96	17,687.28	17,484.23	-174.09	-0.0098
S&P 500	2,041.91	2,063.01	2,033.80	-24.75	-0.012
Nasdaq	4,848.37	4,901.49	4,831.49	-72.35	-0.0147
SmallCap 2000	1,094.70	1,105.63	1,088.02	-13.01	-0.0117
S&P 500 VIX	16.16	16.77	14.68	2.07	0.1469
S&P/TSX	13,266.44	13,327.30	13,217.17	-81.02	-0.0061
TR Canada 50	227.58	228.27	226.64	0	0
Bovespa	48,513.10	48,940.48	48,099.11	416.86	0.0087
IPC	45,052.16	45,290.03	44,834.24	-229.81	-0.0051
DAX	9,618.00	9,621.00	9,549.50	87.38	0.0092
FTSE 100	6,187.00	6,187.00	6,160.00	50.11	0.0082
CAC 40	4,282.50	4,282.50	4,259.00	36.59	0.0086
Euro Stoxx 50	2,899.00	2,899.00	2,879.50	32.01	0.0112

EURIBORS 4.6.2016

Падеж	Процент
Euribor - 1 week	-0.36%
Euribor - 2 weeks	-0.35%
Euribor - 1 month	-0.34%
Euribor - 2 months	-0.29%
Euribor - 3 months	-0.25%
Euribor - 6 months	-0.13%
Euribor - 9 months	-0.07%
Euribor - 12 months	-0.01%

USD Libor 4.6.2016

Падеж	Процент
Libor - 1 week	0.39%
Libor - 1 month	0.44%
Libor - 2 months	0.52%
Libor - 3 months	0.63%
Libor - 6 months	0.90%
Libor - 12 months	1.21%

Български ДЦК

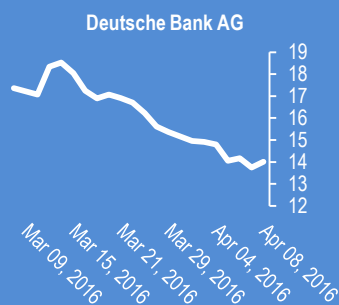
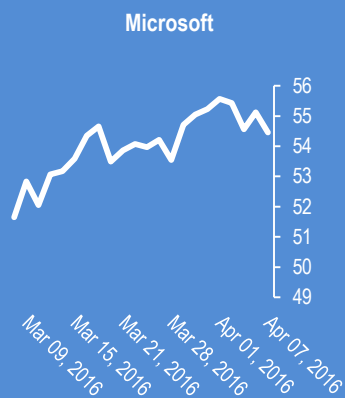
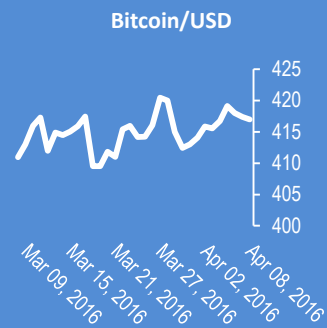
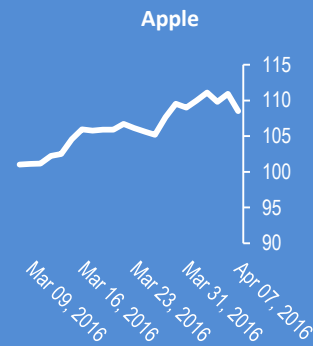
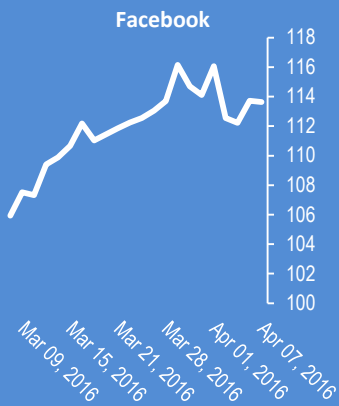
Падеж	Доходност %
1 месец	-0.360
1 година	0.135
3 години	0.596
5 години	0.837
7 години	1.747
10 години	2.670

Лихвени % Централни банки

Federal Reserve (FED)	0.50%	Bank of Japan (BOJ)	-0.10%
European Central Bank (ECB)	0.00%	Central Bank of the Russian Fe	11.00%
Bank of England (BOE)	0.50%	Reserve Bank of India (RBI)	6.50%
Swiss National Bank (SNB)	-0.75%	People's Bank of China (PBOC)	4.35%
Reserve Bank of Australia (RBA)	2.00%	Central Bank of Brazil (BCB)	14.25%

Календар на икономическите данни за деня

Час GMT	Валута	Събития	Текущо	Предвидено	Последно
23:50	JPY	Current Account (JPY) Feb	1.73T	1.57T	1.49T
05:00	JPY	Consumer Confidence Mar	41.7	40.4	4010.00%
05:45	CHF	Unemployment Rate Mar	0.035	0.035	3.40%
06:00	JPY	Eco Watchers Survey: Current Mar	45.4	46.4	4460.00%
06:00	EUR	German Trade Balance (EUR) Feb	19.8B	19.2B	18.9B
07:15	CHF	CPI M/M Mar	0.003	0.003	0.20%
07:15	CHF	CPI Y/Y Mar	-0.90%	-0.90%	-0.80%
08:30	GBP	Industrial Production M/M Feb	0.00%	0.10%	0.30%
08:30	GBP	Industrial Production Y/Y Feb	0.00%	-0.10%	0.20%
08:30	GBP	Manufacturing Production M/M Feb	0.00%	-0.20%	0.70%
08:30	GBP	Manufacturing Production Y/Y Feb	0.00%	-0.70%	-0.10%
08:30	GBP	Visible Trade Balance (GBP) Feb	0	-10.1B	-10.3B
12:15	CAD	Housing Starts Mar	0	215K	212.6k
12:30	CAD	Net Change in Employment Mar	0	0	-2.3k
12:30	CAD	Unemployment Rate Mar	0	0	7.30%
14:00	GBP	NIESR GDP Estimate Mar	0	0	0.30%
14:00	USD	Wholesale Inventories Feb	0	-0.30%	0.30%
00:00	00:00	0	0	0	0.00%
00:00	00:00	0	0	0	0.00%
00:00	00:00	0	0	0	0.00%



2016-Apr-08, 07:33	Индекси	(Kilian Signals 2016-Apr-08, 07:33) Индексът S&P 500 спадна вчера с -1,2 %, най-голям от февруари, а Доу Джоунс с -1%. Инвеститорите се насочиха към злато и облигации, след като Протоколът потвърди очакванията, че не планира покачване на лихвата в близко бъдеще от подновени рискове за глобалната и американската икономики
2016-Apr-08, 07:24	Gold	(Kilian Signals 2016-Apr-08, 07:24) Златото поскъпна до \$1243.13, след като Протоколът на Фед потвърди очакванията за запазване на лихвата следствие на нарастващите рискове за икономиката на САЩ от външни фактори
2016-Apr-08, 06:42	NZD/USD	(Kilian Signals 2016-Apr-08, 06:42) Негативна вълна C приключи ?
2016-Apr-08, 06:28	USD/CAD	(Kilian Signals 2016-Apr-08, 06:28) USD/CAD (1.3098). Долар-канадски долар се отблъсна от съпротивата на 1,3145
2016-Apr-08, 05:27	USD/JPY	(Kilian Signals 2016-Apr-08, 05:27) Долар-йена спадна със 616 пипса от 29 март до 107,66
2016-Apr-08, 05:24	EUR/USD	(Kilian Signals 2016-Apr-08, 05:24) Евро-долар остава над 1,1358 -линия на тренда от 16 март
2016-Apr-08, 05:14	EUR/USD	(Kilian Signals 2016-Apr-08, 05:14) Вълновият анализ за 8 април е актуализиран за абонати
2016-Apr-08, 05:13	EUR/USD	(Kilian Signals 2016-Apr-08, 05:13) Реалните лихви дават бичи сигнал за евро-долар според BNP Paribas
2016-Apr-08, 05:01	Индекси	(Kilian Signals 2016-Apr-08, 05:01) Индексът Доу Джоунс (Dow Jones) спадна с -174,00 пункта (-0,98 %) до 17 541,96. Индексът S&P 500 спадна с -24,75 пункта (-1,20 %) до 2041,1 пункта
2016-Apr-07, 13:24	USD/CAD	(Kilian Signals 2016-Apr-07, 13:24) USD/CAD (1.3141) тества бариерата на 1,3145
2016-Apr-07, 13:20	EUR/USD	(Kilian Signals 2016-Apr-07, 13:20) Евро-долар (1.1343) доближава ключовата линия на 1,1333, пробив, на която рискува да отключи спад до 1,1225
2016-Apr-07, 12:19	EUR/USD	(Kilian Signals 2016-Apr-07, 12:19) EUR/USD (1.1363). Ключовата линия на тренда преминава на 1,1333
2016-Apr-07, 12:15	EUR/USD	(Kilian Signals 2016-Apr-07, 12:15) Евро-долар тества подкрепата на 1,1357
2016-Apr-07, 10:54	Сервизи	(Kilian Signals 2016-Apr-07, 10:54) Ежедневни анализи, търговски стратегии. Персонално консултиране
2016-Apr-07, 10:52	NZD/USD	(Kilian Signals 2016-Apr-07, 10:52) NZD/USD (0.6810)

Прогнози и коментари от Investing.com

Коментари от Daily FX

AUD/USD Technical Analysis: Short Trade Triggered Above 0.75 - bit.ly/1RTK4I2

Forex Trading Video: What Would Keep A Bear From Building Into a USDJPY Short? youtu.be/lkanmRNpUjo?a

Forex Strategy Video: An Update on Risk Trends After the Worst Day for SPX in Six Weeks youtu.be/cHKNO0AUqWw?a

USD/CAD Scalp Targets Ahead of Jobs-Key Support 1.2965 - bit.ly/1TEyRzK

China's Market News: PBOC Releases First SDR-Denominated Foreign Reserves Figure - bit.ly/1TEyRzG

GBP/JPY Technical Analysis: Fib Extension Sets Support - bit.ly/22fQXrX

USD/CAD Basing for Next Move Higher - bit.ly/22fNw4F

USD/CHF Holding Downtrend Support; .9661 is Resistance - bit.ly/22fNw4z

Gold Price-If a Triangle then Should See Resistance Near 1263 - bit.ly/22fNw4x

Crude Former Resistance Provides...Resistance! - bit.ly/22fNw4v

USDOLLAR Near Term Trade is a Hot Mess - bit.ly/22fNvOf

Име	Вид	5 минути	15 минути	1 час	1 ден
EUR/USD	Moving Averages:	Strong Sell	Strong Sell	Strong Sell	Buy
	1.1353 Indicators:	Strong Sell	Strong Sell	Strong Sell	Strong Buy
	Summary:	Strong Sell	Strong Sell	Strong Sell	Strong Buy
GBP/USD	Moving Averages:	Strong Buy	Buy	Sell	Strong Sell
	1.4072 Indicators:	Buy	Strong Buy	Buy	Strong Sell
	Summary:	Strong Buy	Strong Buy	Neutral	Strong Sell
USD/JPY	Moving Averages:	Strong Buy	Strong Buy	Neutral	Strong Sell
	108.88 Indicators:	Strong Buy	Strong Buy	Strong Buy	Strong Sell
	Summary:	Strong Buy	Strong Buy	Buy	Strong Sell
USD/CHF	Moving Averages:	Strong Buy	Strong Buy	Buy	Sell
	0.9577 Indicators:	Strong Buy	Strong Buy	Strong Buy	Strong Sell
	Summary:	Strong Buy	Strong Buy	Strong Buy	Strong Sell
AUD/USD	Moving Averages:	Sell	Sell	Sell	Neutral
	0.7536 Indicators:	Buy	Neutral	Strong Buy	Strong Sell
	Summary:	Neutral	Neutral	Neutral	Sell
EUR/GBP	Moving Averages:	Strong Sell	Strong Sell	Sell	Strong Buy
	0.8067 Indicators:	Strong Sell	Strong Sell	Strong Sell	Strong Buy
	Summary:	Strong Sell	Strong Sell	Strong Sell	Strong Buy
USD/CAD	Moving Averages:	Sell	Strong Sell	Strong Sell	Sell
	1.3098 Indicators:	Strong Sell	Strong Sell	Strong Sell	Buy
	Summary:	Strong Sell	Strong Sell	Strong Sell	Neutral
NZD/USD	Moving Averages:	Strong Sell	Strong Sell	Strong Sell	Neutral
	0.6784 Indicators:	Strong Sell	Neutral	Strong Buy	Sell
	Summary:	Strong Sell	Sell	Strong Sell	Neutral
EUR/JPY	Moving Averages:	Strong Buy	Buy	Neutral	Strong Sell
	123.62 Indicators:	Buy	Buy	Strong Buy	Strong Sell
	Summary:	Strong Buy	Buy	Buy	Strong Sell
EUR/CHF	Moving Averages:	Sell	Strong Sell	Strong Sell	Strong Sell
	1.0872 Indicators:	Strong Sell	Buy	Buy	Strong Sell
	Summary:	Strong Sell	Neutral	Neutral	Strong Sell

*Техническите индикатори описани в горната таблица са само за информация и не следва да се приемат като идея за търговия!

Нива на съпротива и подкрепа

Name	S3	S2	S1	Pivot Points	R1	R2	R3
EUR/USD	1.1352	1.1358	1.1361	1.1367	1.1373	1.1376	1.1382
USD/JPY	108.55	108.61	108.66	108.72	108.78	108.83	108.89
GBP/USD	1.4018	1.4033	1.4042	1.4057	1.4072	1.4081	1.4096
USD/CHF	0.9554	0.9560	0.9563	0.9569	0.9575	0.9578	0.9584
USD/CAD	1.308	1.309	1.3097	1.3107	1.3117	1.3124	1.3134
EUR/JPY	123.36	123.45	123.5	123.59	123.68	123.73	123.82
AUD/USD	0.7512	0.7520	0.7525	0.7533	0.7541	0.7546	0.7554
USD/CNY	6.4786	6.4789	6.479	6.4793	6.4796	6.4797	6.48

Издателите на този бюлетин не носят отговорност от щети претърпени от тези, които го ползват поради грешна или недостатъчна информация. Не носим отговорност поради грешно разбрана информация. Сигналите в този документ са само с цел да ориентират потребителите, а не да бъдат следвани с цел инвестиции или печалба! Този бюлетин е с цел само и единствено да даде информация за парара и борсовите стоки. Всяка търговия носи риск от загуби! За търговски сигнали се обърнете към професионалисти.