



8.8.2016 08:27

## USD/BGN Pivot

Res3	1.7647
Res2	1.7644
Res1	1.7642
Pivot	1.7641
Sup1	1.7639
Sup2	1.7638
Sup3	1.7635

## Volatility

USD/BGN 1 ден	0.73%
USD/BGN 7 дни	5.14%
USD/BGN 1 год.	81.56%

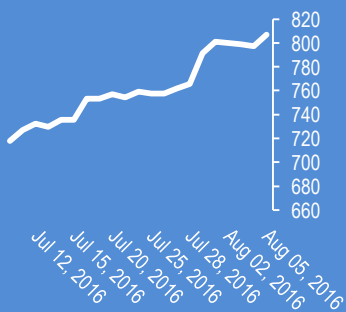
## EUR/USD Pivot

Res3	1.1140
Res2	1.1115
Res1	1.1099
Pivot	1.1090
Sup1	1.1074
Sup2	1.1065
Sup3	1.1040

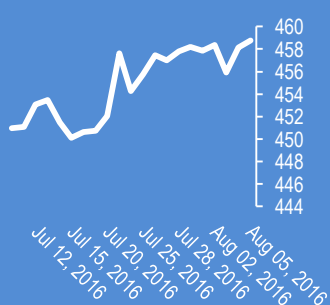
## Volatility

EUR/USD 1 ден	0.46%
EUR/USD 7 дни	3.19%
EUR/USD 1 год.	50.60%

## Google



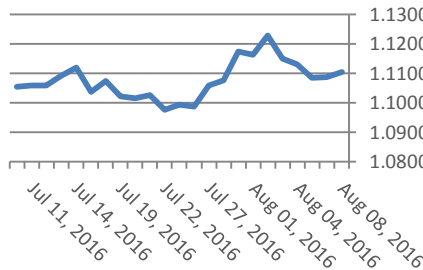
## Софикс



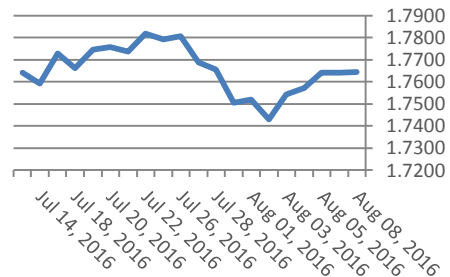
## Цени на валути срещу български лев

Валута	Купува	Продава	Отваряне	Най-висока	Най-ниска	Промяна
USD/BGN	1.7552	1.7733	1.7640	1.7643	1.7640	-0.0001
EUR/BGN	1.9458	1.9658	1.9559	1.9559	1.9558	-0.0001
GBP/BGN	2.2955	2.3191	2.3054	2.3073	2.3054	0.0010
CHF/BGN	1.7914	1.7929	1.7921	1.7921	1.7921	0.0000

## Курс EUR/USD



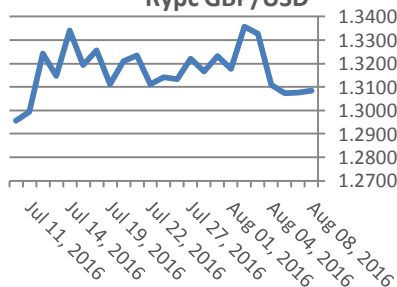
## Курс USD/BGN



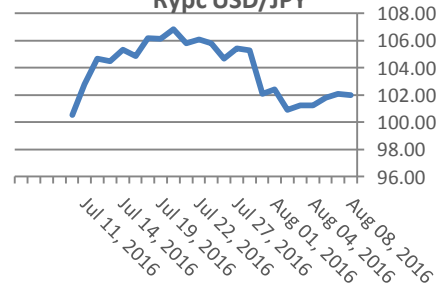
## Цени на основните валути

Валута	Купува	Продава	Отваряне	Най-висока	Най-ниска	Промяна
EUR/USD+	1.1103	1.1105	1.1084	1.1105	1.108	0.0018
USD/JPY+	102.01	102.03	101.97	102.27	101.86	0.23
GBP/USD+	1.3084	1.3087	1.3081	1.3097	1.3068	0.0015
USD/CHF+	0.9790	0.9792	0.9810	0.9815	0.9787	-0.0019
USD/CAD+	1.3165	1.3167	1.3180	1.3190	1.3163	-0.0009
EUR/JPY+	113.26	113.29	113.02	113.40	112.92	0.27

## Курс GBP/USD

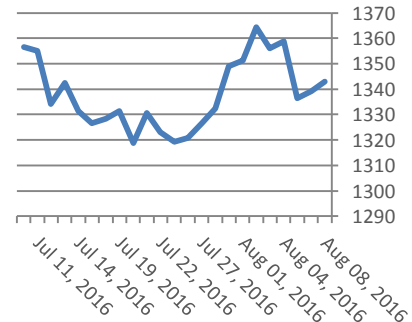


## Курс USD/JPY



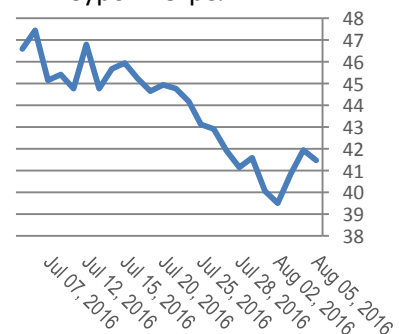
Метали	Цена	Промяна	Промяна в %
Злато	1,343.05	-1.35	-0.10%
Сребро	19.748	-0.069	0.04%
Мед	2.172	0.012	-0.35%
Платина	1,152.80	2.2	0.56%
Паладии	696.85	-0.05	0.19%
Алуминий	1,651.75	5.75	0.35%

## Злато



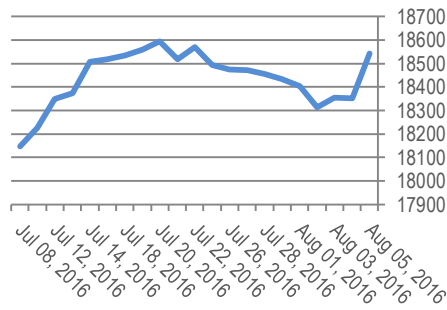
Петрол и газ	Цена	Промяна	Промяна в %
Суров петрол	41.99	0.19	0.45%
Петрол "Brent"	44.46	0.19	0.43%
Природен газ	2.74	-0.019	-0.69%
Мазут	1.32	0.0033	0.25%

## Суров петрол

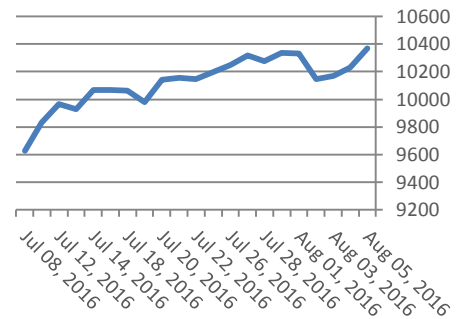


Стоки	Цена	Промяна	Промяна в %
Царевица САЩ	324.5	0.25	0.08%
Пшеница САЩ	418.75	3.37	0.81%
Кафе САЩ	142.23	0.35	0.25%
Говеда (живи)	115.54	0.77	0.67%
ЗахарСАЩ	20.39	0.59	2.98%

Dow Jones index



DAX Index



Индекси	Цена	Прецишна	Най-висока	Промяна	Промяна %
Dow 30+	18,543.53	18,543.53	18,402.80	191.48	0.0104
S&P 500+	2,182.87	2,182.87	2,168.79	18.62	0.0086
Nasdaq+	5,221.12	5,227.23	5,186.25	54.87	0.0106
SmallCap 2000+	1,231.09	1,234.33	1,218.03	16.72	0.0138
S&P 500 VIX+	11.39	12.26	11.18	-1.03	-0.0829
S&P/TSX+	14,648.77	14,651.43	14,559.64	119.99	0.0083
TR Canada 50+	245.21	245.28	244	0	0
Bovespa+	57,661.14	57,950.90	57,289.55	67.25	0.0012
IPC+	47,194.15	47,197.11	46,931.25	252.69	0.0054
DAX+	10,367.21	10,374.33	10,216.64	139.35	0.0136
FTSE 100+	6,793.47	6,802.41	6,738.57	53.31	0.0079
CAC 40+	4,410.55	4,416.66	4,361.58	64.92	0.0149
Euro Stoxx 50+	2,970.95	2,977.58	2,932.85	38.61	0.0132

EURIBORS	8.5.2016
Падеж	Процент
Euribor - 1 week	-0.38%
Euribor - 2 weeks	-0.37%
Euribor - 1 month	-0.37%
Euribor - 2 months	-0.33%
Euribor - 3 months	-0.30%
Euribor - 6 months	-0.19%
Euribor - 9 months	-0.12%
Euribor - 12 month:	-0.05%

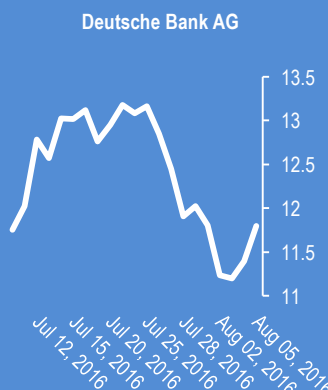
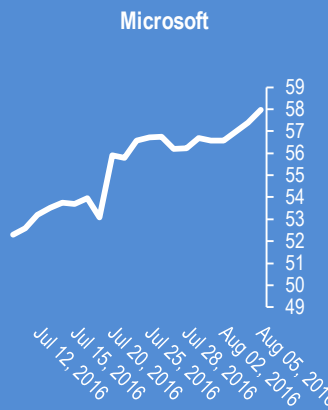
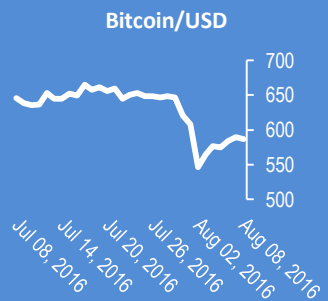
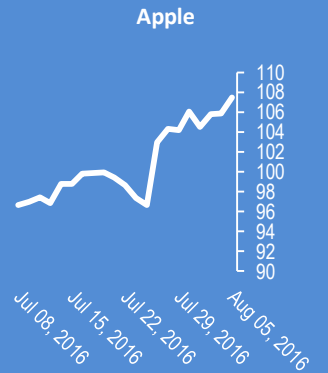
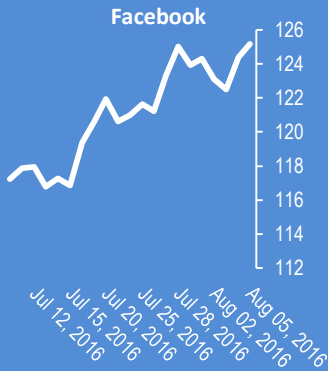
Лихвени %	Централни банки
Federal Reserve (FED)	0.50%
European Central Bank (ECB)	0.00%
Bank of England (BOE)	0.25%
Swiss National Bank (SNB)	-0.75%
Reserve Bank of Australia (RBA)	1.50%
Bank of Japan (BOJ)	-0.10%
Central Bank of the Russian F	10.50%
Reserve Bank of India (RBI)	6.50%
People's Bank of China (PBOC)	4.35%
Central Bank of Brazil (BCB)	14.25%

USD Libor	8.5.2016
Падеж	Процент
Libor - 1 week	0.44%
Libor - 1 month	0.50%
Libor - 2 months	0.61%
Libor - 3 months	0.79%
Libor - 6 months	1.16%
Libor - 12 months	1.48%

Календар на икономическите данни за деня

Час GMT	Валута	Събития	Текущо	Предвидено	Последно
23:50	JPY	Current Account (JPY) Jun	1.65T	1.60T	1.41T
03:00	CNY	Trade Balance (USD) Jul	52.3B	47.6B	48.1B
03:07	CNY	Trade Balance (CNY) Jul	343B	313B	311B
05:00	JPY	Eco Watchers Survey: Current Jul	-	42.60	41.20
06:00	EUR	German Industrial Production M/M Jun	0.0%	0.9%	-1.3%
07:15	CHF	CPI M/M Jul	0.0%	-0.5%	0.1%
07:15	CHF	CPI Y/Y Jul	0.0%	-0.3%	-0.4%
08:30	EUR	Eurozone Sentix Investor Confidence Aug	0.0%	3.60	1.70
12:30	CAD	Building Permits M/M Jun	0.0%	2.7%	-1.9%
14:00	USD	Labor Market Conditions Index Change Jul	-	-	- 1.90
00:00	00:00	0	0.0%	0.0%	0.0%
00:00	00:00	0	0.0%	0.0%	0.0%
00:00	00:00	0	0.0%	0.0%	0.0%
00:00	00:00	0	0.0%	0.0%	0.0%
00:00	00:00	0	0.0%	0.0%	0.0%
00:00	00:00	0	0.0%	0.0%	0.0%
00:00	00:00	0	0.0%	0.0%	0.0%
00:00	00:00	0	0.0%	0.0%	0.0%
00:00	00:00	0	0.0%	0.0%	0.0%

Български ДЦК	Доходност %
Падеж	Доходност %
1 месец	-0.400
1 година	0.100
3 години	0.384
5 години	0.885
7 години	1.676
10 години	2.311



2016-Aug-08, 04:56	USD/JPY по	(Kilian Signals 2016-Aug-08, 04:56) &nbsp;Долар-йена поскъпна до 102,25, след като големия ръст на заетостта в САЩ повиши до 47 % вероятността от покачване на лихвата в САЩ до края на 2016 г. спрямо 36 % преди седмица. Бичите залози за курса на долара нарастнаха до най-висока стойност от февруари според Блумберг
2016-Aug-06, 05:00	NZD/JPY фо	(Kilian Signals 2016-Aug-06, 05:00) NZD/JPY. Break of triangle is a matter of time pic.twitter.com/Rmu9slAWQn&mdash; Kiliantrade.com (@AmcForex) August 4, 2016
2016-Aug-06, 04:56	EUR/USD е	(Kilian Signals 2016-Aug-06, 04:56) &nbsp;EUR/USD е под бариерата на 1,1105. Какво следва? Вълновият анализ за 6 август е актуализиран за абонати
2016-Aug-06, 04:54	Индексите	(Kilian Signals 2016-Aug-06, 04:54) S&P 500 &nbsp;и Насдак се покачиха до рекордно високи нива. Индексът S&P 500 е неударжим според Ситигруп
2016-Aug-06, 04:42	Индексите	(Kilian Signals 2016-Aug-06, 04:42) &nbsp;Индексът Доу Джоунс (Dow Jones) се покачи със 191,48 пункта (+1,04 %) до 18543,53. Индексът S&P 500 се покачи с +18.62 &nbsp;пункта (+0.86 %) до 2182.87 &nbsp;пункта
2016-Aug-05, 13:33	EUR/USD пр	(Kilian Signals 2016-Aug-05, 13:33) &nbsp;EUR/USD проби подкрепата на 1,1088, ориентира се към 1,1039 и 1,0950
2016-Aug-05, 12:41	EUR/USD те	(Kilian Signals 2016-Aug-05, 12:41)
2016-Aug-05, 12:33	Заетостта в	(Kilian Signals 2016-Aug-05, 12:33) Заетостта в САЩ скочи с 255 хил. през юли при очаквано ниво от 180 хил. и предишно 287 хил. Процентът на безработица е 4,9 % при очакван 4,9 %
2016-Aug-05, 12:01	Брентът се	(Kilian Signals 2016-Aug-05, 12:01) Brent at the start of a new bull trend ?&mdash; Kiliantrade.com (@AmcForex) August 5, 2016
2016-Aug-05, 11:49	Заетостта в	(Kilian Signals 2016-Aug-05, 11:49) &nbsp;Заетостта в САЩ през юли се очаква да нарастне със 180 хил. спрямо средно ниво от 171 500 от началото на годината според Ройтерс, което ще подхрани очакванията за покачване на лихвата. Какво обаче говори вълновия анализ ?
2016-Aug-05, 05:33	EUR/GBP е	(Kilian Signals 2016-Aug-05, 05:33) &nbsp;EUR/GBP е под бариерата 0,8496, пробив, на която рискува да възобнови импулса във възходяща посока към 0,8800
2016-Aug-05, 05:25	Хитът днес	(Kilian Signals 2016-Aug-05, 05:25) &nbsp;Акцентът днес е в индекса NFP в 12:30 ч. Очакванията са за нови 180 хил. работни места през юли и спад на безработицата до 4,8 % спрямо 287 хил. през юни и процент от 4,9 %.&nbsp;
2016-Aug-05, 05:19	Индексите	(Kilian Signals 2016-Aug-05, 05:19) &nbsp;Индексите престанаха да са критерий за състоянието на икономиките, след като размера на програмите QE достигна до 200 млрд. долара месечно. ЦБ на Великобритания увеличи QE със 60 млрд. паунда. ЦБ на Япония удвои покупките на ETF. Около 45 % от облигациите са изкупвани от централните банки според Банк оф Америка
2016-Aug-05, 05:11	EUR/USD ос	(Kilian Signals 2016-Aug-05, 05:11) &nbsp;Евро-долар остава над 1,1133 -200 MA. Какво следва ? Вълновият анализ за 5 август е актуализиран за абонати
2016-Aug-05, 05:10	Индекси	(Kilian Signals 2016-Aug-05, 05:10) &nbsp;Индексът Доу Джоунс (Dow Jones) спадна със -2,95 пункта (-0,02 %) до 18 ,52,05. Индексът S&P 500 се покачи с +0,46 &nbsp;пункта (+0,02 %) до 2164,25 &nbsp;пункта

Прогнози и коментари от Investing.com

Коменари от Daily FX

EUR/USD Ebbs and Flows, but Not Due to Euro Influences - bit.ly/2b6gW40

USD/JPY Closes the Week with Consolidation - bit.ly/2b2QGhg

USD/JPY Closes the Week with Consolidation - bit.ly/2b2QGhg

USD/JPY Closes the Week with Consolidation - bit.ly/2b2QGhg

USD/JPY Closes the Week with Consolidation - bit.ly/2b2QGhg

USD/JPY Closes the Week with Consolidation - bit.ly/2b2QGhg

USDollar Resuscitated by NFPs but Bulls Difficult to Keep Satisfied - bit.ly/2b2jUX3

Weekly Trading Forecast: NFPs Versus Stimulus Changes the FX Market's Standings - bit.ly/2b2k6pg

Forex Strategy Video: Sense of Doubt Overpowers Conviction as S&P 500 Hits Record High: you.tube/ve1OGJZS74Q?via @YouTube

Forex :: you.tube/\_kSaSZq1kK8?a via @YouTube

Yuan Volatility Elevates During Heavy Week of Data - bit.ly/2aZY3mu

Име	Вид	5 минути	15 минути	1 час	1 ден
EUR/USD	Moving Averages:	Strong Buy	Buy	Neutral	Strong Sell
	1.1104 Indicators:	Strong Buy	Strong Buy	Strong Buy	Buy
	Summary:	Strong Buy	Strong Buy	Buy	Neutral
GBP/USD	Moving Averages:	Sell	Strong Sell	Sell	Strong Sell
	1.3085 Indicators:	Sell	Strong Sell	Buy	Strong Sell
	Summary:	Sell	Strong Sell	Neutral	Strong Sell
USD/JPY	Moving Averages:	Buy	Buy	Buy	Sell
	102.02 Indicators:	Buy	Strong Sell	Strong Buy	Strong Sell
	Summary:	Buy	Neutral	Strong Buy	Strong Sell
USD/CHF	Moving Averages:	Strong Sell	Sell	Buy	Strong Buy
	0.9791 Indicators:	Strong Sell	Strong Sell	Strong Sell	Buy
	Summary:	Strong Sell	Strong Sell	Neutral	Strong Buy
AUD/USD	Moving Averages:	Buy	Neutral	Buy	Strong Buy
	0.7612 Indicators:	Strong Buy	Strong Buy	Sell	Strong Buy
	Summary:	Strong Buy	Buy	Neutral	Strong Buy
EUR/GBP	Moving Averages:	Strong Buy	Strong Buy	Strong Buy	Strong Buy
	0.8486 Indicators:	Strong Buy	Strong Buy	Strong Buy	Strong Buy
	Summary:	Strong Buy	Strong Buy	Strong Buy	Strong Buy
USD/CAD	Moving Averages:	Strong Sell	Sell	Buy	Strong Buy
	1.3166 Indicators:	Strong Sell	Strong Sell	Sell	Strong Buy
	Summary:	Strong Sell	Strong Sell	Neutral	Strong Buy
NZD/USD	Moving Averages:	Sell	Sell	Sell	Neutral
	0.7114 Indicators:	Strong Buy	Strong Buy	Strong Sell	Sell
	Summary:	Neutral	Neutral	Strong Sell	Neutral
EUR/JPY	Moving Averages:	Strong Buy	Strong Buy	Buy	Sell
	113.28 Indicators:	Strong Buy	Buy	Strong Buy	Strong Sell
	Summary:	Strong Buy	Strong Buy	Strong Buy	Strong Sell
EUR/CHF	Moving Averages:	Strong Buy	Buy	Buy	Buy
	1.0873 Indicators:	Neutral	Buy	Strong Buy	Buy
	Summary:	Buy	Buy	Strong Buy	Buy

\*Техническите индикатори описани в горната таблица са само за информация и не следва да се приемат като идея за търговия!

Нива на съпротива и подкрепа

Name	S3	S2	S1	Pivot Points	R1	R2	R3
EUR/USD	1.1096	1.1098	1.11	1.1102	1.1104	1.1106	1.1108
USD/JPY	101.88	101.93	101.96	102.01	102.06	102.09	102.14
GBP/USD	1.3082	1.3084	1.3085	1.3087	1.3089	1.309	1.3092
USD/CHF	0.9787	0.9789	0.9791	0.9793	0.9795	0.9797	0.9799
USD/CAD	1.3162	1.3164	1.3166	1.3168	1.317	1.3172	1.3174
EUR/JPY	113.12	113.17	113.19	113.24	113.29	113.31	113.36
AUD/USD	0.7603	0.7606	0.7607	0.761	0.7613	0.7614	0.7617
USD/CNY	6.6633	6.6648	6.6656	6.6671	6.6686	6.6694	6.6709

Издателите на този бюлетин не носят отговорност от щети претърпени от тези, които го ползват поради грешна или недостатъчна информация. Не носим отговорост поради грешно разбрана информация. Сигналите в този документ са само с цел да ориентират потребителите, а не да бъдат следвани с цел инвестиции или печалба! Този бюлетин е с цел само и единствено да даде информация за парара и борсовите стоки. Всяка търговия носи риск от загуби! За търговски сигнали се обърнете към професионалисти.