



8.12.2015 09:04

USD/BGN Pivot

Res3	1.8133
Res2	1.8087
Res1	1.8071
Pivot	1.8041
Sup1	1.8025
Sup2	1.7995
Sup3	1.7949

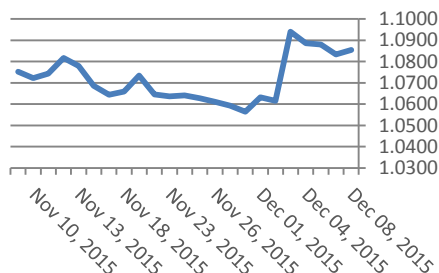
Цени на валути срещу български лев

Валута	Купува	Продава	Отваряне	Най-висока	Най-ниска	Промяна
USD/BGN	1.7948	1.8087	1.8054	1.8058	1.8012	-0.002
EUR/BGN	1.9482	1.9632	1.9562	1.9564	1.9555	-0.0003
GBP/BGN	2.7002	2.7210	2.7173	2.7178	2.7096	-0.0025
CHF/BGN	1.7914	1.7929	1.7921	1.7921	1.7921	0.0000

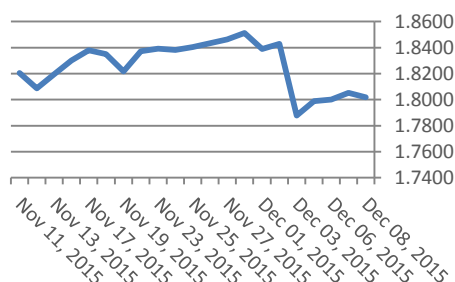
Volatility

USD/BGN 1 ден	1.45%
USD/BGN 7 дни	10.14%
USD/BGN 1 год.	160.99%

Курс EUR/USD



Курс USD/BGN



EUR/USD Pivot

Res3	1.1021
Res2	1.0930
Res1	1.0883
Pivot	1.0839
Sup1	1.0792
Sup2	1.0748
Sup3	1.0657

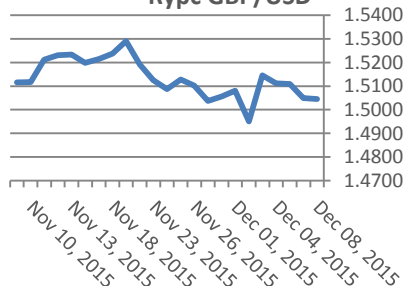
Цени на основните валути

Валута	Купува	Продава	Отваряне	Най-висока	Най-ниска	Промяна
EUR/USD	1.0855	1.0856	1.0835	1.0887	1.0796	0.0021
USD/JPY	123.11	123.13	123.39	123.39	123.06	-0.27
GBP/USD	1.5044	1.5046	1.5055	1.5057	1.5038	-0.0010
USD/CHF	0.9994	0.9997	1.0001	1.0010	0.9989	-0.0006
USD/CAD	1.3513	1.3517	1.3502	1.3522	1.3498	0.0013
EUR/JPY	133.65	133.66	133.68	133.74	133.52	-0.03

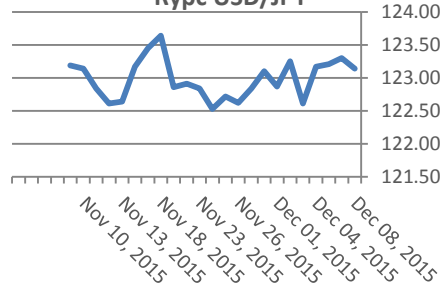
Volatility

EUR/USD 1 ден	0.85%
EUR/USD 7 дни	5.95%
EUR/USD 1 год.	94.40%

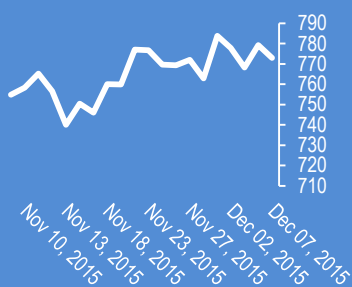
Курс GBP/USD



Курс USD/JPY



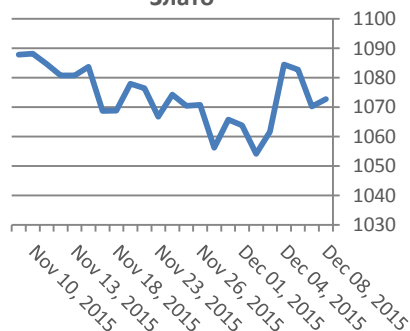
Google



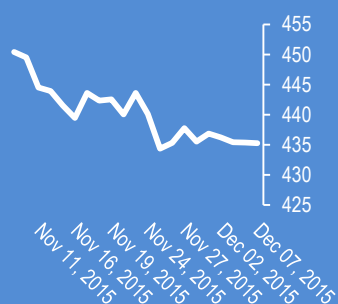
Метали

Метали	Цена	Промяна	Промяна в %
Злато	1,073.10	-2.1	-0.20%
Сребро	14.29	-0.042	-0.29%
Мед	2.047	0.002	0.07%
Платина	861.25	6.6	0.77%
Паладии	549.9	-3.3	-0.60%
Алуминий	1,488.00	3.5	0.24%

Злато



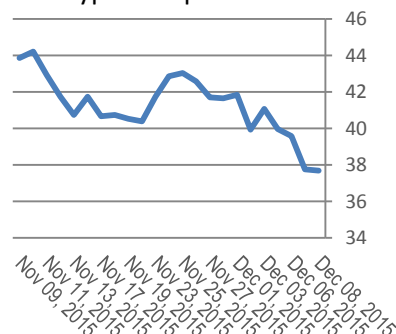
Софикс



Петрол и газ

Петрол и газ	Цена	Промяна	Промяна в %
Суров петрол	37.70	0.04	0.12%
Петрол "Brent"	40.94	0.21	0.52%
Природен газ	2.06	-0.011	-0.56%
Мазут	1.285	0.0045	0.35%

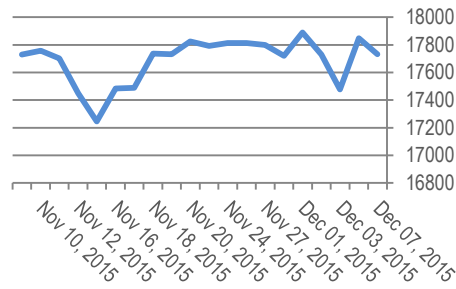
Суров петрол



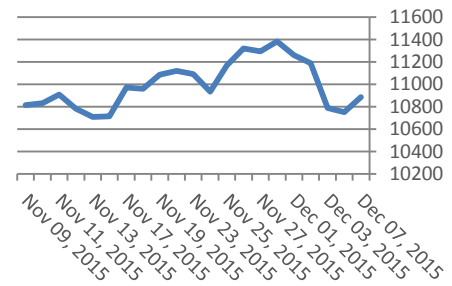
Стоки

Стоки	Цена	Промяна	Промяна в %
Царевица	373.38	0.25	0.07%
Пшеница	482.88	0	0.00%
Кафе	1,538.00	3	0.20%
Говеда (живи)	126.63	-0.04	-0.03%
Захар	412.25	-2.55	-0.61%

Dow Jones index



DAX Index



Индекси	Цена	Предидшна	Най-висока	Промяна	Промяна %
Dow 30	17,730.71	17,845.49	17,639.25	-116.92	-0.0066
S&P 500	2,077.07	2,090.42	2,066.78	-14.62	-0.007
Nasdaq	5,101.8	5,139.8	5,082.2	-40.5	-0.0079
SmallCap 2000	1,167.05	1,181.05	1,160.05	-16.4	-0.0139
S&P 500 VIX	15.84	17.18	15.58	1.03	0.0695
S&P/TSX	13,042.83	13,316.23	13,018.70	-315.94	-0.0237
TR Canada 50	226.59	230.36	226.1	0	0
Bovespa	45,222.70	46,156.94	45,217.39	-138.06	-0.003
IPC	42,655.24	43,103.59	42,648.06	-338.99	-0.0079
DAX	10,886.09	10,992.55	10,806.52	133.99	0.0125
FTSE 100	6,223.52	6,287.23	6,215.17	-14.77	-0.0024
CAC 40	4,756.41	4,803.48	4,733.34	41.62	0.0088
Euro Stoxx 50	3,355.20	3,394.93	3,334.57	24.45	0.0073

EURIBORS 12.4.2015

Падеж	Процент
Euribor - 1 week	-0.20%
Euribor - 2 weeks	-0.19%
Euribor - 1 month	-0.17%
Euribor - 2 months	-0.14%
Euribor - 3 months	-0.11%
Euribor - 6 months	-0.03%
Euribor - 9 months	0.01%
Euribor - 12 months	0.07%

USD Libor 12.4.2015

Падеж	Процент
Libor - 1 week	0.16%
Libor - 1 month	0.28%
Libor - 2 months	0.36%
Libor - 3 months	0.46%
Libor - 6 months	0.69%
Libor - 12 months	1.02%

Български ДЦК

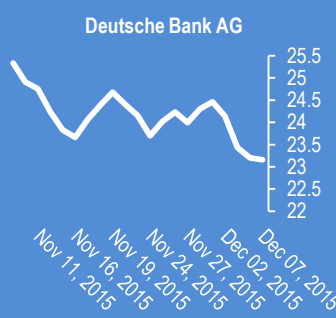
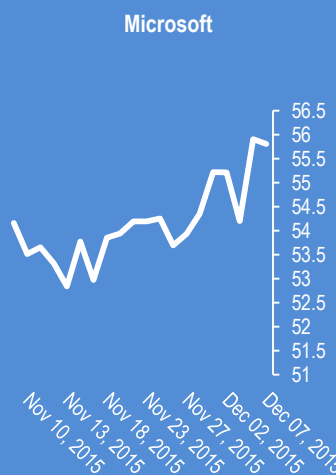
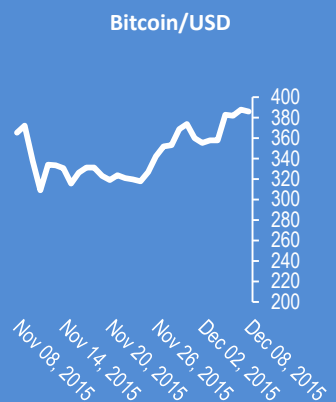
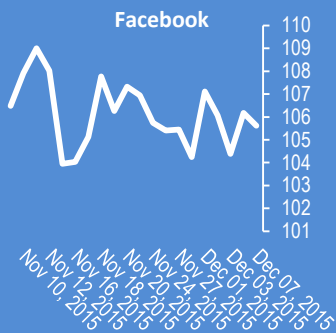
Падеж	Доходност %
1 месец	0.060
1 година	0.500
3 години	0.747
5 години	1.095
7 години	1.697
10 години	2.600

Лихвени % Централни банки

Federal Reserve (FED)	0.00%-0.25%	Bank of Japan (BOJ)	0.10%
European Central Bank (ECB)	0.0005	Central Bank of the Russian Fe	11.00%
Bank of England (BOE)	0.005	Reserve Bank of India (RBI)	6.75%
Swiss National Bank (SNB)	-0.0075	People's Bank of China (PBOC)	4.35%
Reserve Bank of Australia (RBA)	0.02	Central Bank of Brazil (BCB)	14.25%

Календар на икономическите данни за деня

Час GMT	Валута	Събития	Текущо	Предвидено	Последно
21:45	NZD	Manufacturing Activity Q3	0.042	0	0.004
23:50	JPY	GDP Q/Q Q3 F	0.003	0	-0.002
23:50	JPY	GDP Deflator Y/Y Q3 F	0.018	0.02	0.02
23:50	JPY	Current Account (JPY) Oct	1.49T	1.53T	0.78T
00:01	GBP	BRC Sales Like-For-Like Y/Y Nov	-0.004	0	-0.002
00:30	AUD	NAB Business Confidence Nov	5	0	2
02:51	CNY	Trade Balance Nov	\$54.10B	\$58.00B	\$61.64B
05:00	JPY	Eco Watchers Survey: Current Nov	46.1	48.6	48.2
09:30	GBP	Industrial Production M/M Oct	0	0	-0.002
09:30	GBP	Industrial Production Y/Y Oct	0	0.013	0.011
09:30	GBP	Manufacturing Production M/M Oct	0	0	0.008
09:30	GBP	Manufacturing Production Y/Y Oct	0	0.001	-0.006
10:00	EUR	Eurozone GDP Q/Q Q3 P	0	0.003	0.003
13:15	CAD	Housing Starts Nov	0	0	198.1k
13:30	CAD	Building Permits M/M Oct	0	0	-0.067
15:00	GBP	NIESR GDP Estimate Nov	0	0	0.006
00:00	00:00	0	0	0	0
00:00	00:00	0	0	0	0
00:00	00:00	0	0	0	0
00:00	00:00	0	0	0	0



2015-Dec-08, 06:20	USD/JPY	(Kilian Signals 2015-Dec-08, 06:20) Дълга позиция на 123,00 със стоп на 122,19 и цел на 124,63 според Данске банк
2015-Dec-08, 06:13	Китай	(Kilian Signals 2015-Dec-08, 06:13) Централната банка девалвира юана, след като износа спадна с -3,7 %, вносът спадна с -5,6 %. Ако негативната серия от икономически данни продължи през следващата седмица Федералният резерв може да отложи покачването на лихвата
2015-Dec-08, 06:07	EUR/USD	(Kilian Signals 2015-Dec-08, 06:07) Вълновият анализ за 8 декември е актуализиран за абонати
2015-Dec-08, 06:05	РВОС	(Kilian Signals 2015-Dec-08, 06:05) Централната банка на Китай свали фиксинга на юана до най-ниско ниво от 27 август от рекордния спад на валутните резерви
2015-Dec-08, 06:04	USD/JPY	(Kilian Signals 2015-Dec-08, 06:04) Долар-йена се смъкна до 123,04 от ръстта на БВП на Япония с 1,00 % на тримесечна база при очакван ръст с 0,20 %
2015-Dec-08, 06:03	Азия	(Kilian Signals 2015-Dec-08, 06:03) Никей 225 спада с -1,03 %, индексът на Шанхай спада с -1,53 % от спада на акциите на енергийните компании, след като петрола се сринна вчера до най-ниско ниво от 6 години.
2015-Dec-08, 05:59	AUD/USD	(Kilian Signals 2015-Dec-08, 05:59) Австралийският долар спадна с 52 пипса (-0.73 %) до 0,7218 от спада на търговския баланс на Китай до 343 млрд. юана спрямо предишно ниво от 395 млрд. юана. Голдмън Сакс очакват ръст на корпоративните фалити в Китай през 2016 г.
2015-Dec-08, 05:55	UK	(Kilian Signals 2015-Dec-08, 05:55) В 11:30 ч. е промишленото производство на Великобритания. Очакванията са за спад с -0,1 % при очакван ръст с 0,8 %. Индустиалното производство се очаква да е 0,00 % спрямо предишно ниво от -0,2 %
2015-Dec-08, 05:52	FED	(Kilian Signals 2015-Dec-08, 05:52) Болард от Федералния резерв заяви, че след повишаване на лихвата, централната банка ще се фокусира върху инфлацията. Вероятността от покачване на лихвата на 16 декември достигна 80,0 %
2015-Dec-08, 05:50	Commoditie	(Kilian Signals 2015-Dec-08, 05:50) Индексите спаднаха от големия спад на суровините. Петролът се сринна до най-ниско ниво от 2009 г., а канадския долар се обезцени до най-ниско ниво от 2004 г. Спад регистрираха австралийския, новозеландския долар и златото
2015-Dec-08, 05:47	Индекси	(Kilian Signals 2015-Dec-08, 05:47) Индексът Доу Джоунс (Dow Jones) спадна със -117,12 пункта (-0,66 %) и затвори на 17 730,51. Индексът S P 500 спадна с -14,62 пункта (-0,70 %) и затвори на 2077,07 пункта
2015-Dec-08, 05:44	EUR/USD	(Kilian Signals 2015-Dec-08, 05:44) EUR-USD -1,0847. Евро-долар направи вчера очакваната корекция в негативна посока, която достигна до 1,0795, непосредствено до зоната на Фибоначи в 1,0805 (38,2 % на покачването от 3 декември) в състава на низходяща вълна В.
2015-Dec-07, 17:52	Oil	(Kilian Signals 2015-Dec-07, 17:52) Брентът спадна с -9,68 % до \$40,80. Ресурсните валути се обезцениха рязко. AUD/USD спадна с -1,14 % до 0,7255. USD/CAD поскъпна със 159 пипса до 1,3520 - най-високо ниво от 2004 г.
2015-Dec-07, 12:02	USD/CAD	(Kilian Signals 2015-Dec-07, 12:02) Вълнов анализ - 7 декември. Абонаментен план
2015-Dec-07, 12:01	USD/CAD	(Kilian Signals 2015-Dec-07, 12:01) USD/CAD-1.3436. Долар-канадски долар се покачи до 1,3438 в състава на вълна б? от С) на (В). Курсът е в зоната на техническа съпротива, в близост до върха от 23 ноември и в зоната на Фибоначи на 1,618 от дължината на вълна (А)

Коментари от Daily FX

Australian Dollar Falls Following Continued Slide in Chinese Trade Balance - bit.ly/1YVCaTt

Fed Rate Decision Can Ignite Volatility and Upend Well Established Trends - bit.ly/1NCNOPr

USD/CAD Technical Analysis: CAD Slips On Oil Breakdown, Sentiment Keeps Eyes Up - bit.ly/1OQk4xw

WTI Crude Oil Price Forecast: New Lows on No Production Cut & Strong USD - bit.ly/1NS81mp

GBP/USD Technical Analysis: One-Fifty is at it Again - bit.ly/1Nel63K

Webinar: USD Setups in Focus as NFP Clears the Way for Fed Hike - bit.ly/1m7JOB3

China's Government Plans Major Changes in Policy - What to Watch - bit.ly/1RArLut

Gold Prices: Short Setup Available off of a Key Fibonacci Level - bit.ly/1TUbtfk

EUR/GBP Post-ECB Rally in Focus Ahead of BoE Rate Decision - bit.ly/1NRwulo

Long GBP/USD - bit.ly/1jKIMFC

COT-Small British Pound Traders are Most Short Since April Low - bit.ly/1NRfyBU

Име	Вид	5 минути	15 минути	1 час	1 ден
EUR/USD	Moving Averages:	Buy	Buy	Strong Buy	Sell
	1.0856 Indicators:	Neutral	Strong Buy	Strong Buy	Strong Buy
	Summary:	Neutral	Strong Buy	Strong Buy	Neutral
GBP/USD	Moving Averages:	Strong Sell	Sell	Strong Sell	Strong Sell
	1.5045 Indicators:	Buy	Sell	Strong Sell	Strong Sell
	Summary:	Neutral	Sell	Strong Sell	Strong Sell
USD/JPY	Moving Averages:	Buy	Sell	Sell	Buy
	123.12 Indicators:	Strong Buy	Sell	Strong Sell	Strong Buy
	Summary:	Strong Buy	Sell	Strong Sell	Strong Buy
USD/CHF	Moving Averages:	Sell	Sell	Sell	Buy
	0.9996 Indicators:	Buy	Sell	Strong Sell	Strong Sell
	Summary:	Neutral	Sell	Strong Sell	Neutral
AUD/USD	Moving Averages:	Strong Sell	Sell	Strong Sell	Sell
	0.7233 Indicators:	Strong Buy	Sell	Strong Sell	Buy
	Summary:	Strong Sell	Sell	Strong Sell	Neutral
EUR/GBP	Moving Averages:	Buy	Buy	Strong Buy	Strong Buy
	0.7216 Indicators:	Neutral	Strong Buy	Strong Buy	Strong Buy
	Summary:	Neutral	Strong Buy	Strong Buy	Strong Buy
USD/CAD	Moving Averages:	Buy	Buy	Buy	Strong Buy
	1.3515 Indicators:	Strong Sell	Buy	Strong Buy	Strong Buy
	Summary:	Neutral	Buy	Strong Buy	Strong Buy
NZD/USD	Moving Averages:	Buy	Buy	Buy	Buy
	0.6647 Indicators:	Strong Buy	Strong Buy	Strong Buy	Buy
	Summary:	Strong Buy	Strong Buy	Strong Buy	Buy
EUR/JPY	Moving Averages:	Strong Buy	Strong Buy	Strong Buy	Buy
	133.66 Indicators:	Strong Buy	Strong Buy	Sell	Strong Buy
	Summary:	Strong Buy	Strong Buy	Neutral	Strong Buy
EUR/CHF	Moving Averages:	Buy	Strong Buy	Buy	Sell
	1.0852 Indicators:	Strong Buy	Strong Buy	Neutral	Strong Sell
	Summary:	Strong Buy	Strong Buy	Neutral	Strong Sell

*Техническите индикатори описани в горната таблица са само за информация и не следва да се приемат като идея за търговия!

Нива на съпротива и подкрепа

Symbol	S3	S2	S1	Pivot Points	R1	R2	R3
EUR/USD	1.0837	1.0843	1.0848	1.0854	1.086	1.0865	1.0871
GBP/USD	1.5033	1.5037	1.504	1.5044	1.5048	1.5051	1.5055
USD/JPY	123.03	123.06	123.08	123.11	123.14	123.16	123.19
USD/CHF	0.9981	0.9986	0.9989	0.9994	0.9999	1.0002	1.0007
AUD/USD	0.7215	0.7219	0.7221	0.7225	0.7229	0.7231	0.7235
EUR/GBP	0.7204	0.7209	0.7211	0.7216	0.7221	0.7223	0.7228
USD/CAD	1.3513	1.3515	1.3517	1.3519	1.3521	1.3523	1.3525
NZD/USD	0.6623	0.6627	0.6629	0.6633	0.6637	0.6639	0.6643

Издателите на този бюлетин не носят отговорност от щети претърпени от тези, които го ползват поради грешна или недостатъчна информация. Не носим отговорност поради грешно разбрана информация. Сигналите в този документ са само с цел да ориентират потребителите, а не да бъдат следвани с цел инвестиции или печалба! Този бюлетин е с цел само и единствено да даде информация за парара и борсовите стоки. Всяка търговия носи риск от загуби! За търговски сигнали се обърнете към професионалисти.