



9.3.2016 09:50

## USD/BGN Pivot

Res3	1.7924
Res2	1.7855
Res1	1.7809
Pivot	1.7786
Sup1	1.7740
Sup2	1.7717
Sup3	1.7648

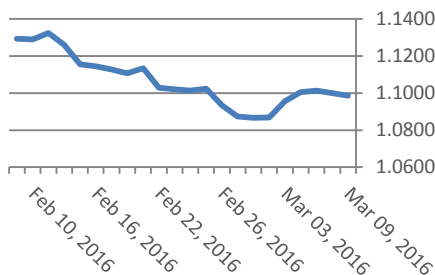
## Цени на валути срещу български лев

Валута	Купува	Продава	Отваряне	Най-висока	Най-ниска	Промяна
USD/BGN	1.7726	1.7926	1.7763	1.7832	1.7763	0.0035
EUR/BGN	1.9487	1.9637	1.9561	1.9563	1.9556	0.0001
GBP/BGN	2.5180	2.5374	2.5249	2.5289	2.5247	0.0011
CHF/BGN	1.7914	1.7929	1.7921	1.7921	1.7921	0.0000

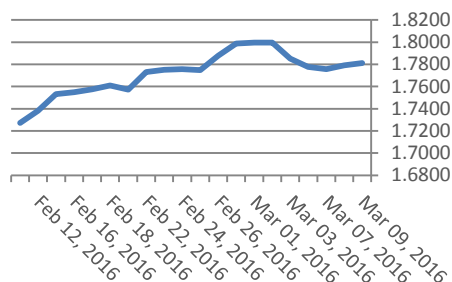
## Volatility

USD/BGN 1 ден	0.77%
USD/BGN 7 дни	5.36%
USD/BGN 1 год.	85.16%

## Курс EUR/USD



## Курс USD/BGN



## EUR/USD Pivot

Res3	1.1085
Res2	1.1041
Res1	1.1025
Pivot	1.0997
Sup1	1.0981
Sup2	1.0953
Sup3	1.0909

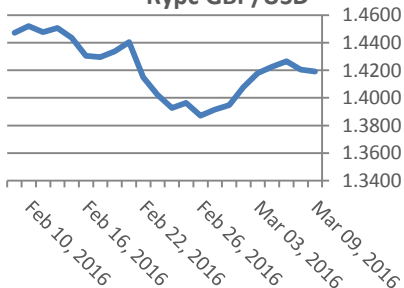
## Цени на основните валути

Валута	Купува	Продава	Отваряне	Най-висока	Най-ниска	Промяна
EUR/USD	1.0975	1.0976	1.1010	1.1012	1.0968	-0.0034
USD/JPY	112.54	112.56	112.62	112.77	112.41	-0.07
GBP/USD	1.4189	1.4191	1.4215	1.4219	1.4177	-0.0025
USD/CHF	0.9979	0.9982	0.9960	0.9984	0.9949	0.0020
USD/CAD	1.3433	1.3433	1.3407	1.3447	1.3403	0.0026
EUR/JPY	123.52	123.54	124.00	124.05	123.45	-0.47

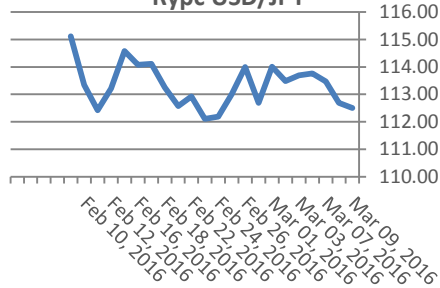
## Volatility

EUR/USD 1 ден	0.52%
EUR/USD 7 дни	3.65%
EUR/USD 1 год.	57.89%

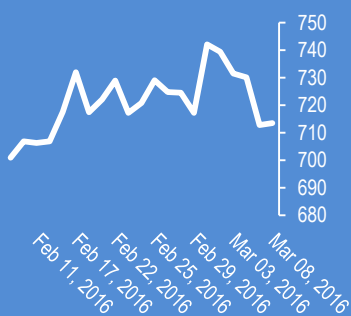
## Курс GBP/USD



## Курс USD/JPY



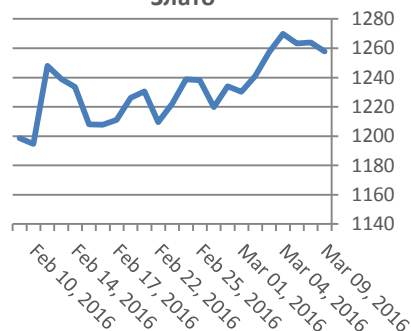
## Google



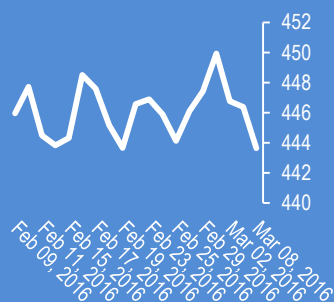
## Метали

Метали	Цена	Промяна	Промяна в %
Злато	1,257.90	-5	-0.40%
Сребро	15.335	-0.049	-0.32%
Мед	2.218	0.004	0.18%
Платина	979.1	-5.35	-0.54%
Паладии	556.8	-2.4	-0.43%
Алуминий	1,567.50	3	0.19%

## Злато



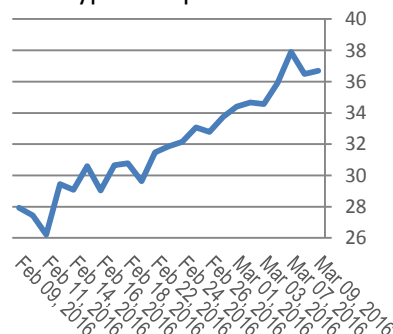
## Софикс



## Петрол и газ

Петрол и газ	Цена	Промяна	Промяна в %
Суров петрол	36.69	0.19	0.52%
Петрол "Brent"	39.89	0.24	0.61%
Природен газ	1.717	-0.007	-0.41%
Мазут	1.2079	0.0093	0.78%

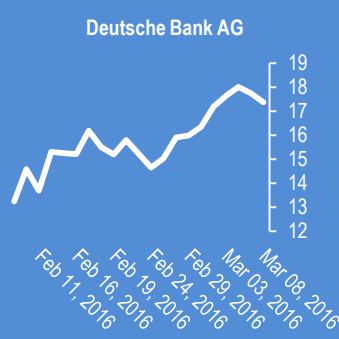
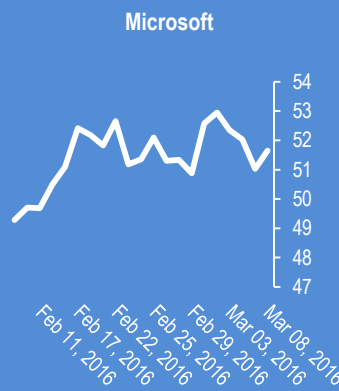
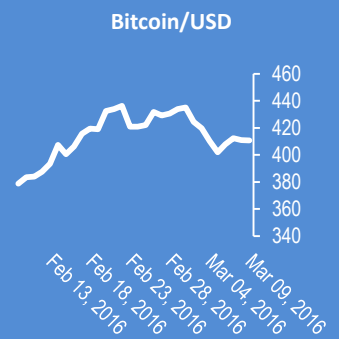
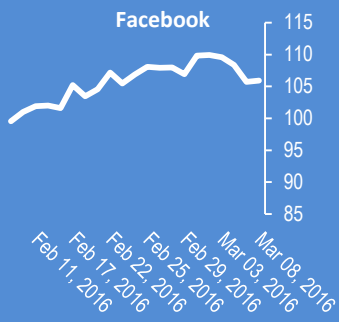
## Суров петрол



## Стоки

Стоки	Цена	Промяна	Промяна в %
Царевица	359.62	-0.76	-0.21%
Пшеница	463.63	-1.5	-0.32%
Кафе	1,411.00	17	1.57%
Говеда (живи)	137.2	1.25	0.92%
Захар	426.15	4.8	1.14%





2016-Mar-09, 07:38	EUR/GBP	(Kilian Signals 2016-Mar-09, 07:38) Паунда е подценен и кросът ще спадне до 0,7389 в 6-месечен хоризонт &nbsp;&nbsp;&nbsp;според Лойдс банк
2016-Mar-09, 07:33	EUR/USD	(Kilian Signals 2016-Mar-09, 07:33) Евро-долар няма да успее да пробие дъното на 1,0400-1,0500, а покупките при спад са предпочитаната стратегия на Социете Женерал
2016-Mar-09, 07:29	GBP/USD	(Kilian Signals 2016-Mar-09, 07:29) &nbsp;&nbsp;&nbsp;Паунда достигна дъно и ще се търгува над 1,4000 от сега до 23 юни според 45 &nbsp;&nbsp;&nbsp;анализатори анкетирани от Ройтерс
2016-Mar-09, 07:26	ЕЦБ	(Kilian Signals 2016-Mar-09, 07:26) &nbsp;&nbsp;&nbsp;Утре е заседанието на ЕЦБ. Консенсусът е за намаляване на депозитната лихва с нови 10 пункта и за разширяване на QE с 10-15 млрд. евро. Пазарът обаче е отиграл в значителна степен решението на ЕЦБ, предупреждават от Unicredit
2016-Mar-09, 06:06	Азиатска се	(Kilian Signals 2016-Mar-09, 06:06) &nbsp;&nbsp;&nbsp;Ресурсните валути &nbsp;&nbsp;&nbsp;и кросовете срещу йената продължиха да се обезценяват през азиатската сесия след съкрушителния търговски баланс на Китай вчера и последвалия спад на индексите в Европа и САЩ. Долар-йена спадна със 110 пипса до 112,41, паунд-йена спадна със 110 пипса до 124,83
2016-Mar-09, 06:01	Индекси	(Kilian Signals 2016-Mar-09, 06:01) &nbsp;&nbsp;&nbsp;Индексът Доу Джоунс (Dow Jones) спадна с -109,85 &nbsp;&nbsp;&nbsp;пункта (-0,64%) до 16 964,10. Индексът S&P 500 спадна с -22,50 пункта (-1,12 %) до 1979,26 пункта
2016-Mar-08, 15:33	Oil	(Kilian Signals 2016-Mar-08, 15:33) &nbsp;&nbsp;&nbsp;Петролът се отблъсна от най-високото ниво от 2 месеца, непосредствено до зоната на ключова техническа съпротива
2016-Mar-08, 14:44	Американск	(Kilian Signals 2016-Mar-08, 14:44) &nbsp;&nbsp;&nbsp;Индексите отварят на червено. Швейцарският франк и йената поскъпват в кросовете. Американската сесия отиграва негативните данни за Китай. Ресурсните валути се обезценяват. Брента се отблъсква от съпротивата към \$41.00
2016-Mar-08, 12:11	Fx alert	(Kilian Signals 2016-Mar-08, 12:11) &nbsp;&nbsp;&nbsp;Генериран е нов търговски сигнал
2016-Mar-08, 10:06	Облигации	(Kilian Signals 2016-Mar-08, 10:06) &nbsp;&nbsp;&nbsp;Инвеститорите следва да се насочат от държавни към корпоративни облигации, тъй като разликата между доходностите &nbsp;&nbsp;&nbsp;достигна 200 пункта, а САЩ ще &nbsp;&nbsp;&nbsp;успее да избегнат рецесията според анализаторите на PIMCO. Блумберг
2016-Mar-08, 09:50	AUD/NZD	(Kilian Signals 2016-Mar-08, 09:50) &nbsp;&nbsp;&nbsp;AUD/NZD (1.1005) AUD/NZD. Wave (B) completed ? pic.twitter.com/rqcsFQNCe3&mdash; Kiliantrade.com (@AmcForex) March 7, 2016
2016-Mar-08, 07:51	ЕС	(Kilian Signals 2016-Mar-08, 07:51) &nbsp;&nbsp;&nbsp;Доларът спада, ресурсните валути се обезценяват в началото на европейската сесия от негативните данни за Китай. Еврото поскъпва спрямо долара и ресурсните валути
2016-Mar-08, 07:22	ЕС	(Kilian Signals 2016-Mar-08, 07:22) &nbsp;&nbsp;&nbsp;Акцентът днес: БВП на ЕС (финална ревизия) в 12:00 ч. Очаквано ниво +0,3 %
2016-Mar-08, 07:13	Oil	(Kilian Signals 2016-Mar-08, 07:13) &nbsp;&nbsp;&nbsp;Рекордното поскъпване на желязната руда с +19 % за един ден е следствие на паническо закриване на къси позиции, което е едва в началото си според JPM и може да се пренесе върху петрола според Креди Сюз
2016-Mar-08, 06:26	Канада	(Kilian Signals 2016-Mar-08, 06:26) &nbsp;&nbsp;&nbsp;След Финландия, Швейцария, Холандия и Канада започва да раздава безплатно &nbsp;&nbsp;&nbsp;пари на населението (helicopter money) за да вдигне потреблението и икономиката

Прогнози и коментари от Investing.com

Коментари от Daily FX

Euro Drops Below 1.10 vs. US Dollar Amid ECB Pre-Positioning - bit.ly/21ksaCz

Dollar and Stocks Hold Tech Boundaries, Rate Decisions Ahead you.u.be/2qxsy2mGNrs?a

Copper and Oil Price Slide to Weak Demand as China Exports Drop - bit.ly/24PDr2q

A Broad but Still Tentative Turn in Risk Via Stocks, Oil, Yen you.u.be/32WJXSalS-Y?a

USD/CNH Technical Analysis: Yuan Devaluation to Resume? - bit.ly/1LPRXAZ

Price Action with James Stanley (3.8.2016): you.u.be/G2QstTw67K8?a via @YouTube

USD/CHF Range Tightens at Former Support Line - bit.ly/1TqkHmr

Gold Trading Levels are 1180/90, 1307 and 1335/45 - bit.ly/1TqkFe4

Crude Tags January High; Time for a Pullback - bit.ly/1TqkHml

USDOLLAR-Be Aware of 11970 and 11909 - bit.ly/1TqkEXJ

USD/JPY Retail Sentiment Back at Near-Term Extremes - bit.ly/1TqkHm8

Име	Вид	5 минути	15 минути	1 час	1 ден
EUR/USD	Moving Averages:	Strong Sell	Strong Sell	Sell	Strong Sell
	1.0976 Indicators:	Strong Sell	Strong Buy	Strong Sell	Sell
	Summary:	Strong Sell	Strong Sell	Strong Sell	Strong Sell
GBP/USD	Moving Averages:	Sell	Sell	Neutral	Sell
	1.419 Indicators:	Buy	Strong Buy	Strong Sell	Buy
	Summary:	Neutral	Neutral	Sell	Neutral
USD/JPY	Moving Averages:	Sell	Strong Sell	Strong Sell	Strong Sell
	112.55 Indicators:	Neutral	Strong Sell	Sell	Strong Sell
	Summary:	Neutral	Strong Sell	Strong Sell	Strong Sell
USD/CHF	Moving Averages:	Strong Buy	Strong Buy	Buy	Strong Buy
	0.998 Indicators:	Neutral	Neutral	Strong Buy	Buy
	Summary:	Buy	Buy	Strong Buy	Strong Buy
AUD/USD	Moving Averages:	Neutral	Sell	Buy	Buy
	0.7431 Indicators:	Buy	Strong Buy	Sell	Strong Buy
	Summary:	Neutral	Neutral	Neutral	Strong Buy
EUR/GBP	Moving Averages:	Strong Sell	Strong Sell	Strong Sell	Neutral
	0.7735 Indicators:	Sell	Strong Sell	Strong Sell	Sell
	Summary:	Strong Sell	Strong Sell	Strong Sell	Neutral
USD/CAD	Moving Averages:	Strong Buy	Strong Buy	Buy	Sell
	1.3433 Indicators:	Buy	Strong Sell	Strong Buy	Strong Sell
	Summary:	Strong Buy	Neutral	Strong Buy	Strong Sell
NZD/USD	Moving Averages:	Neutral	Neutral	Sell	Buy
	0.673 Indicators:	Strong Buy	Strong Buy	Strong Sell	Strong Buy
	Summary:	Buy	Buy	Strong Sell	Strong Buy
EUR/JPY	Moving Averages:	Strong Sell	Strong Sell	Strong Sell	Strong Sell
	123.53 Indicators:	Strong Sell	Strong Sell	Strong Sell	Strong Sell
	Summary:	Strong Sell	Strong Sell	Strong Sell	Strong Sell
EUR/CHF	Moving Averages:	Strong Sell	Sell	Sell	Strong Buy
	1.0955 Indicators:	Strong Sell	Buy	Strong Sell	Strong Buy
	Summary:	Strong Sell	Neutral	Strong Sell	Strong Buy

\*Техническите индикатори описани в горната таблица са само за информация и не следва да се приемат като идея за търговия!

Нива на съпротива и подкрепа

Symbol	S3	S2	S1	Pivot Points	R1	R2	R3
EUR/USD	1.0967	1.0971	1.0973	1.0977	1.0981	1.0983	1.0987
USD/JPY	112.49	112.52	112.54	112.57	112.6	112.62	112.65
GBP/USD	1.4175	1.4179	1.4182	1.4186	1.419	1.4193	1.4197
USD/CHF	0.9973	0.9976	0.9977	0.998	0.9983	0.9984	0.9987
USD/CAD	1.3418	1.3422	1.3424	1.3428	1.3432	1.3434	1.3438
EUR/JPY	123.44	123.49	123.53	123.58	123.63	123.67	123.72
AUD/USD	0.7419	0.7422	0.7425	0.7428	0.7431	0.7434	0.7437
USD/CNY	6.5145	6.5146	6.5146	6.5147	6.5148	6.5148	6.5149

Издателите на този бюлетин не носят отговорност от щети претърпени от тези, които го ползват поради грешна или недостатъчна информация. Не носим отговорност поради грешно разбрана информация. Сигналите в този документ са само с цел да ориентират потребителите, а не да бъдат следвани с цел инвестиции или печалба! Този бюлетин е с цел само и единствено да даде информация за парара и борсовите стоки. Всяка търговия носи риск от загуби! За търговски сигнали се обърнете към професионалисти.