



9.5.2016 10:12

USD/BGN Pivot

Res3	1.7213
Res2	1.7186
Res1	1.7168
Pivot	1.7159
Sup1	1.7141
Sup2	1.7132
Sup3	1.7105

Volatility

USD/BGN 1 ден	0.77%
USD/BGN 7 дни	5.37%
USD/BGN 1 год.	85.19%

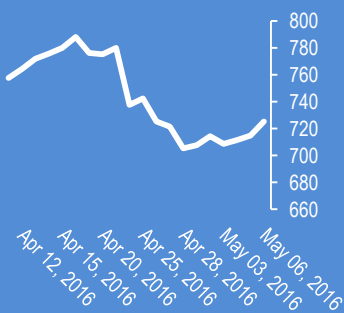
EUR/USD Pivot

Res3	1.1619
Res2	1.1519
Res1	1.1457
Pivot	1.1419
Sup1	1.1357
Sup2	1.1319
Sup3	1.1219

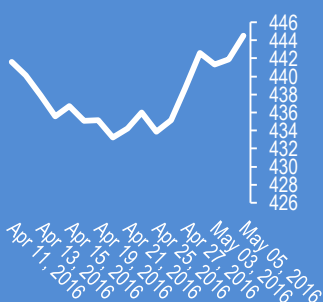
Volatility

EUR/USD 1 ден	0.49%
EUR/USD 7 дни	3.44%
EUR/USD 1 год.	54.61%

Google



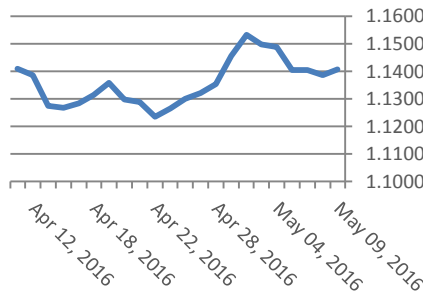
Софикс



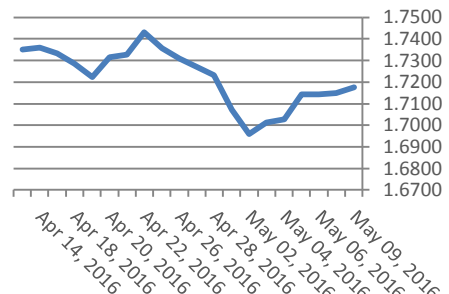
Цени на валути срещу български лев

Валута	Купува	Продава	Отваряне	Най-висока	Най-ниска	Промяна
USD/BGN	1.7057	1.7257	1.7150	1.7177	1.7150	0.0002
EUR/BGN	1.9483	1.9633	1.9558	1.9558	1.9558	0.0000
GBP/BGN	2.4657	2.4847	2.4750	2.4773	2.4750	0.0002
CHF/BGN	1.7914	1.7929	1.7921	1.7921	1.7921	0.0000

Курс EUR/USD



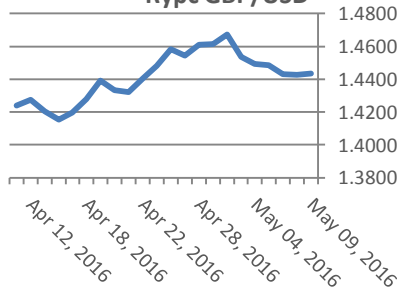
Курс USD/BGN



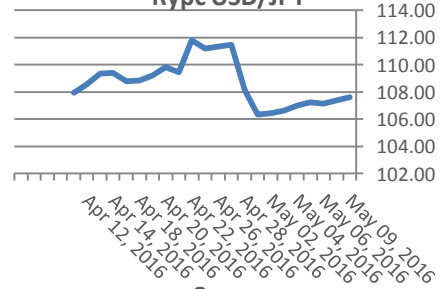
Цени на основните валути

Валута	Купува	Продава	Отваряне	Най-висока	Най-ниска	Промяна
EUR/USD	1.1404	1.1405	1.1396	1.148	1.138	0
USD/JPY	107.51	107.52	107.10	107.69	107.09	0.40
GBP/USD	1.4438	1.4440	1.4417	1.4442	1.4406	0.0009
USD/CHF	0.9709	0.9711	0.9724	0.9736	0.9707	-0.0019
USD/CAD	1.2913	1.2914	1.2948	1.2950	1.2913	0.0004
EUR/JPY	122.60	122.62	122.05	122.77	122.03	0.45

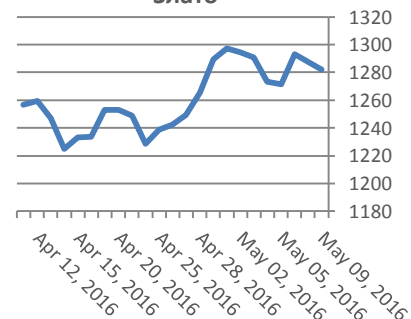
Курс GBP/USD



Курс USD/JPY



Злато

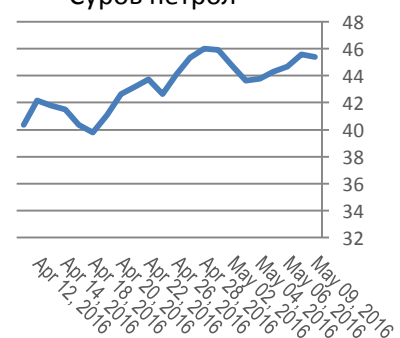


Метали	Цена	Промяна	Промяна в %
Злато	1,282.55	-11.45	-0.88%
Сребро	17.4	-0.127	-0.63%
Мед	2.117	-0.035	-0.72%
Платина	1,071.10	-10.9	-1.63%
Паладии	600.65	-6.87	-1.01%
Алуминий	1,581.00	-16.25	-1.02%

Петрол и газ	Цена	Промяна	Промяна в %
Суров петрол	45.44	0.78	1.75%
Петрол "Brent"	45.92	0.55	1.21%
Природен газ	2.10	0.013	0.62%
Мазут	1.35	0.0126	0.94%

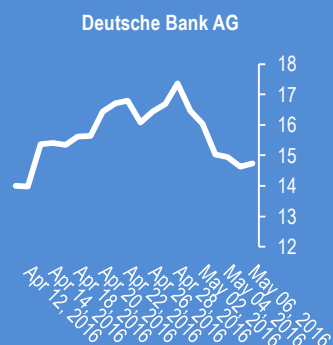
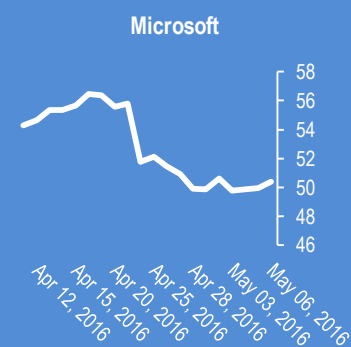
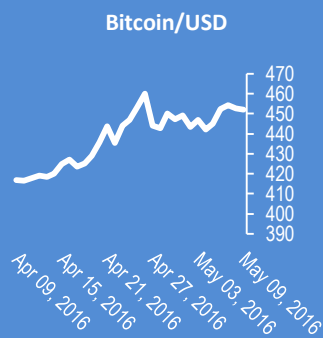
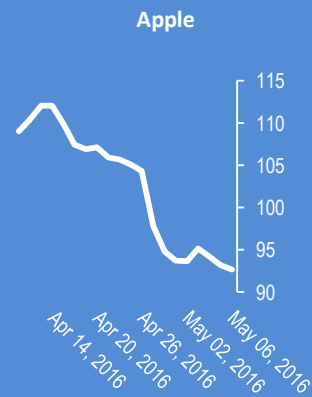
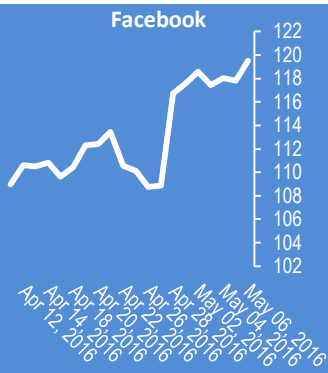
Стоки	Цена	Промяна	Промяна в %
Царевица	380	2.25	0.60%
Пшеница	465.50	1	0.22%
Кафе	1,648.50	29	1.79%
Говеда (живи)	120.9	1.27	1.07%
Захар	459.2	-1.95	-0.42%

Суров петрол



Новини от Kiliantrade.com

WWW.KILIANTRADE.COM



2016-May-09, 04:45	Гърция	(Kilian Signals 2016-May-09, 04:45) Парламентът на Гърция се очаква да гласува днес пенсионната реформа. Днес е спешната среща на Еврогрупата
2016-May-09, 04:39	USD/JPY	(Kilian Signals 2016-May-09, 04:39) Долар-йена поскъпна до 107,62, след като министърът на финансите предупреди за риск от интервенция. Ройтерс
2016-May-09, 04:26	Китай	(Kilian Signals 2016-May-09, 04:26) Индексите в Китай са на червено. Индексът на Шанхай спадна с -2,23 % до 2848,16. Индексът Shenzhen Composite спадна с -2.94% до 1816.68, след като официален ежедневник предупреди, че икономиката се възстановява "L образно". www.marketwatch.com/
2016-May-09, 04:20	JPY	(Kilian Signals 2016-May-09, 04:20) Йената следва да спада, тъй като паричната маса в Япония е 96 % от тази в САЩ, а размерът на икономиката е 25 % според Сорос. Блумберг
2016-May-09, 04:16	NZD/USD	(Kilian Signals 2016-May-09, 04:16) Вълновият анализ за 9 май е актуализиран за абонати
2016-May-09, 04:15	EUR/USD	(Kilian Signals 2016-May-09, 04:15) Голдмън Сакс съкращават дългите позиции в долари. Слабите данни за пазара на труда може да отложат покачването на лихвата за 2017 г.
2016-May-07, 11:04	EUR/USD	(Kilian Signals 2016-May-07, 11:04) Вълновият анализ за 7 май е актуализиран за абонати
2016-May-07, 08:34	Тръмп	(Kilian Signals 2016-May-07, 08:34) "Аз бих правил нов дълг, защото знам, че ако икономиката катастрофира дългът може да се предоговори. Ако пък икономиката се развива добре всичко ще е наред". - Тръмп. CNBC
2016-May-07, 07:19	EUR/USD	(Kilian Signals 2016-May-07, 07:19) Евро-долар спадна до 1,1386 от развиване на дълги доларови позиции формирани преди данните. Поскъпването на долара се приема като временно след слабия доклад за заетостта в САЩ и спада на вероятността от покачване на лихвата според Блумберг
2016-May-07, 07:12	Apple	(Kilian Signals 2016-May-07, 07:12) Акциите на Apple спаднаха през седмицата с -16,6 % до \$91.76, най-голям 3 седмичен спад от 2008 г. Пазарната капитализация спадна с над 75 млрд. долара след 26 април. В
2016-May-07, 06:39	BP	(Kilian Signals 2016-May-07, 06:39) Акциите на BP спаднаха с 10 % през седмицата. Компанията обяви форс мажор следствие на пожарите в Канада според Ройтерс
2016-May-07, 06:21	Гърция	(Kilian Signals 2016-May-07, 06:21) МВФ призова Германия да съкрати дълга на Гърция, в противен случай заплаши да се оттегли. Гърция не успя да направи бюджетни съкращения за 3 млрд. долара. През юли предстои плащане за 3.5 млрд. долара. В понеделник е извънредното заседание на кредиторите. FT
2016-May-07, 06:12	EUR/USD	(Kilian Signals 2016-May-07, 06:12) Евро-долар се покачи до 1,1475, след като заетостта в САЩ за април спадна под прогнозното ниво. Долар-йена спадна до 106,43, а паунд-долар се покачи до 1,4541
2016-May-07, 06:09	Индекси	(Kilian Signals 2016-May-07, 06:09) Индексът Доу Джоунс (Dow Jones) се покачи с +79,92 пункта (+0,45 %) до 17 740,63. Индексът S&P 500 се покачи с +6,51 пункта (+0,32 %) до 2057,14 пункта
2016-May-06, 12:34	NFP	(Kilian Signals 2016-May-06, 12:34) Заетостта в САЩ през април нарастна със 160 хил., при очаквана 200 хил.

Коментари от Daily FX

Euro Lacking Direction as Data Momentum Improves, Brexit Concerns Ebb - bit.ly/1O9ymN7

Dollar's Next Move Falls to Speculators Rather Than Data - bit.ly/1UGiwuZ

Weekly Trading Forecast: Dollar Struggles with Recovery, Euro Faces Greece, Pound Awaits BoE - bit.ly/1UGiwuX

Trading Video: NFPs Falls Short of Full Dollar Liftoff, Beware Speculative Positioning yououtu.be/hDu0UhqHmB4?a

Aussie Dollar Still Vulnerable After Largest Drop in Three Weeks - bit.ly/1q4HBCW

Japanese Yen Could Trade Higher If and When this Occurs - bit.ly/1T5hCJ2

New Zealand Dollar Looks To Wheeler Speech At Financial Stability Report on Tuesday - bit.ly/1T5hAB3

Strategy Video: Different Extremes for Dollar, Yen, Equities and Gold yououtu.be/YmDCvzHHA9U?a

Gold Dips as USD Rips- NFP Extinguishes June Rate Hike Hopes - bit.ly/1YdQ8z7

Yuan Volatility to Continue on PBOC Activity, CPI and Equity Volatility - bit.ly/1O4tEAj

Super Thursday: Brexit Possibility to Complicate Inflation Projections - bit.ly/23w2hB0

Име	Вид	5 минути	15 минути	1 час	1 ден
EUR/USD	Moving Averages:	Sell	Strong Sell	Sell	Buy
	1.1399 Indicators:	Strong Sell	Buy	Sell	Neutral
	Summary:	Strong Sell	Neutral	Sell	Neutral
GBP/USD	Moving Averages:	Sell	Strong Sell	Strong Sell	Sell
	1.4424 Indicators:	Sell	Buy	Strong Sell	Sell
	Summary:	Sell	Neutral	Strong Sell	Sell
USD/JPY	Moving Averages:	Buy	Buy	Strong Buy	Sell
	107.53 Indicators:	Strong Buy	Strong Buy	Strong Buy	Strong Sell
	Summary:	Strong Buy	Strong Buy	Strong Buy	Strong Sell
USD/CHF	Moving Averages:	Strong Sell	Sell	Buy	Buy
	0.9717 Indicators:	Buy	Sell	Strong Buy	Buy
	Summary:	Neutral	Sell	Strong Buy	Buy
AUD/USD	Moving Averages:	Strong Sell	Strong Sell	Strong Sell	Strong Sell
	0.7368 Indicators:	Strong Sell	Strong Sell	Buy	Strong Sell
	Summary:	Strong Sell	Strong Sell	Neutral	Strong Sell
EUR/GBP	Moving Averages:	Strong Sell	Neutral	Buy	Strong Buy
	0.7903 Indicators:	Strong Sell	Sell	Strong Buy	Strong Buy
	Summary:	Strong Sell	Neutral	Strong Buy	Strong Buy
USD/CAD	Moving Averages:	Strong Sell	Sell	Buy	Neutral
	1.2925 Indicators:	Buy	Strong Sell	Buy	Strong Buy
	Summary:	Neutral	Strong Sell	Buy	Buy
NZD/USD	Moving Averages:	Sell	Strong Sell	Strong Sell	Neutral
	0.6836 Indicators:	Strong Sell	Sell	Neutral	Strong Sell
	Summary:	Strong Sell	Strong Sell	Sell	Sell
EUR/JPY	Moving Averages:	Buy	Buy	Strong Buy	Sell
	122.59 Indicators:	Sell	Strong Buy	Strong Buy	Strong Sell
	Summary:	Neutral	Strong Buy	Strong Buy	Strong Sell
EUR/CHF	Moving Averages:	Strong Sell	Sell	Buy	Strong Buy
	1.1077 Indicators:	Strong Sell	Strong Sell	Strong Sell	Strong Buy
	Summary:	Strong Sell	Strong Sell	Neutral	Strong Buy

*Техническите индикатори описани в горната таблица са само за информация и не следва да се приемат като идея за търговия!

Нива на съпротива и подкрепа

Name	S3	S2	S1	Pivot Points	R1	R2	R3
EUR/USD	1.1387	1.1393	1.1397	1.1403	1.1409	1.1413	1.1419
USD/JPY	107.25	107.36	107.44	107.55	107.66	107.74	107.85
GBP/USD	1.4394	1.4406	1.4413	1.4425	1.4437	1.4444	1.4456
USD/CHF	0.9703	0.9708	0.9711	0.9716	0.9721	0.9724	0.9729
USD/CAD	1.2915	1.2919	1.2921	1.2925	1.2929	1.2931	1.2935
EUR/JPY	122.44	122.52	122.57	122.65	122.73	122.78	122.86
AUD/USD	0.7358	0.7363	0.7367	0.7372	0.7377	0.7381	0.7386
USD/CNY	6.5002	6.5002	6.5002	6.5002	6.5002	6.5002	6.5002

Издателите на този бюлетин не носят отговорност от щети претърпени от тези, които го ползват поради грешна или недостатъчна информация. Не носим отговорост поради грешно разбрана информация. Сигналите в този документ са само с цел да ориентират потребителите, а не да бъдат следвани с цел инвестиции или печалба! Този бюлетин е с цел само и единствено да даде информация за парара и борсовите стоки. Всяка търговия носи риск от загуби! За търговски сигнали се обърнете към професионалисти.