



9.8.2016 09:20

## USD/BGN Pivot

Res3	1.7704
Res2	1.7675
Res1	1.7663
Pivot	1.7646
Sup1	1.7634
Sup2	1.7617
Sup3	1.7588

## Volatility

USD/BGN 1 ден	0.73%
USD/BGN 7 дни	5.14%
USD/BGN 1 год.	81.60%

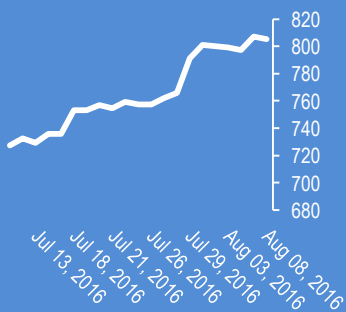
## EUR/USD Pivot

Res3	1.1120
Res2	1.1101
Res1	1.1094
Pivot	1.1082
Sup1	1.1075
Sup2	1.1063
Sup3	1.1044

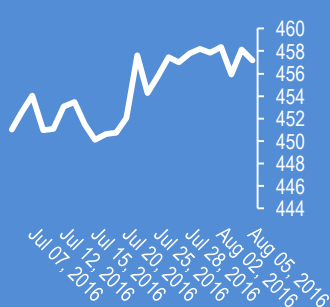
## Volatility

EUR/USD 1 ден	0.46%
EUR/USD 7 дни	3.19%
EUR/USD 1 год.	50.61%

## Google



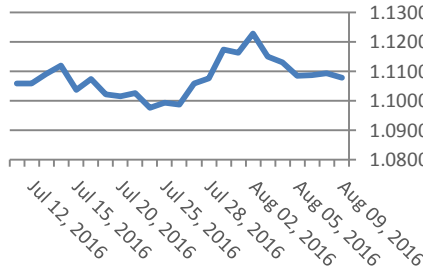
## Софикс



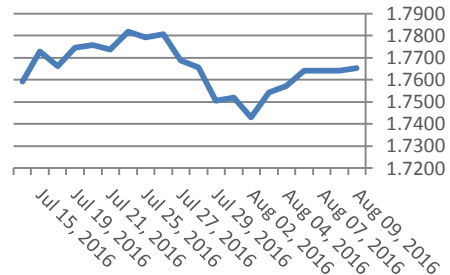
## Цени на валути срещу български лев

Валута	Купува	Продава	Отваряне	Най-висока	Най-ниска	Промяна
USD/BGN	1.7558	1.7758	1.7651	1.7658	1.7629	0.0004
EUR/BGN	1.9483	1.9633	1.9556	1.9573	1.9544	0.0001
GBP/BGN	2.2844	2.3019	2.3020	2.3030	2.2923	-0.0039
CHF/BGN	1.7914	1.7929	1.7921	1.7921	1.7921	0.0000

## Курс EUR/USD



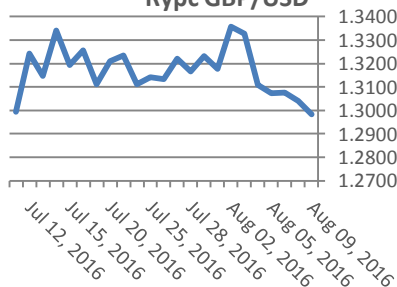
## Курс USD/BGN



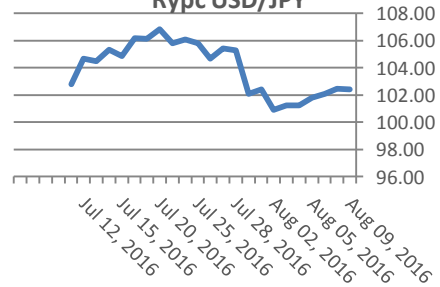
## Цени на основните валути

Валута	Купува	Продава	Отваряне	Най-висока	Най-ниска	Промяна
EUR/USD+	1.1078	1.1079	1.1086	1.109	1.1071	-0.0007
USD/JPY+	102.42	102.44	102.45	102.53	102.27	-0.02
GBP/USD+	1.2983	1.2985	1.3039	1.3049	1.2978	-0.0055
USD/CHF+	0.9835	0.9837	0.9823	0.9838	0.9823	0.0013
USD/CAD+	1.3179	1.3180	1.3156	1.3187	1.3152	0.0024
EUR/JPY+	113.47	113.50	113.60	113.62	113.35	-0.12

## Курс GBP/USD

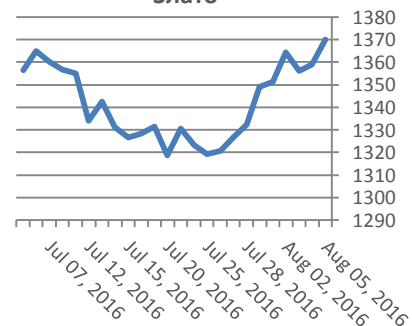


## Курс USD/JPY



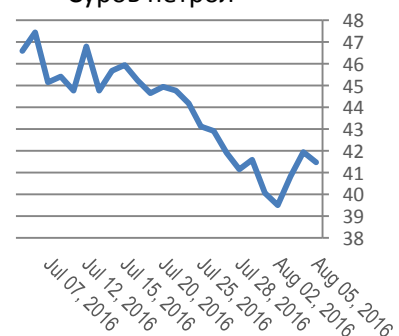
Метали	Цена	Промяна	Промяна в %
Злато	1,369.85	2.45	0.18%
Сребро	20.432	-0.011	0.15%
Мед	2.179	0.005	-0.05%
Платина	1,170.55	5.55	0.23%
Паладии	707.52	1.52	0.48%
Алуминий	1,640.25	14	0.86%

## Злато



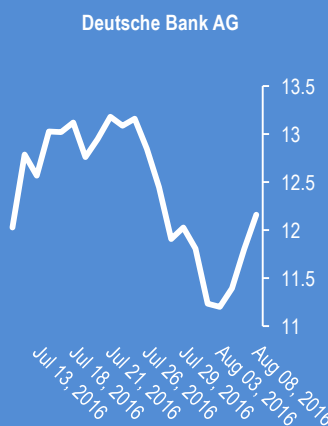
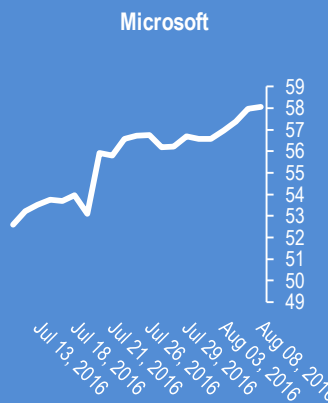
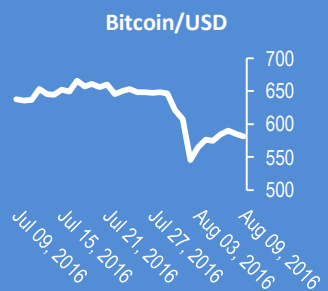
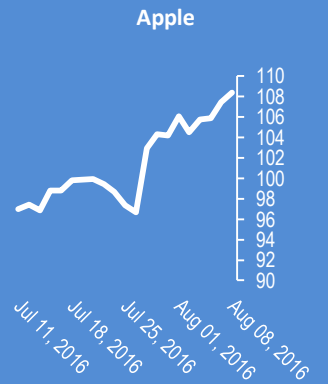
Петрол и газ	Цена	Промяна	Промяна в %
Суров петрол	41.77	-0.16	-0.38%
Петрол "Brent"	44.06	-0.23	-0.52%
Природен газ	2.83	-0.009	-0.32%
Мазут	1.32	-0.0077	-0.58%

## Суров петрол



Стоки	Цена	Промяна	Промяна в %
Царевица САЩ	323.5	2.5	0.78%
Пшеница САЩ	407.00	3.8	0.94%
Кафе САЩ	141.88	1.5	1.07%
Говеда (живи)	114.55	-0.65	-0.56%
ЗахарСАЩ	19.91	0.11	0.56%





2016-Aug-09, 05:04	Япония пос	(Kilian Signals 2016-Aug-09, 05:04) Япония постави войските в повишена бойна готовност за срок от 3 месеца. Премиерът Абе заповяда свалянето на ракети от Северна Корея, които застрашават Япония. САЩ изпращат самолетоносача В1 предаде Ройтерс
2016-Aug-09, 05:03	GBP/USD се	(Kilian Signals 2016-Aug-09, 05:03) Паунд-долар се срива до 1,2977, най-ниско ниво от 11 юли. Напълно в съответствие с вълновия модел
2016-Aug-09, 05:00	Инвазията в	(Kilian Signals 2016-Aug-09, 05:00) Русия трупа войски в Крим. Украйна предупреждава, че инвазията е възможна във всеки момент. Източник: mishtalk.com/
2016-Aug-09, 04:56	EUR/USD - в	(Kilian Signals 2016-Aug-09, 04:56)
2016-Aug-08, 13:43	Брентът скс	(Kilian Signals 2016-Aug-08, 13:43) Брентът поскъпна днес до \$45.12, след като министърът на енергетиката на Русия заяви, че държавата е готова да обсъжда замразяване на производството. В петък предупредихме, че петролът навлиза в бича фаза, след като се изтласка от \$41.49 на 2 август. Източник: зероходж.ком
2016-Aug-08, 13:21	Стартира тъ	(Kilian Signals 2016-Aug-08, 13:21)
2016-Aug-08, 10:07	USD/JPY ата	(Kilian Signals 2016-Aug-08, 10:07) USD/JPY атакува бариерата на 102,45, линия на тренда от 26 юни. Възможна е реакция в негативна посока
2016-Aug-08, 10:06	Срив на кол	(Kilian Signals 2016-Aug-08, 10:06) Акциите на Делта Еърлайнс спадат&nbsp;на премаркета от срив на компютърната система
2016-Aug-08, 09:41	Лихвата в С	(Kilian Signals 2016-Aug-08, 09:41) Лихвата в САЩ ще се покачи до 3,4 % към края на 2019 г. според икономистите на Голдмън Сакс. Ако това обаче стане факт ще предизвика икономическа криза в Азия от отлива на капитали, а инвестиции за 13 трлн. долара в облигации с отрицателна доходност ще се насочат към САЩ. (бел. ред.)
2016-Aug-08, 09:37	EUR/USD пр	(Kilian Signals 2016-Aug-08, 09:37)
2016-Aug-08, 09:36	Заплатата в	(Kilian Signals 2016-Aug-08, 09:36) Минималната заплата за държавна работа в САЩ е 0,25 долара през 1938 г. Ако се преизчисли с темпа на инфлация днес &nbsp;следва да е 4,13 долара, докато всъщност е &nbsp;6,38 долара. Източник: money.cnn.com
2016-Aug-08, 09:20	Акциите на	(Kilian Signals 2016-Aug-08, 09:20) Акциите на Wal Mart поскъпват на премаркета &nbsp;след сделката за 3 млрд. долара по покупката на Jet.com
2016-Aug-08, 09:15	Пазарът на	(Kilian Signals 2016-Aug-08, 09:15) Пазарът на недвижиминости във Великобритания потъва. За периода 24 юни - 2 август са направени 17 сделки за 165 млн. долара спрямо 20 за 3.27 млрд. долара за същия период на 2015 г. Не е по-розово и положението в Европа където са направени 70 сделки за 5 млрд. долара, което е спад със 77 % спрямо миналата година. Източник: www.marketwatch.com/
2016-Aug-08, 08:49	Замразяват	(Kilian Signals 2016-Aug-08, 08:49) Фючърсите на петрола (WTI) поскъпнаха с +1,3 % до \$42.35 от &nbsp;предложенията на държави &nbsp;за замразяване на производството, в които влизат &nbsp;Венецуела, Еквадор и Кувейт и към които може да се присъедини Русия &nbsp;според &nbsp;seekingalpha.com. Инициативата обаче се счита за обречена, тъй като членове на ОПЕК водят битка за пазарен дял
2016-Aug-08, 07:09	Генериран	(Kilian Signals 2016-Aug-08, 07:09)

Коменари от Daily FX

Webinar: Fundamental Forecast - Recharged Risk Trends, A Rise in Global Stimulus [youtu.be/algIgcQocg?a](https://youtu.be/algIgcQocg?a)

New Zealand Dollar Finds Support as RBNZ Rate Decision Nears - [bit.ly/2b9RiLs](https://bit.ly/2b9RiLs)

Trading Video: Stocks Struggle Despite NFPs and New QE, USDJPY and GBPUSD Evolve [youtu.be/I3HPg6-2EAc?a](https://youtu.be/I3HPg6-2EAc?a)

Strategy Video: Volume in SPY and Other 'Market' Favorites Hit Multi-Year Lows [youtu.be/hy7ICR5oxcw?a](https://youtu.be/hy7ICR5oxcw?a)

British Pound Unmoved on Best BRC Retail Sales Data in 6 Months - [bit.ly/2b9GMr6](https://bit.ly/2b9GMr6)

AUD/USD Technical Analysis: Pivotal Resistance Back in Play - [bit.ly/2b9roHO](https://bit.ly/2b9roHO)

EUR/USD Technical Analysis: Euro Back on the Defensive - [bit.ly/2b9yrU3](https://bit.ly/2b9yrU3)

EUR/JPY Technical Analysis: Down-Trend at 'Decision Point' - [bit.ly/2b8LR2J](https://bit.ly/2b8LR2J)

AUD/JPY to Mount Larger Recovery; Inverse H&S Taking Shape? - [bit.ly/2b8BUz1](https://bit.ly/2b8BUz1)

COT-Record British Pound Ownership Profile - [bit.ly/2b8sbsN](https://bit.ly/2b8sbsN)

China's Market News: Default Risk Spreads in Northeast China - [bit.ly/2b8nGRY](https://bit.ly/2b8nGRY)

Име	Вид	5 минути	15 минути	1 час	1 ден
EUR/USD	Moving Averages:	Strong Sell	Strong Sell	Strong Sell	Strong Sell
	1.1079 Indicators:	Strong Sell	Strong Sell	Strong Sell	Strong Sell
	Summary:	Strong Sell	Strong Sell	Strong Sell	Strong Sell
GBP/USD	Moving Averages:	Strong Sell	Strong Sell	Strong Sell	Strong Sell
	1.2984 Indicators:	Strong Sell	Strong Sell	Strong Sell	Strong Sell
	Summary:	Strong Sell	Strong Sell	Strong Sell	Strong Sell
USD/JPY	Moving Averages:	Strong Buy	Strong Buy	Strong Buy	Sell
	102.43 Indicators:	Strong Buy	Strong Buy	Sell	Strong Sell
	Summary:	Strong Buy	Strong Buy	Neutral	Strong Sell
USD/CHF	Moving Averages:	Strong Buy	Strong Buy	Strong Buy	Strong Buy
	0.9836 Indicators:	Strong Buy	Strong Buy	Strong Buy	Strong Buy
	Summary:	Strong Buy	Strong Buy	Strong Buy	Strong Buy
AUD/USD	Moving Averages:	Strong Sell	Strong Sell	Sell	Buy
	0.7631 Indicators:	Strong Sell	Sell	Strong Sell	Strong Buy
	Summary:	Strong Sell	Strong Sell	Strong Sell	Strong Buy
EUR/GBP	Moving Averages:	Buy	Strong Buy	Strong Buy	Strong Buy
	0.8532 Indicators:	Strong Buy	Buy	Strong Buy	Strong Buy
	Summary:	Strong Buy	Strong Buy	Strong Buy	Strong Buy
USD/CAD	Moving Averages:	Sell	Buy	Buy	Strong Buy
	1.318 Indicators:	Sell	Sell	Strong Buy	Strong Buy
	Summary:	Sell	Neutral	Strong Buy	Strong Buy
NZD/USD	Moving Averages:	Sell	Strong Sell	Strong Sell	Neutral
	0.7125 Indicators:	Strong Sell	Strong Sell	Strong Sell	Sell
	Summary:	Strong Sell	Strong Sell	Strong Sell	Neutral
EUR/JPY	Moving Averages:	Buy	Buy	Buy	Sell
	113.48 Indicators:	Strong Buy	Strong Buy	Strong Sell	Strong Sell
	Summary:	Strong Buy	Strong Buy	Neutral	Strong Sell
EUR/CHF	Moving Averages:	Buy	Strong Buy	Strong Buy	Buy
	1.0897 Indicators:	Strong Buy	Strong Buy	Strong Buy	Strong Buy
	Summary:	Strong Buy	Strong Buy	Strong Buy	Strong Buy

*\*Техническите индикатори описани в горната таблица са само за информация и не следва да се приемат като идея за търговия!*

Нива на съпротива и подкрепа

Name	S3	S2	S1	Pivot Points	R1	R2	R3
EUR/USD	1.1079	1.1081	1.1082	1.1084	1.1086	1.1087	1.1089
USD/JPY	102.29	102.31	102.33	102.35	102.37	102.39	102.41
GBP/USD	1.299	1.2993	1.2994	1.2997	1.3	1.3001	1.3004
USD/CHF	0.9827	0.9829	0.9829	0.9831	0.9833	0.9833	0.9835
USD/CAD	1.3173	1.3176	1.3178	1.3181	1.3184	1.3186	1.3189
EUR/JPY	113.38	113.41	113.42	113.45	113.48	113.49	113.52
AUD/USD	0.7622	0.7626	0.7628	0.7632	0.7636	0.7638	0.7642
USD/CNY	6.6531	6.6565	6.6586	6.662	6.6654	6.6675	6.6709

Издателите на този бюлетин не носят отговорност от щети претърпени от тези, които го ползват поради грешна или недостатъчна информация. Не носим отговорост поради грешно разбрана информация. Сигналите в този документ са само с цел да ориентират потребителите, а не да бъдат следвани с цел инвестиции или печалба! Този бюлетин е с цел само и единствено да даде информация за парара и борсовите стоки. Всяка търговия носи риск от загуби! За търговски сигнали се обърнете към професионалисти.