



9.11.2015 08:03

USD/BGN Pivot

Res3	1.8222
Res2	1.8213
Res1	1.8210
Pivot	1.8204
Sup1	1.8201
Sup2	1.8195
Sup3	1.8186

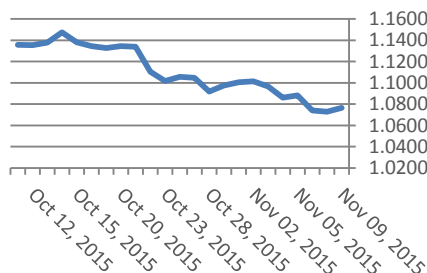
Цени на валути срещу български лев

Валута	Купува	Продава	Отваряне	Най-висока	Най-ниска	Промяна
USD/BGN	1.8105	1.8291	1.8207	1.8207	1.8198	-0.0003
EUR/BGN	1.9458	1.9658	1.9550	1.9558	1.9550	0.0004
GBP/BGN	2.7271	2.7552	2.7391	2.7412	2.7391	0.0003
CHF/BGN	1.7914	1.7929	1.7921	1.7921	1.7921	0.0000

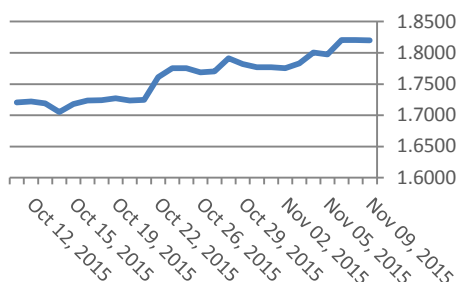
Volatility

USD/BGN 1 ден	1.16%
USD/BGN 7 дни	8.10%
USD/BGN 1 год.	128.63%

Курс EUR/USD



Курс USD/BGN



EUR/USD Pivot

Res3	1.0845
Res2	1.0793
Res1	1.0764
Pivot	1.0741
Sup1	1.0712
Sup2	1.0689
Sup3	1.0637

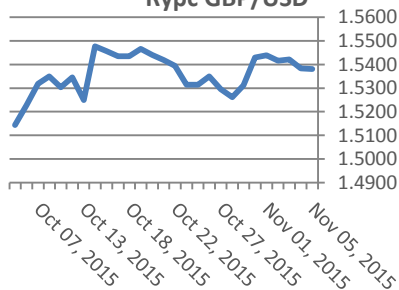
Цени на основните валути

Валута	Купува	Продава	Отваряне	Най-висока	Най-ниска	Промяна
EUR/USD	1.0761	1.0763	1.0734	1.0771	1.0719	0.0022
USD/JPY	123.27	123.29	123.30	123.48	123.18	0.12
GBP/USD	1.5073	1.5074	1.5053	1.5077	1.5042	0.002
USD/CHF	1.0039	1.0041	1.0054	1.0063	1.0037	-0.0025
USD/CAD	1.3282	1.3285	1.3303	1.3310	1.3280	-0.0023
EUR/JPY	132.66	132.68	132.38	132.89	132.19	0.39

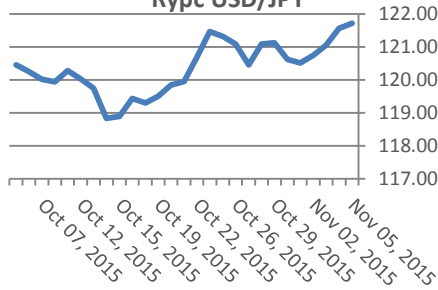
Volatility

EUR/USD 1 ден	0.80%
EUR/USD 7 дни	5.59%
EUR/USD 1 год.	88.76%

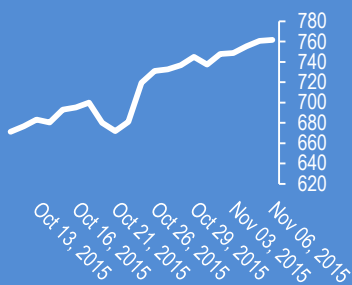
Курс GBP/USD



Курс USD/JPY



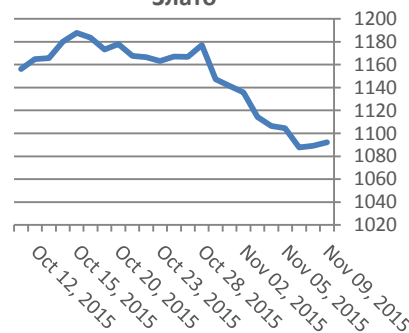
Google



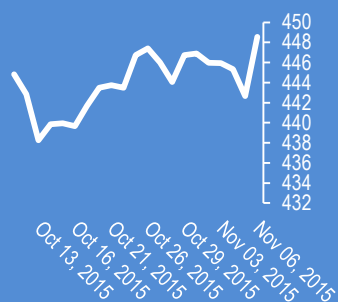
Метали

Метали	Цена	Промяна	Промяна в %
Злато	1,092.40	4.7	0.43%
Сребро	14.735	0.044	0.30%
Мед	2.246	0.003	0.12%
Платина	940.4	-1.95	-0.21%
Паладии	615.65	-6.55	-1.05%
Алуминий	1,528.75	2.75	0.18%

Злато



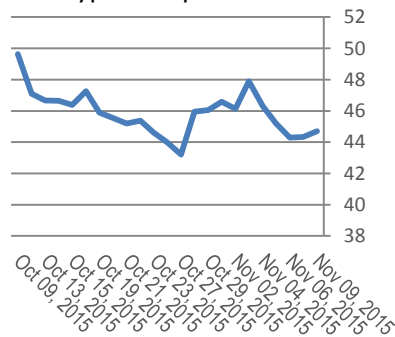
Софикс



Петрол и газ

Петрол и газ	Цена	Промяна	Промяна в %
Суров петрол	44.71	0.42	0.95%
Петрол "Brent"	48.61	0.44	0.91%
Природен газ	2.362	0.006	0.25%
Мазут	1.5028	0.0042	0.28%

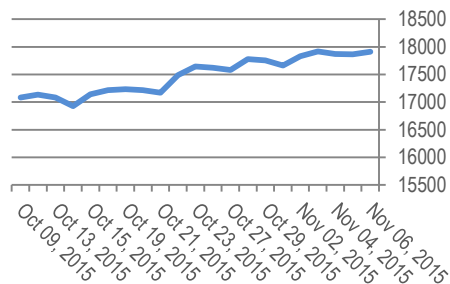
Суров петрол



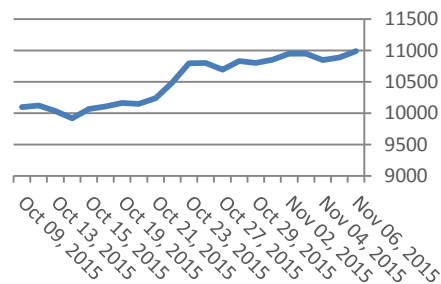
Стоки

Стоки	Цена	Промяна	Промяна в %
Царевица	374.5	2.12	0.57%
Пшеница	519.75	-3.12	-0.60%
Кафе	1,611.00	-60	-3.59%
Говеда (живи)	134.85	-0.15	-0.11%
Захар	393.8	0	0.00%

Dow Jones index



DAX Index



Индекси	Цена	Прецишна	Най-висока	Промяна	Промяна %
Dow 30	17,910.20	17,912.04	17,768.60	46.77	0.0026
S&P 500	2,099.20	2,101.91	2,083.74	-0.73	-0.0003
Nasdaq	5,147.1	5,147.1	5,092.9	19.4	0.0038
SmallCap 2000	1,200.75	1,201.45	1,180.45	11.1	0.0093
S&P 500 VIX	14.33	16	14.32	-0.72	-0.0478
S&P/TSX	13,553.30	13,593.67	13,481.45	-5.48	-0.0004
TR Canada 50	233.14	233.84	231.89	0	0
Bovespa	46,918.52	48,046.47	46,397.11	-1128.24	-0.0235
IPC	45,243.85	45,388.21	44,923.46	48.2	0.0011
DAX	10,988.03	11,055.45	10,843.48	100.29	0.0092
FTSE 100	6,353.83	6,395.19	6,332.73	-11.07	-0.0017
CAC 40	4,984.15	5,011.65	4,930.92	4.11	0.0008
Euro Stoxx 50	3,468.21	3,485.55	3,424.00	20.72	0.006

EURIBORS 11.6.2015

Падеж	Процент
Euribor - 1 week	-0.15%
Euribor - 2 weeks	-0.15%
Euribor - 1 month	-0.12%
Euribor - 2 months	-0.09%
Euribor - 3 months	-0.07%
Euribor - 6 months	0.00%
Euribor - 9 months	0.04%
Euribor - 12 months	0.10%

Лихвени % Централни банки

Federal Reserve (FED)	0.00%-0.25%	Bank of Japan (BOJ)	0.10%
European Central Bank (ECB)	0.0005	Central Bank of the Russian Fe	11.00%
Bank of England (BOE)	0.005	Reserve Bank of India (RBI)	6.75%
Swiss National Bank (SNB)	-0.0075	People's Bank of China (PBOC)	4.35%
Reserve Bank of Australia (RBA)	0.02	Central Bank of Brazil (BCB)	14.25%

USD Libor 11.6.2015

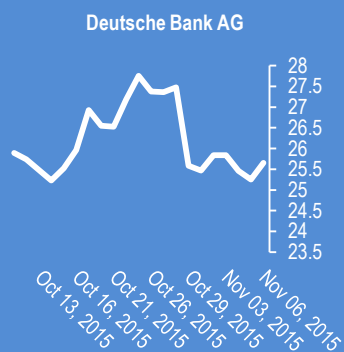
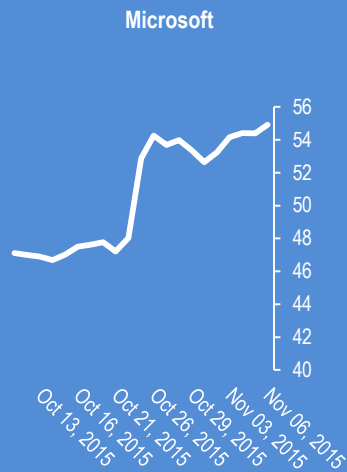
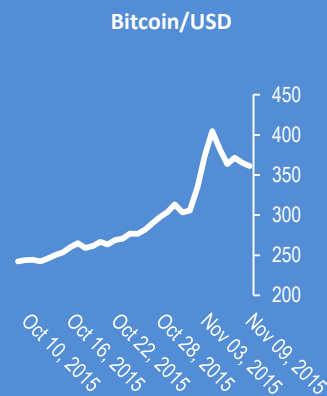
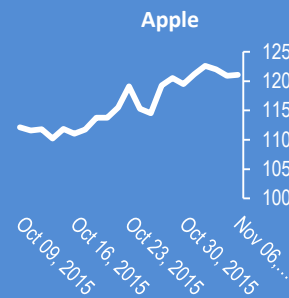
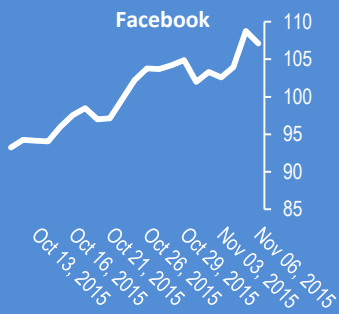
Падеж	Процент
Libor - 1 week	0.15%
Libor - 1 month	0.19%
Libor - 2 months	0.26%
Libor - 3 months	0.34%
Libor - 6 months	0.57%
Libor - 12 months	0.90%

Календар на икономическите данни за деня

Час GMT	Валута	Събития	Текущо	Предвидено	Последно
01:30	JPY	Labor Cash Earnings Y/Y Sep	0.006	0.005	0.005
07:00	EUR	German Trade Balance (EUR) Sep	0	22.3B	19.6B
09:30	EUR	Eurozone Sentix Investor Confidence Nov	0	12.4	11.7
13:15	CAD	Housing Starts Oct	0	198K	230.7k
00:00	00:00	0	0	0	0
00:00	00:00	0	0	0	0
00:00	00:00	0	0	0	0
00:00	00:00	0	0	0	0
00:00	00:00	0	0	0	0
00:00	00:00	0	0	0	0
00:00	00:00	0	0	0	0
00:00	00:00	0	0	0	0
00:00	00:00	0	0	0	0
00:00	00:00	0	0	0	0
00:00	00:00	0	0	0	0
00:00	00:00	0	0	0	0
00:00	00:00	0	0	0	0

Български ДЦК

Падеж	Доходност %
1 месец	0.030
1 година	0.481
3 години	1.059
5 години	1.327
7 години	1.998
10 години	2.899



2015-Nov-09, 05:56	USD	(Kilian Signals 2015-Nov-09, 05:56) Доларът достигна нива, на които Федералният резерв интервенира вербално през март срещу поскъпването на курса, което предизвика най-голям спад от 2009 г. Блумберг
2015-Nov-09, 05:36	EUR/GBP	(Kilian Signals 2015-Nov-09, 05:36) EUR/GBP (0.7141). Вълнов анализ за 8 ноември. Абонаментен план
2015-Nov-09, 05:34	Китай	(Kilian Signals 2015-Nov-09, 05:34) Износът спадна с -6,9 % на годишна база през октомври на годишна база при очакван спад с -3,2 %
2015-Nov-09, 05:28	Oil	(Kilian Signals 2015-Nov-09, 05:28) Саудитска Арабия не планира да намали добива на петрол преди срещата на ОПЕК на 4 декември във Виена въпреки спада на цената на петрола. FT
2015-Nov-09, 05:19	Никей 225	(Kilian Signals 2015-Nov-09, 05:19) Никей 225 поскъпна с 372,90 пункта (+1.94 %) до 19 638,50
2015-Nov-09, 05:17	USD/JPY	(Kilian Signals 2015-Nov-09, 05:17) Долар-йена поскъпна до 123,47
2015-Nov-09, 05:16	EUR/USD	(Kilian Signals 2015-Nov-09, 05:16) Евро-долар ще спадне до 0,9500 в рамките на година според Голдмън Сакс, след като изключително позитивния доклад за пазара на труда в петък увеличи вероятността от покачване на лихвата през декември до 70 %
2015-Nov-08, 16:04	EUR/GBP	(Kilian Signals 2015-Nov-08, 16:04) EUR-GBP – 0,7135. Кросът се изтласка в петък от 0,7040 и проби бариерата на 0,7086 (X-B) и базовата линия на падащия ценови канал от 1 октомври, преминаваща към 0,7105, което сигнализира за приключване на структурата на спада от 13 октомври, която се разви като „Двойна комбинация“ (Zig-Zag and Flat correction) във вълна (B).
2015-Nov-07, 10:24	EUR/USD	(Kilian Signals 2015-Nov-07, 10:24) Евро-долар (1.0737). Вълнов анализ. Абонаментен план
2015-Nov-07, 10:22	EUR/USD	(Kilian Signals 2015-Nov-07, 10:22) EUR-USD – 1.0737. Евро-долар остана в петък под съпротивата на 1,0902 (61,8 %), а последвалия спад и пробив на зоната на подкрепа в 1,0830-22 ускориха негативната тенденция до 1,0706 (80,0 % на движението от 1,0462 до 1,1713).
2015-Nov-07, 06:28	CFTC	(Kilian Signals 2015-Nov-07, 06:28) Късите позиции в EUR нарастнаха до 134 хил. контракта спрямо 106 хил. преди седмица според CFTC. Дългите позиции в GBP нарастнаха до 188 хил. спрямо 4 хил. Късите позиции в JPY се увеличиха до 44 хил. спрямо 34 хил. контракта
2015-Nov-07, 06:23	Baltic Dry Inc	(Kilian Signals 2015-Nov-07, 06:23) Индексът Baltic Dry, който измерва цената на морските превози на суровини спадна през ноември до най-ниско ниво в историята
2015-Nov-07, 06:20	Alcelor Mital	(Kilian Signals 2015-Nov-07, 06:20) Най-голямата фирма за производство на стомана в света -Alcelor Mital регистрира рекордна загуба, спира изплащането на дивиденди според Блумберг. Спадът на финансовите резултати е следствие на силната конкуренция от Китай. Регистрираната в Люксембург компания произвежда 94 млн. т. стомана за 2014 г., а производството от Китай се очаква да достигне 110 млн. през 2015 г.
2015-Nov-07, 06:12	Бъфет	(Kilian Signals 2015-Nov-07, 06:12) Фондът на Бъфет - Беркшир Хатауей регистрира загуба от 2 млрд. долара от IBM според Блумберг. Акциите на IBM спаднаха с -8,96 % от септември до 137,33 долара (27.10).
2015-Nov-07, 06:02	ЕЦБ	(Kilian Signals 2015-Nov-07, 06:02) Федералният резерв е на път да увеличи лихвата през декември, а ЕЦБ да разшири или удължи QE. Разминаването в посоките на САЩ и Европа е за пръв път от 1994 г. и оказва силен натиск върху курса на еврото

Коментари от Daily FX

Watch and read about @JamieSaettele's market outlook for the week ahead: youtube.com/watch?v=qMaaLe...
dailyfx.com/forex/video/te...

Post-Fed GBP/USD Rebound at Risk on Dovish BoE, Soft Inflation Report - bit.ly/1GCabDL

Oil Prices Could Drive the CAD Lower Before the Recession Ends - bit.ly/1GCaazJ

Gold Pops and Drops on Fed- Prices Target Support Ahead of NFPs - bit.ly/1GCaazH

The End of China's One-Child Policy Charges NZD Higher - bit.ly/1GCabDG

USD/JPY Might Trade Sideways Until February - bit.ly/1LH0ans

US Dollar Lifted Briefly as Fed's Favorite Inflation Measure Held Steady - bit.ly/1P1KWgC

EUR/USD Pares Fed-Driven Decline; Retail FX Flips Back to Net-Short - bit.ly/1WotHVL

Price & Time: USD/JPY; 1998 High Still An Influence? - bit.ly/1WILxy1

China as Japan 2.0, and the Fed Signals No Concern for Global Markets - bit.ly/1PZkwLD

GBP/JPY Shorts Favored as Bearish Elliott Wave Pattern Prints - bit.ly/1PUzvHE

Име	Вид	5 минути	15 минути	1 час	1 ден
EUR/USD	Moving Averages:	Sell	Sell	Sell	Strong Sell
	1.0762 Indicators:	Strong Sell	Strong Buy	Strong Buy	Strong Sell
	Summary:	Strong Sell	Neutral	Neutral	Strong Sell
GBP/USD	Moving Averages:	Buy	Buy	Sell	Strong Sell
	1.5074 Indicators:	Strong Buy	Strong Buy	Strong Buy	Strong Sell
	Summary:	Strong Buy	Strong Buy	Neutral	Strong Sell
USD/JPY	Moving Averages:	Strong Sell	Sell	Buy	Strong Buy
	123.28 Indicators:	Strong Sell	Strong Sell	Strong Buy	Strong Buy
	Summary:	Strong Sell	Strong Sell	Strong Buy	Strong Buy
USD/CHF	Moving Averages:	Sell	Sell	Buy	Strong Buy
	1.004 Indicators:	Buy	Strong Sell	Strong Sell	Strong Buy
	Summary:	Neutral	Strong Sell	Neutral	Strong Buy
AUD/USD	Moving Averages:	Buy	Buy	Sell	Strong Sell
	0.706 Indicators:	Strong Buy	Strong Buy	Strong Buy	Strong Sell
	Summary:	Strong Buy	Strong Buy	Neutral	Strong Sell
EUR/GBP	Moving Averages:	Sell	Sell	Sell	Sell
	0.714 Indicators:	Sell	Neutral	Strong Buy	Sell
	Summary:	Sell	Neutral	Neutral	Sell
USD/CAD	Moving Averages:	Strong Sell	Sell	Buy	Strong Buy
	1.3283 Indicators:	Strong Sell	Strong Sell	Strong Sell	Strong Buy
	Summary:	Strong Sell	Strong Sell	Neutral	Strong Buy
NZD/USD	Moving Averages:	Buy	Buy	Neutral	Strong Sell
	0.656 Indicators:	Strong Buy	Strong Buy	Strong Buy	Strong Sell
	Summary:	Strong Buy	Strong Buy	Buy	Strong Sell
EUR/JPY	Moving Averages:	Sell	Neutral	Buy	Sell
	132.68 Indicators:	Strong Sell	Strong Sell	Strong Buy	Sell
	Summary:	Strong Sell	Sell	Strong Buy	Sell
EUR/CHF	Moving Averages:	Sell	Strong Sell	Strong Sell	Strong Sell
	1.0805 Indicators:	Strong Sell	Strong Sell	Strong Buy	Strong Sell
	Summary:	Strong Sell	Strong Sell	Strong Sell	Strong Sell

*Техническите индикатори описани в горната таблица са само за информация и не следва да се приемат като идея за търговия!

Нива на съпротива и подкрепа

Symbol	S3	S2	S1	Pivot Points	R1	R2	R3
EUR/USD	1.0761	1.0764	1.0765	1.0768	1.0771	1.0772	1.0775
GBP/USD	1.5065	1.5067	1.5068	1.507	1.5072	1.5073	1.5075
USD/JPY	123.32	123.34	123.35	123.37	123.39	123.4	123.42
USD/CHF	1.0041	1.0042	1.0042	1.0043	1.0044	1.0044	1.0045
AUD/USD	0.7045	0.7048	0.7051	0.7054	0.7057	0.706	0.7063
EUR/GBP	0.714	0.7142	0.7143	0.7145	0.7147	0.7148	0.715
USD/CAD	1.328	1.3283	1.3285	1.3288	1.3291	1.3293	1.3296
NZD/USD	0.6552	0.6555	0.6557	0.656	0.6563	0.6565	0.6568

Издателите на този бюлетин не носят отговорност от щети претърпени от тези, които го ползват поради грешна или недостатъчна информация. Не носим отговорност поради грешно разбрана информация. Сигналите в този документ са само с цел да ориентират потребителите, а не да бъдат следвани с цел инвестиции или печалба! Този бюлетин е с цел само и единствено да даде информация за парара и борсовите стоки. Всяка търговия носи риск от загуби! За търговски сигнали се обърнете към професионалисти.