



9.12.2015 09:00

## USD/BGN Pivot

Res3	1.8077
Res2	1.8012
Res1	1.7985
<b>Pivot</b>	<b>1.7947</b>
Sup1	1.7920
Sup2	1.7882
Sup3	1.7817

## Цени на валути срещу български лев

Валута	Купува	Продава	Отваряне	Най-висока	Най-ниска	Промяна
USD/BGN	1.7839	1.7976	1.7959	1.7973	1.7908	-0.0028
EUR/BGN	1.9485	1.9635	1.9562	1.9578	1.9539	-0.0001
GBP/BGN	2.6809	2.7015	2.6959	2.6974	2.6897	-0.0017
CHF/BGN	1.7914	1.7929	1.7921	1.7921	1.7921	0.0000

## Volatility

USD/BGN 1 ден	1.46%
USD/BGN 7 дни	10.19%
USD/BGN 1 год.	161.82%

## EUR/USD Pivot

Res3	1.0995
Res2	1.0947
Res1	1.0920
<b>Pivot</b>	<b>1.0899</b>
Sup1	1.0872
Sup2	1.0851
Sup3	1.0803

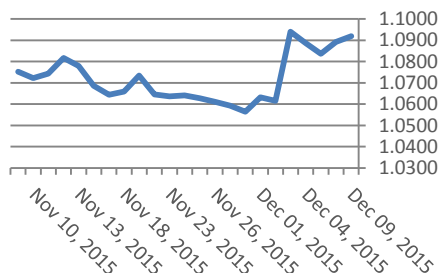
## Цени на основните валути

Валута	Купува	Продава	Отваряне	Най-висока	Най-ниска	Промяна
EUR/USD	1.0918	1.0920	1.0892	1.0927	1.0879	0.0027
USD/JPY	122.74	122.77	122.93	123.05	122.64	-0.17
GBP/USD	1.5022	1.5025	1.5010	1.5061	1.4957	0.0013
USD/CHF	0.9923	0.9926	0.9924	0.9945	0.9916	0.0001
USD/CAD	1.3565	1.3567	1.3587	1.3588	1.3561	-0.0021
EUR/JPY	134.01	134.04	133.90	134.06	133.80	0.13

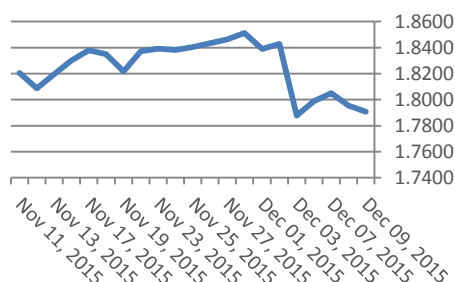
## Volatility

EUR/USD 1 ден	0.86%
EUR/USD 7 дни	6.00%
EUR/USD 1 год.	95.24%

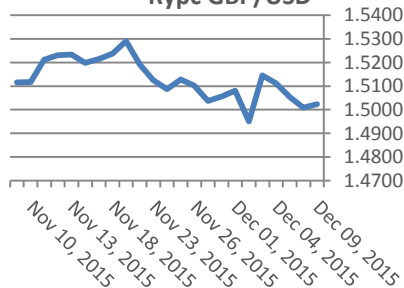
## Курс EUR/USD



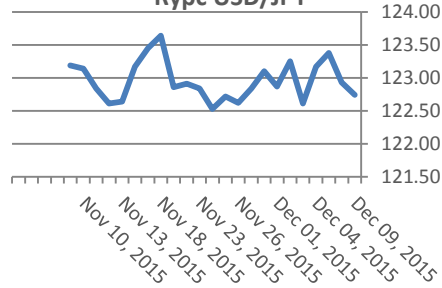
## Курс USD/BGN



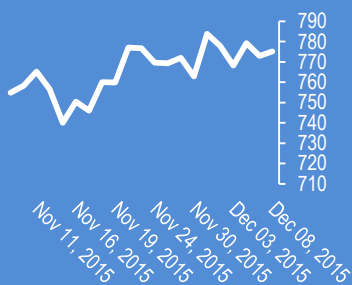
## Курс GBP/USD



## Курс USD/JPY

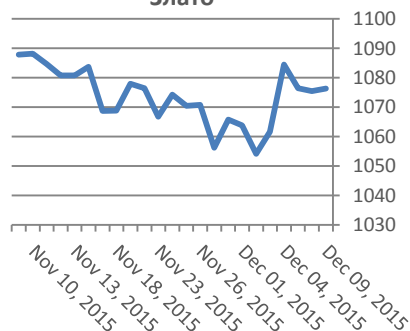


## Google

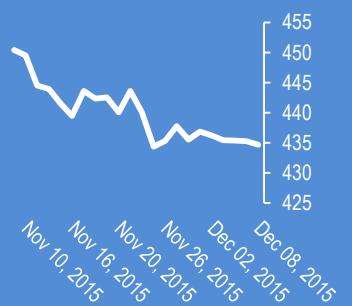


Метали	Цена	Промяна	Промяна в %
Злато	1,076.30	1	0.09%
Сребро	14.165	0.049	0.35%
Мед	2.07	0.011	0.56%
Платина	853.2	4.9	0.58%
Паладии	546.8	-1.1	-0.20%
Алуминий	1,490.25	16.5	1.12%

## Злато

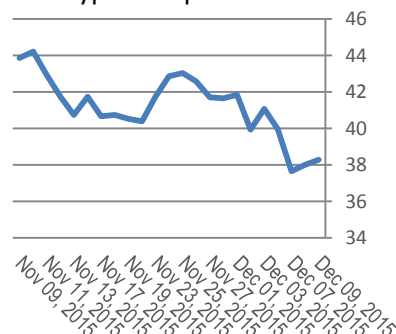


## Софикс



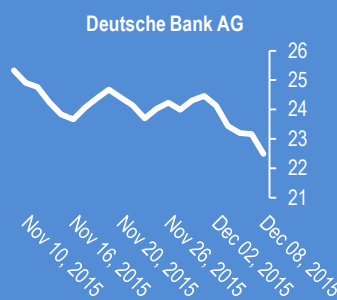
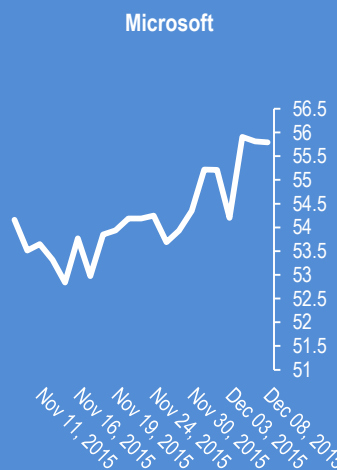
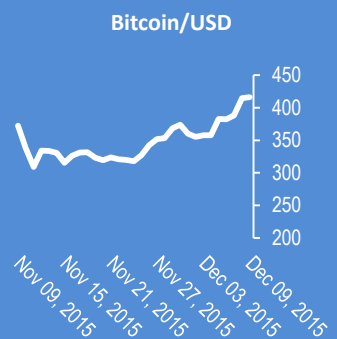
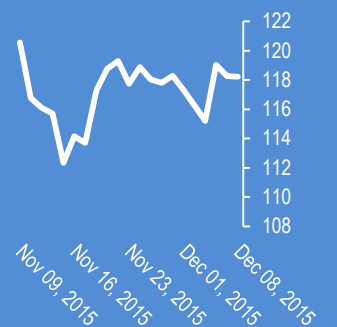
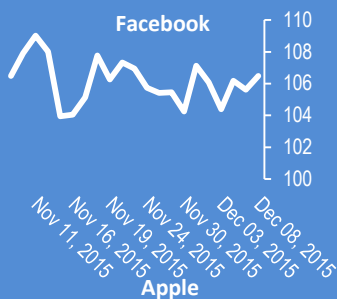
Петрол и газ	Цена	Промяна	Промяна в %
Суров петрол	38.30	0.79	2.09%
Петрол "Brent"	40.88	0.6	1.50%
Природен газ	2.079	-0.004	-0.19%
Мазут	1.2667	0.0074	0.59%

## Суров петрол



Стоки	Цена	Промяна	Промяна в %
Царевица	374.38	1.25	0.34%
Пшеница	483.38	2	0.42%
Кафе	1,530.00	-8	-0.52%
Говеда (живи)	125.66	-0.34	-0.27%
Захар	406.1	-6.15	-1.49%





2015-Dec-09, 06:55	EUR/USD	(Kilian Signals 2015-Dec-09, 06:55) Вълнов анализ. Абонаментен сервис
2015-Dec-09, 06:54	EUR/USD	(Kilian Signals 2015-Dec-09, 06:54) Утре е падежа на опцията със страйк на 1,1000 за 2,08 млрд. евро
2015-Dec-09, 06:48	EUR/USD	(Kilian Signals 2015-Dec-09, 06:48) Евро-долар се покачи до 1,0920 от покупки в кросовете. EUR/AUD проби 1,5100 и се покачи до 1,5134. EUR/GBP поскъпна до 0,7273. Оферти се очакват в зоната 0,7275-80
2015-Dec-09, 05:42	Индекси	(Kilian Signals 2015-Dec-09, 05:42) Индексът Доу Джоунс (Dow Jones) спадна със -162.51 &nbsp;пункта&nbsp;(-0,92 %)&nbsp;&nbsp;и&nbsp;затвори на 17 568.00. Индексът &nbsp;S&nbsp;P 500 &nbsp;спадна с -13.48 &nbsp;пункта (-0,65 %) и затвори на 2063.59 &nbsp;пункта
2015-Dec-09, 05:39	EUR/USD	(Kilian Signals 2015-Dec-09, 05:39) EUR-USD -1,0914. Евро-долар остана вчера над подкрепата на 1,0820 и проби поредната бариера на 1,0879 (50,0 % на спада от 3 декември) като се покачи до 1,0920 във вълна C? от B), която остава в ход.
2015-Dec-08, 14:11	UK Oil	(Kilian Signals 2015-Dec-08, 14:11) UK Oil спада под 40,00 долара, най-ниско ниво от февруари 2009 г. Фючърсите се обезценяват. Акциите на енергийните компании спадат. Акциите на Exxon Mobile спадат с -2,11 % до 1,62 долара. Акциите на Chevron с -2.38 % до &nbsp;2.08 долара
2015-Dec-08, 13:02	UK Oil	(Kilian Signals 2015-Dec-08, 13:02) Брента спадна &nbsp;с -0,83 % до 40,40. Ново рекордно ниско ниво. USD/CAD експлоадира до 1,3600
2015-Dec-08, 12:48	AUD/USD	(Kilian Signals 2015-Dec-08, 12:48) Австралийският долар тества подкрепата от 50-100 DMA &nbsp;и бидовете около &nbsp;0,7200. Активни опции в зоната 0,7195-00 за 1,38 млрд. долара с падеж 11 декември
2015-Dec-08, 12:02	EUR/USD	(Kilian Signals 2015-Dec-08, 12:02) Активни опции в зоната 1,0840-1,0800 с падеж 9 декември за около 3 млрд. евро&nbsp;
2015-Dec-08, 10:33	EUR/USD	(Kilian Signals 2015-Dec-08, 10:33) Евро-долар тества подкрепата на 1,0840, следвана от 1,0829
2015-Dec-08, 10:15	GBP/USD	(Kilian Signals 2015-Dec-08, 10:15) Паунд-долар спадна до 1,5001 след спада на цените на недвижимостите на Halifax и свиването на промишленото производство с -0,1 % на месечна база. Паунда ще продължи да спада спрямо долара и през 2016 г., но ще поскъпва спрямо еврото според RBS. Бидовете са в зоната към 1,5000, а офертите към 1,5250
2015-Dec-08, 08:03	USD/JPY	(Kilian Signals 2015-Dec-08, 08:03) Долар-йена спадна до 123,03 от покупки на йени, след като Япония избегна техническата рецесия. Излишъкът по платежния баланс нарастна за 16 пореден месец и достигна 1,46 трлн. йени. Дългосрочната картина обаче е негативна. Анализаторите очакват МФ да актуализира бюджета с нови 3 трлн. йени, а ЦБ да запази QE до достигане на инфлационната цел от 2 %. Бидове се очакват в зоната 123,00-122,90 и стопиращи поръчки под тази зона
2015-Dec-08, 07:54	GBP/USD	(Kilian Signals 2015-Dec-08, 07:54) Вълнов анализ. Абонаментен план
2015-Dec-08, 07:52	GBP/USD	(Kilian Signals 2015-Dec-08, 07:52) GBP-USD – 1.5050. Паунда направи очаквания спад, който достигна до 1,4894 (2.12) в състава на вълна iii от с на В. Последвалото изтласкване е вълна iv от с на вълна В, която среща подкрепа на текущи нива
2015-Dec-08, 07:17	EUR/USD	(Kilian Signals 2015-Dec-08, 07:17) Евро-долар (1.0867) се отблъсна от опционната подкрепа на 1,0850. Тества техническата бариера на 1,0870, следвана от &nbsp;оферти в зоната 1,0880-90 (Ace) &nbsp;и опционната преграда &nbsp;на 1,0925 от активна опция за 3,5 млрд. евро. Стопиращи поръчки над 1,0930 (Ace)

Прогнози и коментари от Investing.com

Коментари от Daily FX

USD/CNH Technical Analysis: Yuan Drops to 4-Month Low - bit.ly/1NaGQje

NZD/USD Technical Analysis: Waiting for RBNZ to Offer Clarity - bit.ly/1OPsEhR

NZD/USD Steady as Chinese CPI Data Expands - bit.ly/1Y0G9fm

USD/CAD Resistance Turned Support May Provide Resistance Again - bit.ly/1NECbHU

USD/CHF Long Term Resistance Line Turned Support (so far) - bit.ly/1NECbHQ

Gold Holding Up at Downtrend Support - bit.ly/1NECbHM

USDOLLAR Recent Triangle Resistance Provides Support - bit.ly/1NECe6g

Crude &#150; Keep an Eye on 34.00s - bit.ly/1NECbHC

GBP/NZD Rebound in Jeopardy as RBNZ/BOE Rate Decisions Loom - bit.ly/1NgJgKX

EUR/USD Bull-Flag Take Shape While Retail FX Remains Net-Short - bit.ly/1jMu7bO

Analyst Pick: A Cut by the RBNZ is Just What EUR/NZD Needs - bit.ly/21Mx3r4

Име	Вид	5 минути	15 минути	1 час	1 ден
EUR/USD	Moving Averages:	Buy	Strong Buy	Strong Buy	Buy
	1.0917 Indicators:	Neutral	Strong Buy	Strong Buy	Strong Buy
	Summary:	Neutral	Strong Buy	Strong Buy	Strong Buy
GBP/USD	Moving Averages:	Buy	Strong Buy	Neutral	Strong Sell
	1.5024 Indicators:	Strong Buy	Strong Buy	Buy	Strong Sell
	Summary:	Strong Buy	Strong Buy	Neutral	Strong Sell
USD/JPY	Moving Averages:	Neutral	Sell	Strong Sell	Neutral
	122.76 Indicators:	Buy	Sell	Strong Sell	Sell
	Summary:	Neutral	Sell	Strong Sell	Neutral
USD/CHF	Moving Averages:	Buy	Neutral	Strong Sell	Sell
	0.9926 Indicators:	Strong Buy	Buy	Strong Sell	Strong Sell
	Summary:	Strong Buy	Neutral	Strong Sell	Strong Sell
AUD/USD	Moving Averages:	Strong Buy	Strong Buy	Neutral	Sell
	0.7226 Indicators:	Strong Buy	Strong Buy	Strong Buy	Neutral
	Summary:	Strong Buy	Strong Buy	Buy	Neutral
EUR/GBP	Moving Averages:	Sell	Buy	Buy	Strong Buy
	0.7266 Indicators:	Strong Sell	Sell	Strong Buy	Strong Buy
	Summary:	Strong Sell	Neutral	Strong Buy	Strong Buy
USD/CAD	Moving Averages:	Strong Sell	Sell	Neutral	Strong Buy
	1.3565 Indicators:	Strong Sell	Strong Sell	Strong Sell	Strong Buy
	Summary:	Strong Sell	Strong Sell	Sell	Strong Buy
NZD/USD	Moving Averages:	Buy	Strong Buy	Buy	Sell
	0.6636 Indicators:	Strong Buy	Strong Buy	Sell	Buy
	Summary:	Strong Buy	Strong Buy	Neutral	Neutral
EUR/JPY	Moving Averages:	Buy	Strong Buy	Strong Buy	Buy
	133.99 Indicators:	Strong Buy	Strong Buy	Strong Buy	Strong Buy
	Summary:	Strong Buy	Strong Buy	Strong Buy	Strong Buy
EUR/CHF	Moving Averages:	Strong Buy	Strong Buy	Buy	Strong Sell
	1.0835 Indicators:	Strong Buy	Strong Buy	Strong Buy	Strong Sell
	Summary:	Strong Buy	Strong Buy	Strong Buy	Strong Sell

\*Техническите индикатори описани в горната таблица са само за информация и не следва да се приемат като идея за търговия!

Нива на съпротива и подкрепа

Symbol	S3	S2	S1	Pivot Points	R1	R2	R3
EUR/USD	1.0897	1.0903	1.0906	1.0912	1.0918	1.0921	1.0927
GBP/USD	1.5004	1.5007	1.5009	1.5012	1.5015	1.5017	1.502
USD/JPY	122.59	122.64	122.67	122.71	122.75	122.78	122.82
USD/CHF	0.9917	0.992	0.9921	0.9924	0.9927	0.9928	0.9931
AUD/USD	0.7211	0.7214	0.7216	0.7219	0.7222	0.7224	0.7227
EUR/GBP	0.7258	0.7262	0.7264	0.7268	0.7272	0.7274	0.7278
USD/CAD	1.3560	1.3564	1.3566	1.357	1.3574	1.3576	1.358
NZD/USD	0.6622	0.6625	0.6626	0.6629	0.6632	0.6633	0.6636

Издателите на този бюлетин не носят отговорност от щети претърпени от тези, които го ползват поради грешна или недостатъчна информация. Не носим отговорност поради грешно разбрана информация. Сигналите в този документ са само с цел да ориентират потребителите, а не да бъдат следвани с цел инвестиции или печалба! Този бюлетин е с цел само и единствено да даде информация за парара и борсовите стоки. Всяка търговия носи риск от загуби! За търговски сигнали се обърнете към професионалисти.