



10.2.2016 09:22

USD/BGN Pivot

Res3	1.7372
Res2	1.7346
Res1	1.7336
Pivot	1.7320
Sup1	1.7310
Sup2	1.7294
Sup3	1.7268

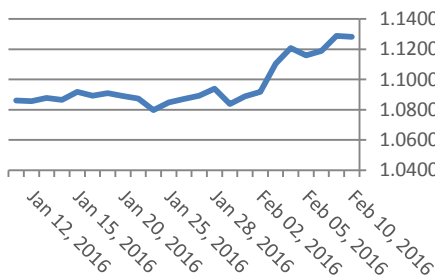
Цени на валути срещу български лев

Валута	Купува	Продава	Отваряне	Най-висока	Най-ниска	Промяна
USD/BGN	1.7264	1.7397	1.7326	1.7330	1.7304	0.0003
EUR/BGN	1.9481	1.9631	1.9561	1.9565	1.9555	-0.0003
GBP/BGN	2.4990	2.5183	2.5068	2.5086	2.5033	0.0008
CHF/BGN	1.7914	1.7929	1.7921	1.7921	1.7921	0.0000

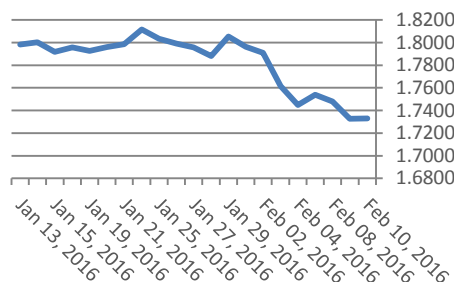
Volatility

USD/BGN 1 ден	1.06%
USD/BGN 7 дни	7.42%
USD/BGN 1 год.	117.77%

Курс EUR/USD



Курс USD/BGN



EUR/USD Pivot

Res3	1.1353
Res2	1.1324
Res1	1.1309
Pivot	1.1295
Sup1	1.1280
Sup2	1.1266
Sup3	1.1237

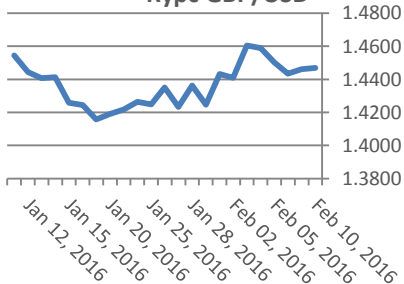
Цени на основните валути

Валута	Купува	Продава	Отваряне	Най-висока	Най-ниска	Промяна
EUR/USD	1.1282	1.1283	1.1293	1.1311	1.1282	-0.001
USD/JPY	114.80	114.82	115.13	115.26	114.26	-0.32
GBP/USD	1.4469	1.4472	1.4472	1.4484	1.4457	-0.0002
USD/CHF	0.9727	0.9728	0.9729	0.9744	0.9712	-0.0001
USD/CAD	1.3899	1.3902	1.3867	1.3922	1.3866	0.0033
EUR/JPY	129.54	129.56	130.02	130.11	129.10	-0.47

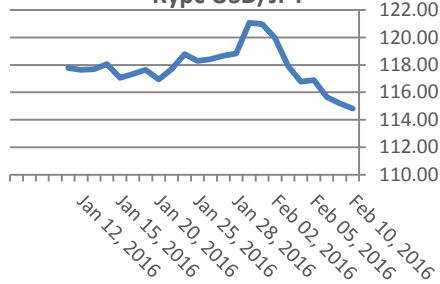
Volatility

EUR/USD 1 ден	0.65%
EUR/USD 7 дни	4.56%
EUR/USD 1 год.	72.35%

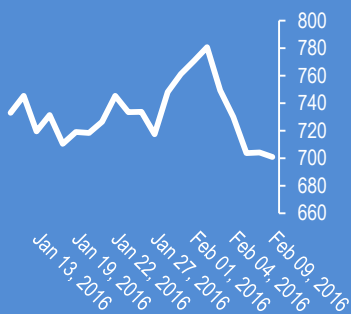
Курс GBP/USD



Курс USD/JPY

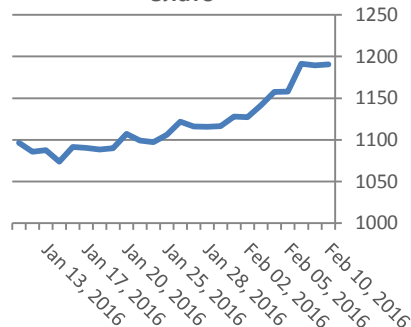


Google

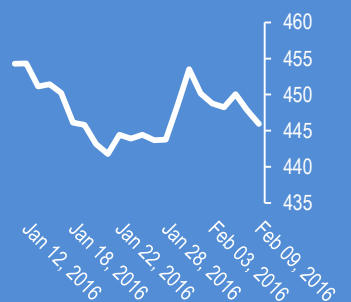


Метали	Цена	Промяна	Промяна в %
Злато	1,190.50	-8.1	-0.68%
Сребро	15.205	-0.244	-1.58%
Мед	2.039	0	0.00%
Платина	928.95	-6.4	-0.68%
Паладии	514.8	-2.2	-0.43%
Алуминий	1,486.50	3.25	0.22%

Злато

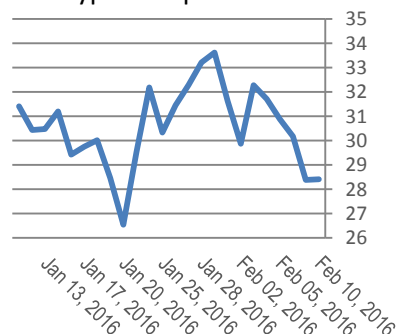


Софикс

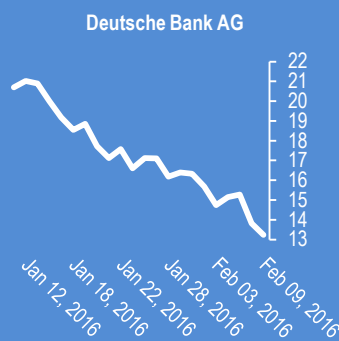
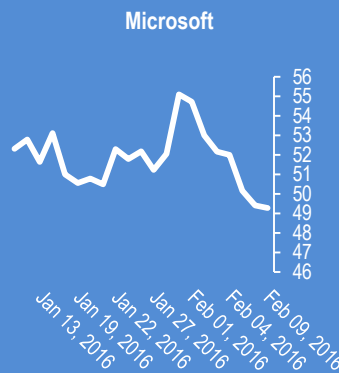
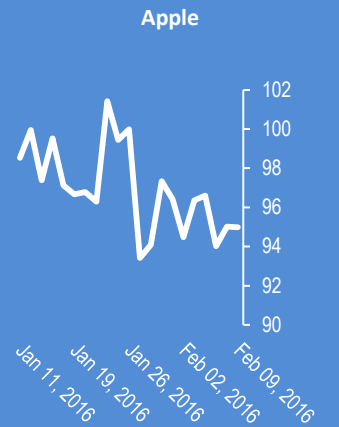
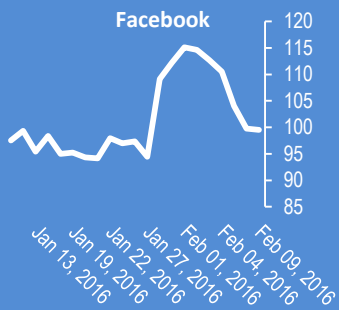


Петрол и газ	Цена	Промяна	Промяна в %
Суров петрол	28.41	0.47	1.66%
Петрол "Brent"	30.82	0.49	1.63%
Природен газ	2.098	0.003	0.14%
Мазут	0.9847	-0.0005	-0.05%

Суров петрол



Стоки	Цена	Промяна	Промяна в %
Царевица	360.63	-0.5	-0.14%
Пшеница	457.75	0.38	0.08%
Кафе	1,387.00	-2	-1.45%
Говеда (живи)	131.95	0.55	0.42%
Захар	392.45	1.25	0.32%



2016-Feb-10, 07:08	Индекси	(Kilian Signals 2016-Feb-10, 07:08) Индексът на Австралия навлезе в меча фаза. Глобалният индекс MSCI спадна с 20 % от април 2015 г. и също навлезе в негативен цикъл
2016-Feb-10, 07:01	GS	(Kilian Signals 2016-Feb-10, 07:01) Пет от шест топ сделки на Голдмън Сакс за 2016 г. се провалиха. Link
2016-Feb-10, 06:59	ЕС	(Kilian Signals 2016-Feb-10, 06:59) Индексите в ЕС са на червено, а индексът на акциите на банките е на най-ниско ниво от 2012 г., след като ЦБ на Швейцария заяви, че ще продължи да намалява негативната лихва. Акциите на Дойче банк спаднаха с -4,3 %, на Креди Сюиз с -8,4 %, а на гръцката банка Eurobank с -12.0 %. Блумберг
2016-Feb-10, 06:51	JPY	(Kilian Signals 2016-Feb-10, 06:51) Долар-йена спадна до 114,22, а EUR/JPY до 129,09 от поредния спад на индекса Никей 225 и на доходността на японските облигации. Долар-йена скочи до 115,12 от слухове, че ЦБ на Япония проверява пазарния курс на йената, но спадна бързо от липсата на интервенция
2016-Feb-10, 06:44	Никей 225	(Kilian Signals 2016-Feb-10, 06:44) Индексът Никей 225 спадна с -2.31% до 15713.39
2016-Feb-10, 06:43	Фед	(Kilian Signals 2016-Feb-10, 06:43) Днес е изслушването на Йелен пред Конгреса на САЩ. Ако президентът на Федералния резерв ревизира очакванията за покачване на лихвата, доларът ще задълбочи негативната тенденция
2016-Feb-10, 06:40	EUR/USD	(Kilian Signals 2016-Feb-10, 06:40) Евро-долар се покачи до 1,1337, а долар-йена спадна до 114,20 от поредния спад на индексите на САЩ
2016-Feb-10, 06:36	Индекси	(Kilian Signals 2016-Feb-10, 06:36) Индексът Доу Джоунс (Dow Jones) спадна с -12,67 пункта (-0,08 %) и затвори на 16 014,38. Индексът S&P 500 спадна с -1,23 пункта (-0,07 %) и затвори на 1852,21 пункта
2016-Feb-09, 13:10	Гърция	(Kilian Signals 2016-Feb-09, 13:10) Доходността на 10 г. облигации на Гърция скочи до 10,51 %, най-високо ниво от август 2015 г.
2016-Feb-09, 13:08	AUD/USD	(Kilian Signals 2016-Feb-09, 13:08) Вълновият анализ за 9 февруари е актуализиран за абонати
2016-Feb-09, 12:35	Bonds	(Kilian Signals 2016-Feb-09, 12:35) Средната доходност на държавните облигации от цял свят е 1,29 % според VofA, а облигации за 7 трлн. долара имат доходност близка до нула или отрицателна, което може да отключи панически настроения според Блумберг
2016-Feb-09, 12:32	EUR/USD	(Kilian Signals 2016-Feb-09, 12:32) Евро-долар (1.1211) е близко до най-високите нива от 4 дни, след като вероятността за покачване на лихвата от Фед спадна до 30 % според Блумберг
2016-Feb-09, 12:29	ЕС	(Kilian Signals 2016-Feb-09, 12:29) Индексите в Европа са на червено, след седем дневен спад. Индексът на акциите на банките спадна до най-ниско ниво от 28 години. Индексът ASE на Гърция се смъкна до най-ниско ниво от 1989 г. Акциите на шведската банка Swedbank AB спаднаха с 5.5 %, на гръцките банки Eurobank и Alpha Bank с над 7 %
2016-Feb-09, 09:22	EUR/JPY	(Kilian Signals 2016-Feb-09, 09:22) Вълновият анализ за 9 февруари е актуализиран за абонати
2016-Feb-09, 09:07	EUR/USD	(Kilian Signals 2016-Feb-09, 09:07) EUR/USD (1.1169). Евро-долар напълно се вписва във вълновия модел за 9 февруари

Прогнози и коментари от Investing.com

Коментари от Daily FX

JPN225 Technical Analysis: No Man Land unto Next Support - bit.ly/1nWWjLF

AUS200 Technical Analysis: Lower Bound a Gate to 2013 Levels - bit.ly/1nWWhtO

Markets Look to Yellen as S&P 500 Tries to Hold, Euro and Yen Rally you.tu.be/_0Bg3xORoZI?a

Trading Big Picture Themes Requires Different Approach, Strategy you.tu.be/E3DkMi0v4uk?a

NZD/USD Shorts Favored Sub-6759 - Range Break to Clear the Way - bit.ly/1PAwus3

Forex Webinar: Price Action with James Stanley (2.9.2016): you.tu.be/2lahRVeXqm4?a via @YouTube

Forex : NZD/USD Shorts Favored Sub- 6759- Range Break to Clear the Way: you.tu.be/Hq5lFIAH5dE?a via @YouTube

Forex Technical Focus: 2/9/2016: you.tu.be/nLaNCUa84fo?a via @YouTube

January’s \$10,000 Challenge Winner - bit.ly/1Q5P3n6

USD/CAD Consolidates around Year Open Price - bit.ly/1T4xO12

USD/CHF Slammed into 200 day Average - bit.ly/1T4xQzD

Име	Вид	5 минути	15 минути	1 час	1 ден
EUR/USD	Moving Averages:	Strong Sell	Sell	Buy	Strong Buy
	1.1282 Indicators:	Strong Sell	Strong Sell	Strong Sell	Strong Buy
	Summary:	Strong Sell	Strong Sell	Neutral	Strong Buy
GBP/USD	Moving Averages:	Strong Sell	Neutral	Buy	Sell
	1.447 Indicators:	Strong Sell	Sell	Neutral	Strong Buy
	Summary:	Strong Sell	Neutral	Neutral	Neutral
USD/JPY	Moving Averages:	Strong Buy	Neutral	Sell	Strong Sell
	114.81 Indicators:	Strong Buy	Strong Buy	Sell	Strong Sell
	Summary:	Strong Buy	Buy	Sell	Strong Sell
USD/CHF	Moving Averages:	Buy	Neutral	Sell	Strong Sell
	0.9728 Indicators:	Neutral	Buy	Sell	Strong Sell
	Summary:	Neutral	Neutral	Sell	Strong Sell
AUD/USD	Moving Averages:	Strong Buy	Strong Buy	Buy	Sell
	0.7078 Indicators:	Strong Buy	Strong Buy	Strong Buy	Neutral
	Summary:	Strong Buy	Strong Buy	Strong Buy	Neutral
EUR/GBP	Moving Averages:	Strong Sell	Sell	Neutral	Strong Buy
	0.7797 Indicators:	Sell	Strong Sell	Sell	Strong Buy
	Summary:	Strong Sell	Strong Sell	Neutral	Strong Buy
USD/CAD	Moving Averages:	Sell	Sell	Neutral	Sell
	1.39 Indicators:	Strong Sell	Strong Sell	Strong Buy	Strong Sell
	Summary:	Strong Sell	Strong Sell	Buy	Strong Sell
NZD/USD	Moving Averages:	Buy	Strong Buy	Buy	Buy
	0.6626 Indicators:	Strong Buy	Strong Buy	Strong Sell	Strong Buy
	Summary:	Strong Buy	Strong Buy	Neutral	Strong Buy
EUR/JPY	Moving Averages:	Buy	Buy	Sell	Strong Sell
	129.55 Indicators:	Strong Buy	Buy	Strong Sell	Sell
	Summary:	Strong Buy	Buy	Strong Sell	Strong Sell
EUR/CHF	Moving Averages:	Strong Sell	Strong Sell	Strong Sell	Neutral
	1.0975 Indicators:	Strong Sell	Strong Sell	Strong Sell	Strong Sell
	Summary:	Strong Sell	Strong Sell	Strong Sell	Sell

*Техническите индикатори описани в горната таблица са само за информация и не следва да се приемат като идея за търговия!

Нива на съпротива и подкрепа

Symbol	S3	S2	S1	Pivot Points	R1	R2	R3
EUR/USD	1.1281	1.1285	1.1287	1.1291	1.1295	1.1297	1.1301
USD/JPY	114.33	114.4	114.45	114.53	114.61	114.66	114.73
GBP/USD	1.446	1.4466	1.4469	1.4475	1.4481	1.4484	1.449
USD/CHF	0.9718	0.9721	0.9723	0.9726	0.9729	0.9731	0.9734
USD/CAD	1.3885	1.3893	1.3897	1.3905	1.3913	1.3917	1.3925
EUR/JPY	129.28	129.37	129.42	129.5	129.58	129.63	129.72
AUD/USD	0.7041	0.7045	0.7048	0.7052	0.7056	0.7059	0.7063
USD/CNY	6.5739	6.5739	6.5739	6.5739	6.5739	6.5739	6.5739

Издателите на този бюлетин не носят отговорност от щети претърпени от тези, които го ползват поради грешна или недостатъчна информация. Не носим отговорност поради грешно разбрана информация. Сигналите в този документ са само с цел да ориентират потребителите, а не да бъдат следвани с цел инвестиции или печалба! Този бюлетин е с цел само и единствено да даде информация за парара и борсовите стоки. Всяка търговия носи риск от загуби! За търговски сигнали се обърнете към професионалисти.