



10.3.2016 10:04

USD/BGN Pivot

Res3	1.7917
Res2	1.7857
Res1	1.7818
Pivot	1.7797
Sup1	1.7758
Sup2	1.7737
Sup3	1.7677

Цени на валути срещу български лев

Валута	Купува	Продава	Отваряне	Най-висока	Най-ниска	Промяна
USD/BGN	1.7732	1.7932	1.7779	1.7836	1.7776	0.0030
EUR/BGN	1.9483	1.9633	1.9564	1.9564	1.9557	-0.0003
GBP/BGN	2.5209	2.5403	2.5283	2.5309	2.5269	0.0009
CHF/BGN	1.7914	1.7929	1.7921	1.7921	1.7921	0.0000

Volatility

USD/BGN 1 ден	0.77%
USD/BGN 7 дни	5.37%
USD/BGN 1 год.	85.23%

EUR/USD Pivot

Res3	1.1057
Res2	1.1024
Res1	1.1012
Pivot	1.0991
Sup1	1.0979
Sup2	1.0958
Sup3	1.0925

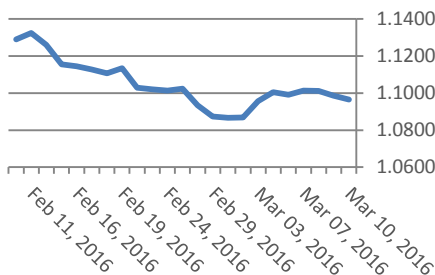
Цени на основните валути

Валута	Купува	Продава	Отваряне	Най-висока	Най-ниска	Промяна
EUR/USD	1.0969	1.0971	1.1000	1.1003	1.097	-0.003
USD/JPY	113.61	113.62	113.34	113.81	113.16	0.28
GBP/USD	1.4191	1.4193	1.4217	1.4219	1.4190	-0.0025
USD/CHF	0.9972	0.9975	0.9973	0.9990	0.9965	0.0000
USD/CAD	1.3269	1.3271	1.3247	1.3283	1.3237	0.0023
EUR/JPY	124.63	124.65	124.69	124.90	124.33	-0.05

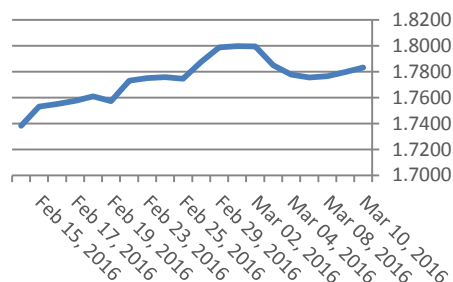
Volatility

EUR/USD 1 ден	0.46%
EUR/USD 7 дни	3.22%
EUR/USD 1 год.	51.11%

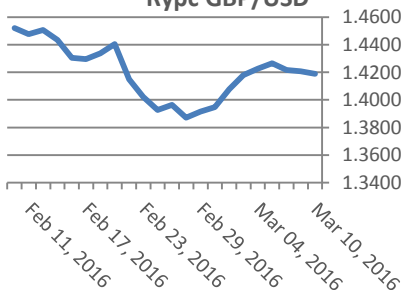
Курс EUR/USD



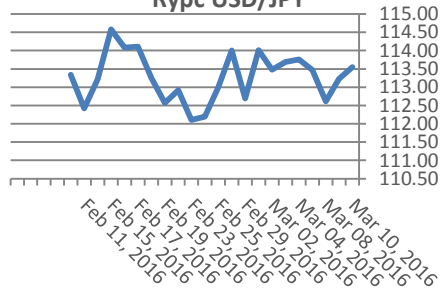
Курс USD/BGN



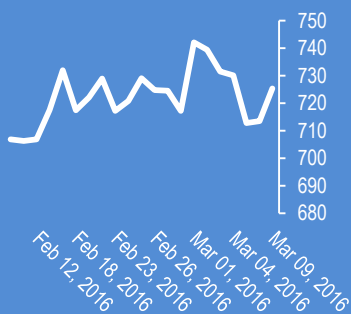
Курс GBP/USD



Курс USD/JPY



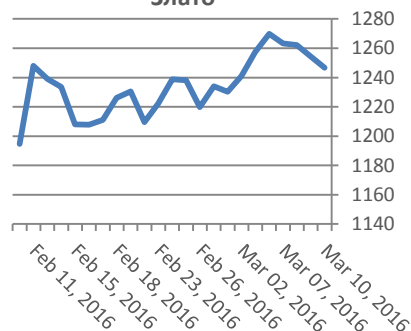
Google



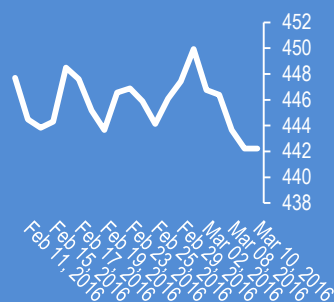
Метали

Метали	Цена	Промяна	Промяна в %
Злато	1,246.70	-10.7	-0.85%
Сребро	15.255	-0.129	-0.84%
Мед	2.232	-0.002	-0.09%
Платина	977.75	-2.85	-0.29%
Паладии	562.25	-3.45	-0.61%
Алуминий	1,575.75	-2.75	-0.17%

Злато



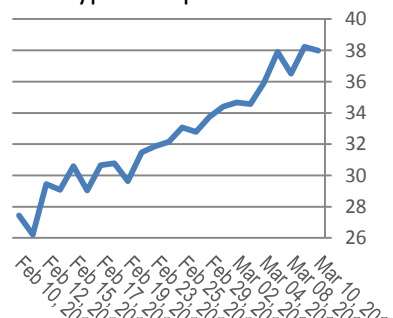
Софикс



Петрол и газ

Петрол и газ	Цена	Промяна	Промяна в %
Суров петрол	37.98	-0.31	-0.81%
Петрол "Brent"	40.62	-0.45	-1.10%
Природен газ	1.773	0.013	0.74%
Мазут	1.2212	-0.0055	-0.45%

Суров петрол

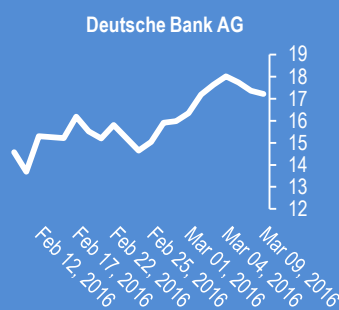
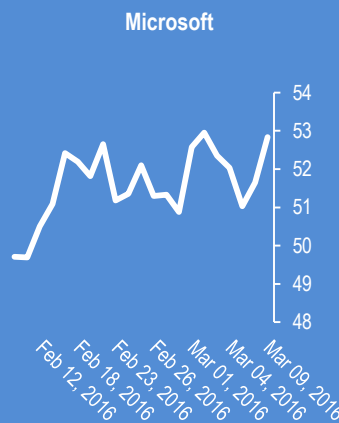
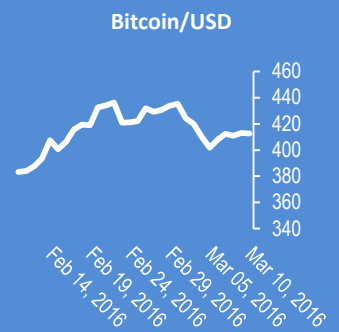
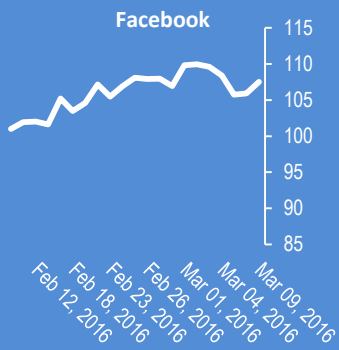


Стоки

Стоки	Цена	Промяна	Промяна в %
Царевица	358.12	-1.26	-0.35%
Пшеница	466.88	-1.24	-0.26%
Кафе	1,418.00	7	-1.61%
Говеда (живи)	136.99	-0.14	-0.10%
Захар	422.1	-4.05	-0.95%

Новини от Kiliantrade.com

WWW.KILIANTRADE.COM



2016-Mar-10, 06:26	EUR/USD	(Kilian Signals 2016-Mar-10, 06:26) Евро-долар може да спадне с 1,5 % днес, ако ЕЦБ разшири QE с 5 млрд. евро и намали депозитната лихва с 20 пункта според ING Bank
2016-Mar-10, 06:04	AUD/JPY	(Kilian Signals 2016-Mar-10, 06:04) Вълнов анализ - 9 март. Абонаментен план. AUD/JPY (85.03). Wave analysis from 9-th of March. Subscription plan pic.twitter.com/pQp92RdESw— Kiliantrade.com (@AmcForex) March 10, 2016
2016-Mar-10, 06:00	Азиатска се	(Kilian Signals 2016-Mar-10, 06:00) Кросовете срещу йената поскъпват от силния аукцион на 10 г. облигации в САЩ. Кросовете срещу кивито спадат от изненадващото решение на ЦБ на Нова Зеландия
2016-Mar-10, 05:39	Северна Ко	(Kilian Signals 2016-Mar-10, 05:39) Северна Корея изстреля 2 балистични ракети с малък обсег преди започващите съвместни военни учения с участието на 300 хил. войници от Южна Корея и 15 хил. от САЩ. Пхенян заплаши с превантивни ядрени удари в случай на провокация от САЩ. RT
2016-Mar-10, 05:25	EUR/USD	(Kilian Signals 2016-Mar-10, 05:25) Вълновият анализ за 10 март е актуализиран за абонати. Регистрация
2016-Mar-10, 05:22	USD/JPY	(Kilian Signals 2016-Mar-10, 05:22) Долар-йена (113.67) поскъпна с над 160 пипса от най-ниското ниво вчера от силния аукцион вчера в САЩ и скока на доходността на 10 г. облигации с 5,25 пункта до 1.88%
2016-Mar-10, 05:19	USD/CAD	(Kilian Signals 2016-Mar-10, 05:19) USD/CAD спадна с 215 пипса до 1,3228, след като ЦБ на Канада запази лихвата непроменена, а петролът поскъпна с +5 %
2016-Mar-10, 05:17	NZD/USD	(Kilian Signals 2016-Mar-10, 05:17) Централната банка на Нова Зеландия намали лихвата с 25 пункта до 2,25 %. NZD/USD спадна със 190 пипса до 0,6618
2016-Mar-10, 05:14	Индекси	(Kilian Signals 2016-Mar-10, 05:14) Индексът Доу Джоунс (Dow Jones) се покачи с +32,26 пункта (+0,21%) до 17 000,36. Индексът S&P 500 се покачи с +10,00 пункта (+0,51%) до 1989,26 пункта
2016-Mar-09, 14:14	WTI	(Kilian Signals 2016-Mar-09, 14:14) Петролът (WTI) поскъпна с +41,55 % от най-ниското ниво през февруари ; - U.S. futures rise- Europe stocks gain- Asia fell earlier- Gold & bonds drop- \$37 oilhttps://t.co/iVMKQ81XaW pic.twitter.com/zq8eJmWTr— Bloomberg Business (@business) March 9, 2016
2016-Mar-09, 14:09	NZD/USD	(Kilian Signals 2016-Mar-09, 14:09) Кивито ще спадне до 0,6200 от неудовлетворението на ЦБ на Нова Зеландия от високия разменен курс, което може да я принуди да намали лихвата от настоящите 2.5 %, която провокира към спекулативни покупки според Лойдс банк
2016-Mar-09, 13:48	AUD/USD	(Kilian Signals 2016-Mar-09, 13:48) Австралийският долар ще поскъпне до 0,7800 към края на годината от ръстта на икономиката на Австралия и поскъпването на желязната руда, която се покачи с +20 % в понеделник от очакванията за нови парични стимули от ЦБ на Китай според Лойдс банк
2016-Mar-09, 13:42	EUR/USD	(Kilian Signals 2016-Mar-09, 13:42) Стратегията на ЕЦБ е да изненадва пазара и утрешните решения може да се окажат много по-агресивни от масовите очаквания, което ще сваля евро-долар до 1,0700 според Westpac
2016-Mar-09, 12:31	AUD/JPY	(Kilian Signals 2016-Mar-09, 12:31) Вълновият анализ е актуализиран за абонати
2016-Mar-09, 10:27	AUD/USD	(Kilian Signals 2016-Mar-09, 10:27) Вълновият анализ за 9 март е актуализиран за абонати

Прогнози и коментари от Investing.com

Коментари от Daily FX

Australian, Canadian Dollars May Turn Lower vs. US Counterpart - bit.ly/1WwJ7OC

AUD/USD Little Changed Despite Better Than Expected Chinese CPI - bit.ly/1Qlxl8x

USD/CAD Falls as Bank of Canada Holds Key Rate Unchanged - bit.ly/1P0FpRS

AUD/USD Technical Analysis: Reversal Lower Hinted Ahead - bit.ly/1P0FpRQ

Trading Video: ECB Decision Today as Contentious, Important as FOMC Next Week you.tu.be/19FIOPx7hOo?a

Video: EUR/USD Strategy for a Contentious ECB Rate Decision: you.tu.be/14GP6eC6RyA?a via @YouTube

NZD/USD Falls Dramatically After Surprise RBNZ Rate Cut - bit.ly/1pgTUwx

GBP/USD Coils Below Key Resistance- Bullish Invalidation 1.3920 - bit.ly/1nx8jmp

Forex: GBP/USD Coils Below Key Resistance- Bullish Invalidation 1.3920: you.tu.be/SAHTJOALLuU?a via @YouTube

GBP/USD Technical Analysis: Re-Loading the Brexit Trade - bit.ly/1R7bNUm

Short Cable - bit.ly/1R7bQzs

Име	Вид	5 минути	15 минути	1 час	1 ден
EUR/USD	Moving Averages:	Strong Sell	Strong Sell	Strong Sell	Strong Sell
	1.097 Indicators:	Strong Sell	Strong Sell	Strong Sell	Neutral
	Summary:	Strong Sell	Strong Sell	Strong Sell	Sell
GBP/USD	Moving Averages:	Strong Sell	Strong Sell	Sell	Sell
	1.4192 Indicators:	Strong Sell	Strong Sell	Strong Sell	Strong Buy
	Summary:	Strong Sell	Strong Sell	Strong Sell	Neutral
USD/JPY	Moving Averages:	Buy	Buy	Buy	Sell
	113.62 Indicators:	Sell	Buy	Strong Buy	Strong Buy
	Summary:	Neutral	Buy	Strong Buy	Neutral
USD/CHF	Moving Averages:	Sell	Strong Sell	Neutral	Strong Buy
	0.9973 Indicators:	Strong Sell	Strong Sell	Neutral	Buy
	Summary:	Strong Sell	Strong Sell	Neutral	Strong Buy
AUD/USD	Moving Averages:	Buy	Buy	Strong Buy	Strong Buy
	0.7478 Indicators:	Strong Buy	Strong Buy	Sell	Strong Buy
	Summary:	Strong Buy	Strong Buy	Neutral	Strong Buy
EUR/GBP	Moving Averages:	Strong Sell	Strong Sell	Strong Sell	Neutral
	0.773 Indicators:	Sell	Strong Sell	Strong Sell	Strong Sell
	Summary:	Strong Sell	Strong Sell	Strong Sell	Sell
USD/CAD	Moving Averages:	Strong Sell	Strong Sell	Strong Sell	Strong Sell
	1.327 Indicators:	Strong Sell	Strong Sell	Neutral	Strong Sell
	Summary:	Strong Sell	Strong Sell	Sell	Strong Sell
NZD/USD	Moving Averages:	Sell	Sell	Sell	Sell
	0.6643 Indicators:	Strong Buy	Strong Buy	Strong Sell	Strong Sell
	Summary:	Neutral	Neutral	Strong Sell	Strong Sell
EUR/JPY	Moving Averages:	Strong Sell	Sell	Buy	Sell
	124.64 Indicators:	Strong Sell	Strong Sell	Buy	Buy
	Summary:	Strong Sell	Strong Sell	Buy	Neutral
EUR/CHF	Moving Averages:	Strong Sell	Strong Sell	Sell	Neutral
	1.0941 Indicators:	Strong Sell	Strong Sell	Strong Sell	Buy
	Summary:	Strong Sell	Strong Sell	Strong Sell	Neutral

*Техническите индикатори описани в горната таблица са само за информация и не следва да се приемат като идея за търговия!

Нива на съпротива и подкрепа

Symbol	S3	S2	S1	Pivot Points	R1	R2	R3
EUR/USD	1.0969	1.0972	1.0974	1.0977	1.098	1.0982	1.0985
USD/JPY	113.51	113.57	113.61	113.67	113.73	113.77	113.83
GBP/USD	1.4184	1.4189	1.4193	1.4198	1.4203	1.4207	1.4212
USD/CHF	0.996	0.9965	0.9967	0.9972	0.9977	0.9979	0.9984
USD/CAD	1.3251	1.3256	1.326	1.3265	1.327	1.3274	1.3279
EUR/JPY	124.6	124.67	124.71	124.78	124.85	124.89	124.96
AUD/USD	0.7469	0.7474	0.7478	0.7483	0.7488	0.7492	0.7497
USD/CNY	6.5154	6.5155	6.5156	6.5157	6.5158	6.5159	6.516

Издателите на този бюлетин не носят отговорност от щети претърпени от тези, които го ползват поради грешна или недостатъчна информация. Не носим отговорност поради грешно разбрана информация. Сигналите в този документ са само с цел да ориентират потребителите, а не да бъдат следвани с цел инвестиции или печалба! Този бюлетин е с цел само и единствено да даде информация за парара и борсовите стоки. Всяка търговия носи риск от загуби! За търговски сигнали се обърнете към професионалисти.