



10.5.2016 10:50

USD/BGN Pivot

Res3	1.7250
Res2	1.7216
Res1	1.7199
Pivot	1.7182
Sup1	1.7165
Sup2	1.7148
Sup3	1.7114

Volatility

USD/BGN 1 ден	0.77%
USD/BGN 7 дни	5.36%
USD/BGN 1 год.	85.14%

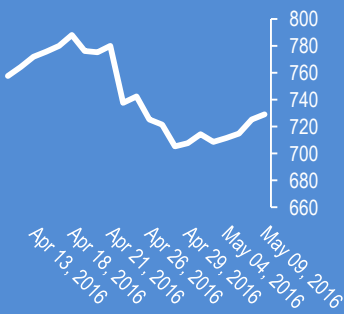
EUR/USD Pivot

Res3	1.1631
Res2	1.1521
Res1	1.1451
Pivot	1.1411
Sup1	1.1341
Sup2	1.1301
Sup3	1.1191

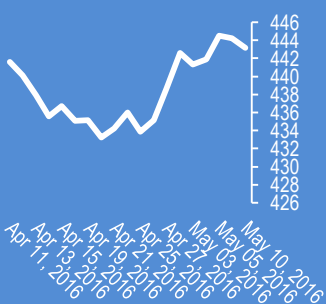
Volatility

EUR/USD 1 ден	0.49%
EUR/USD 7 дни	3.44%
EUR/USD 1 год.	54.58%

Google



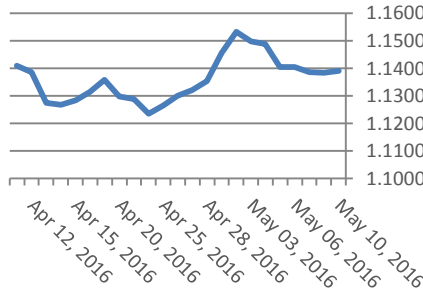
Софикс



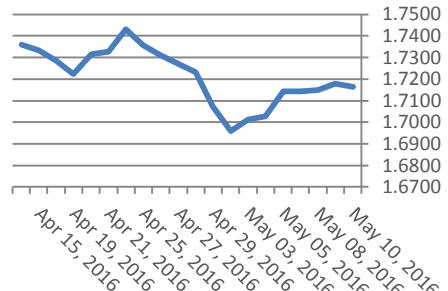
Цени на валути срещу български лев

Валута	Купува	Продава	Отваряне	Най-висока	Най-ниска	Промяна
USD/BGN	1.7098	1.7230	1.7183	1.7198	1.7164	-0.0011
EUR/BGN	1.9482	1.9632	1.9558	1.9562	1.9557	-0.0001
GBP/BGN	2.4686	2.4876	2.4754	2.4781	2.4747	0.0011
CHF/BGN	1.7914	1.7929	1.7921	1.7921	1.7921	0.0000

Курс EUR/USD



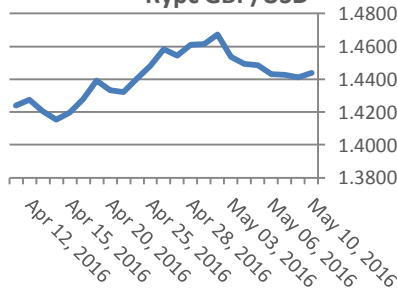
Курс USD/BGN



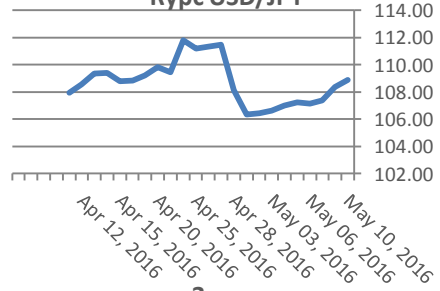
Цени на основните валути

Валута	Купува	Продава	Отваряне	Най-висока	Най-ниска	Промяна
EUR/USD	1.1390	1.1391	1.1382	1.148	1.137	0.0009
USD/JPY	108.85	108.86	108.33	108.95	108.28	0.52
GBP/USD	1.4430	1.4432	1.4407	1.4445	1.4389	0.0024
USD/CHF	0.9708	0.9711	0.9711	0.9725	0.9699	-0.0002
USD/CAD	1.2951	1.2953	1.2963	1.2978	1.2932	-0.0011
EUR/JPY	123.99	124.00	123.30	124.10	123.28	0.70

Курс GBP/USD

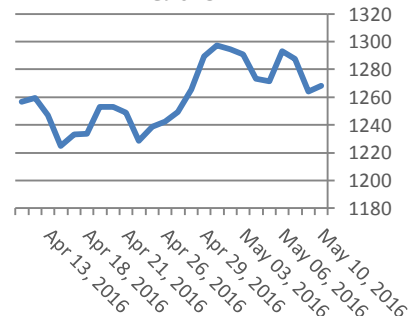


Курс USD/JPY



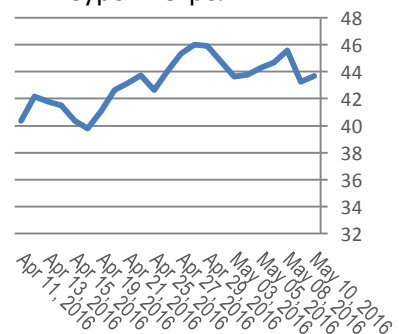
Метали	Цена	Промяна	Промяна в %
Злато	1,268.40	1.8	0.14%
Сребро	17.11	0.021	0.24%
Мед	2.115	0.009	0.12%
Платина	1,050.95	4.15	0.40%
Паладии	586.83	2.73	0.40%
Алуминий	1,561.50	1.75	0.11%

Злато



Петрол и газ	Цена	Промяна	Промяна в %
Суров петрол	43.66	0.22	0.51%
Петрол "Brent"	44.05	0.42	0.96%
Природен газ	2.10	-0.003	-0.14%
Мазут	1.30	0.016	1.24%

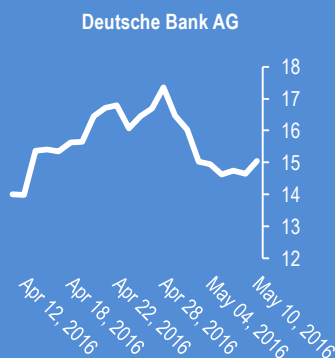
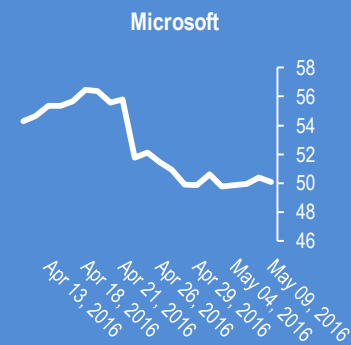
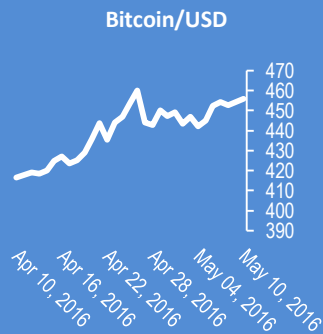
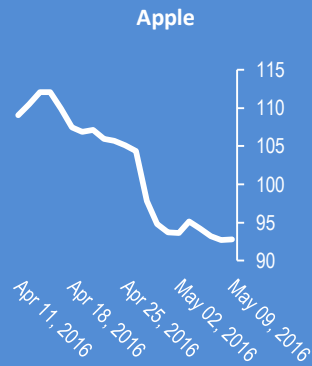
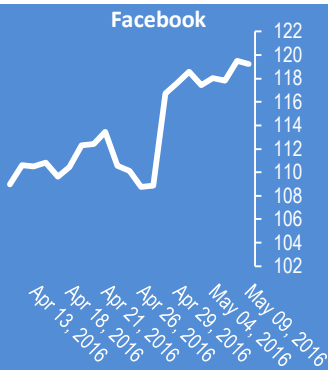
Суров петрол



Стоки	Цена	Промяна	Промяна в %
Царевича	370	1	0.27%
Пшеница	459.00	2	0.44%
Кафе	1,633.50	-15	-0.91%
Говеда (живи)	123.24	2.52	2.08%
Захар	463.95	1.55	0.34%

Новини от Kiliantrade.com

WWW.KILIANTRADE.COM



2016-May-10, 07:11	AUD/JPY	(Kilian Signals 2016-May-10, 07:11) Кросът (79.78) поскъпва за трети пореден ден. В очакванията на актуалния вълнов модел
2016-May-10, 07:02	CS	(Kilian Signals 2016-May-10, 07:02) Креди Съюз регистрира загуба от 302 млн. франка за първото тримесечие при очаквана загуба от 344 млн. франка
2016-May-10, 06:59	EC	(Kilian Signals 2016-May-10, 06:59) Индексите отварят на зелено
2016-May-10, 05:22	Fx alert	(Kilian Signals 2016-May-10, 05:22) Генериран е нов търговски сигнал
2016-May-10, 05:22	Fx alert	(Kilian Signals 2016-May-10, 05:22) Генириран е нов търговски сигнал
2016-May-10, 05:03	САЩ	(Kilian Signals 2016-May-10, 05:03) Бърни Сандърс планира да увеличи дълга на САЩ с 21 трлн. долара за 10 г. CNBC
2016-May-10, 05:00	Oil	(Kilian Signals 2016-May-10, 05:00) Възобновява ли се мечата фаза?
2016-May-10, 04:59	САЩ	(Kilian Signals 2016-May-10, 04:59) Правителството на САЩ няма да фалира никога, тъй като печата пари - Тръмп. CNBC
2016-May-10, 04:51	ЮАР	(Kilian Signals 2016-May-10, 04:51) Безработицата в Южна Африка нарастна до 26.7 % - най-високо ниво от 8 години. Bloomberg
2016-May-10, 04:49	EUR/USD	(Kilian Signals 2016-May-10, 04:49) Вълновият анализ за 10 май е актуализиран за абонати
2016-May-10, 04:48	EUR/USD	(Kilian Signals 2016-May-10, 04:48) Евро-долар спадна до 1,1370
2016-May-09, 18:21	Brent	(Kilian Signals 2016-May-09, 18:21) Фючърсите на Брента с падеж 16 юли спаднаха с -3,37 % до \$43.83, напълно според актуалния вълнов модел
2016-May-09, 11:46	DB	(Kilian Signals 2016-May-09, 11:46) Най-тежката рецесия вероятно вече е в ход според Дойче банк. Ръстта на заплатите съществено надвишава ръстта на цените, което подкопава печалбите на корпорациите и води до свиване на икономиката, дори без да е необходимо Федералният резерв да вдига лихвите. ZH
2016-May-09, 11:17	Пазари	(Kilian Signals 2016-May-09, 11:17) Индексите в ЕС поскъпват. Фючърсите на САЩ се покачват. Цената на петрола расте
2016-May-09, 11:14	Австрия	(Kilian Signals 2016-May-09, 11:14) Канцлерът на Австрия подаде оставка, след като загуби подкрепата от Социал-демократическата партия. BBC

Коментари от Daily FX

AUD/USD Resumes Risk-On Rally After Chinese CPI - bit.ly/1Xikd2j

Euro-Group Makes Progress Towards Greek Accord, May 24 Next Deadline - bit.ly/1YiURQ6

Trading Video: USD Extends Strongest Run in 8 Months, Is that Yen Intervention? youtu.be/CqNF0BQcm1A?a

Strategy Video: Brazil, China and Emerging Market Turmoil Poses Broader Trouble youtu.be/YXZLbLb8rOg?a

AUD/USD Technical Analysis: Aussie Drops to 2-Month Low - bit.ly/1Od1NxZ

NZD/USD Technical Analysis: Sellers Take Aim at 0.67 Figure - bit.ly/1QWRFUx

WTI Crude Oil Price Forecast: Can It Hold Above \$45? - bit.ly/1WjKxJK

USD/CHF Technical Analysis: Old Resistance Now Higher-Low Support - bit.ly/23Cwz4Y

AUD/USD Retail Sentiment Approaches Extreme Ahead of China CPI - bit.ly/1VQJktF

Webinar: Fundamental Forecast - Dollar Course Unclear, High Profile Euro and Pound Events: youtu.be/5ILKQKpKuow?a via @YouTube

Forex : AUD/USD Retail Sentiment Approaches Extreme Ahead of China CPI: youtu.be/nnjLGY72Xo8?a via @YouTube

Име	Вид	5 минути	15 минути	1 час	1 ден
EUR/USD	Moving Averages:	Buy	Strong Buy	Neutral	Buy
	1.1391 Indicators:	Strong Buy	Strong Buy	Buy	Sell
	Summary:	Strong Buy	Strong Buy	Neutral	Neutral
GBP/USD	Moving Averages:	Buy	Buy	Neutral	Sell
	1.4427 Indicators:	Buy	Strong Buy	Buy	Sell
	Summary:	Buy	Strong Buy	Neutral	Sell
USD/JPY	Moving Averages:	Buy	Strong Buy	Strong Buy	Neutral
	108.85 Indicators:	Strong Buy	Strong Buy	Strong Buy	Buy
	Summary:	Strong Buy	Strong Buy	Strong Buy	Neutral
USD/CHF	Moving Averages:	Sell	Sell	Neutral	Neutral
	0.9709 Indicators:	Sell	Strong Sell	Sell	Buy
	Summary:	Sell	Strong Sell	Neutral	Neutral
AUD/USD	Moving Averages:	Buy	Buy	Neutral	Strong Sell
	0.7343 Indicators:	Buy	Strong Buy	Strong Buy	Strong Sell
	Summary:	Buy	Strong Buy	Buy	Strong Sell
EUR/GBP	Moving Averages:	Strong Sell	Sell	Sell	Strong Buy
	0.7896 Indicators:	Neutral	Strong Sell	Strong Sell	Strong Buy
	Summary:	Sell	Strong Sell	Strong Sell	Strong Buy
USD/CAD	Moving Averages:	Neutral	Sell	Neutral	Buy
	1.2954 Indicators:	Strong Buy	Strong Sell	Strong Sell	Strong Buy
	Summary:	Buy	Strong Sell	Sell	Strong Buy
NZD/USD	Moving Averages:	Sell	Strong Sell	Sell	Strong Sell
	0.6747 Indicators:	Strong Sell	Buy	Strong Sell	Strong Sell
	Summary:	Strong Sell	Neutral	Strong Sell	Strong Sell
EUR/JPY	Moving Averages:	Buy	Strong Buy	Strong Buy	Neutral
	124 Indicators:	Strong Buy	Strong Buy	Strong Buy	Buy
	Summary:	Strong Buy	Strong Buy	Strong Buy	Neutral
EUR/CHF	Moving Averages:	Buy	Strong Buy	Strong Buy	Buy
	1.1061 Indicators:	Strong Buy	Strong Buy	Strong Buy	Strong Buy
	Summary:	Strong Buy	Strong Buy	Strong Buy	Strong Buy

*Техническите индикатори описани в горната таблица са само за информация и не следва да се приемат като идея за търговия!

Нива на съпротива и подкрепа

Name	S3	S2	S1	Pivot Points	R1	R2	R3
EUR/USD	1.1371	1.1377	1.1381	1.1387	1.1393	1.1397	1.1403
USD/JPY	108.6	108.66	108.7	108.76	108.82	108.86	108.92
GBP/USD	1.4388	1.4399	1.4405	1.4416	1.4427	1.4433	1.4444
USD/CHF	0.9698	0.9703	0.9707	0.9712	0.9717	0.9721	0.9726
USD/CAD	1.2924	1.2935	1.2943	1.2954	1.2965	1.2973	1.2984
EUR/JPY	123.65	123.73	123.79	123.87	123.95	124.01	124.09
AUD/USD	0.731	0.7320	0.7327	0.7337	0.7347	0.7354	0.7364
USD/CNY	6.5152	6.516	6.5166	6.5174	6.5182	6.5188	6.5196

Издателите на този бюлетин не носят отговорност от щети претърпени от тези, които го ползват поради грешна или недостатъчна информация. Не носим отговорост поради грешно разбрана информация. Сигналите в този документ са само с цел да ориентират потребителите, а не да бъдат следвани с цел инвестиции или печалба! Този бюлетин е с цел само и единствено да даде информация за парара и борсовите стоки. Всяка търговия носи риск от загуби! За търговски сигнали се обърнете към професионалисти.